

**Ministério da Economia**  
Secretaria Especial do Tesouro e Orçamento  
Secretaria de Orçamento Federal

# PLOA 2022

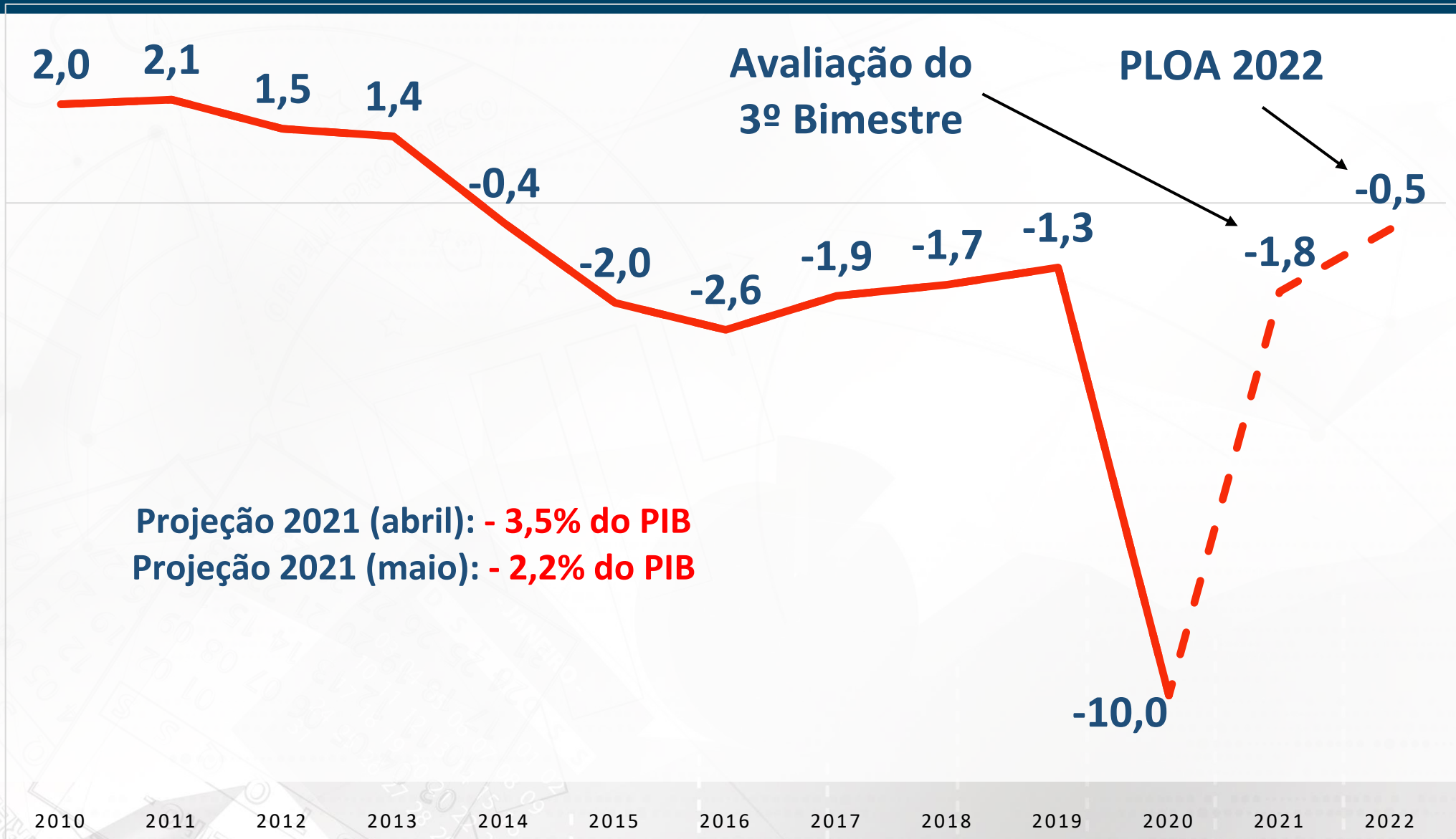
# Sumário Executivo (1/2)

- A Proposta Orçamentária para 2022 apresenta déficit primário para o Governo Central de R\$ 49,6 bilhões, abaixo da meta estabelecida na LDO 2022 de déficit de R\$ 170,5 bilhões.
- A insuficiência para cumprimento da regra de ouro atinge R\$ 105,4 bilhões.
- Contempla a integralidade das sentenças judiciais informadas pelo Poder Judiciário no montante de R\$ 89,1 bilhões.
- Reforça recursos na ordem de R\$ 10,7 bilhões para a Saúde, sendo R\$ 7,1 bilhões em ações contínuas de combate à pandemia de Covid-19.

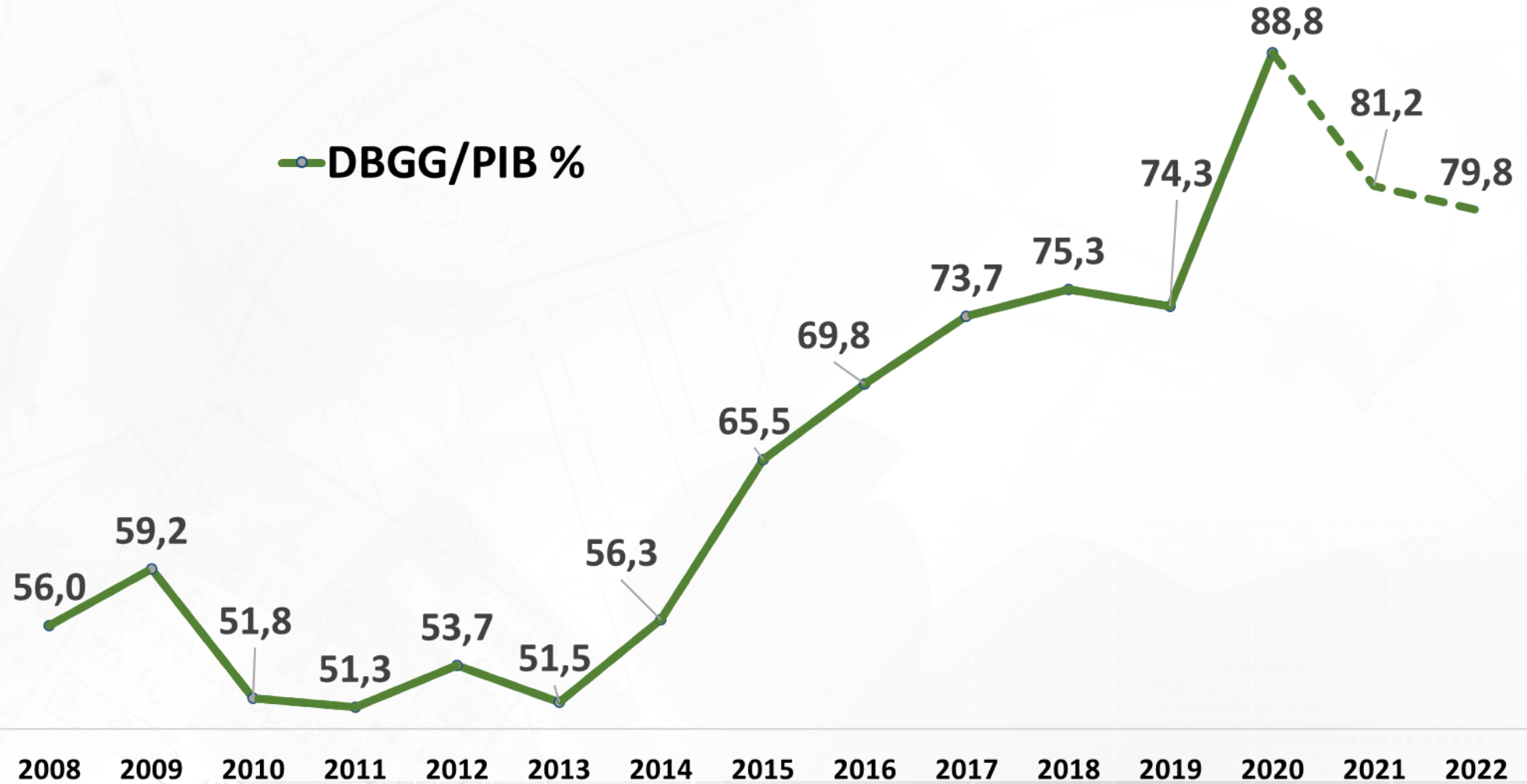
## Sumário Executivo (2/2)

- Prioriza investimentos em andamento no Poder Executivo, bem como o atendimento à (ao):
  - ✓ Realização do Censo Demográfico em 2022.
  - ✓ Fundo Nacional de Ciência e Tecnologia, com a incorporação da receita prevista para o fundo em 2022 no valor de R\$ 8,5 bilhões.
  - ✓ Auxílio Brasil, no mesmo nível de recursos previstos para o Bolsa Família em 2021.

# Evolução do Resultado Primário do Governo Central - % do PIB



# Evolução da Dívida Pública - % do PIB



# Principais Premissas das projeções

- Consideração dos efeitos da reforma tributária – PL 2337/2021 original: neutralidade na arrecadação.
- Considera reajuste do salário mínimo pela inflação.
- Considera o fim da compensação ao RGPS em 2021, conforme legislação em vigor, restando um resíduo em 2022 de R\$ 3,2 bilhões, relativos aos 4 últimos meses de 2021.
- Inclui sentenças judiciais encaminhadas pelo Poder Judiciário no valor de R\$ 89,1 bilhões.
- Não considera receitas de privatizações das estatais.

# Parâmetros Econômicos

Parâmetros	2020	2021		2022	
	Realizado <sup>(1)</sup>	LOA <sup>(2)</sup>	Avaliação 3º Bimestre <sup>(3)</sup>	LDO <sup>(1)</sup>	PLOA <sup>(3)</sup>
PIB real (%)	-4,06	3,20	5,30	2,50	2,51
PIB Nominal (R\$ bilhões)	7.447,9	7.811,4	8.636,3	8.886,4	9.397,4
IPCA acum (%)	4,52	3,23	5,90	3,50	3,50
INPC acum (%)	5,45	3,20	6,20	3,50	3,42
IGP-DI acum (%)	23,08	4,38	17,40	3,57	4,72
Taxa Over - SELIC acum (%)	2,64	2,05	3,76	4,74	6,63
Taxa de Câmbio Média (R\$ / US\$)	5,16	5,30	5,20	5,15	5,15
Preço Médio do Petróleo (US\$/barril)	42,30	42,31	69,81	60,95	70,03
Valor do Salário Mínimo (R\$ 1,00)	1.045,0	1.088,0	1.100,0	1.147,0	1.169,0
Massa Salarial Nominal (%)	-2,34	5,01	2,68	8,77	8,94

(1) Grade de Parâmetros de 12-03-21

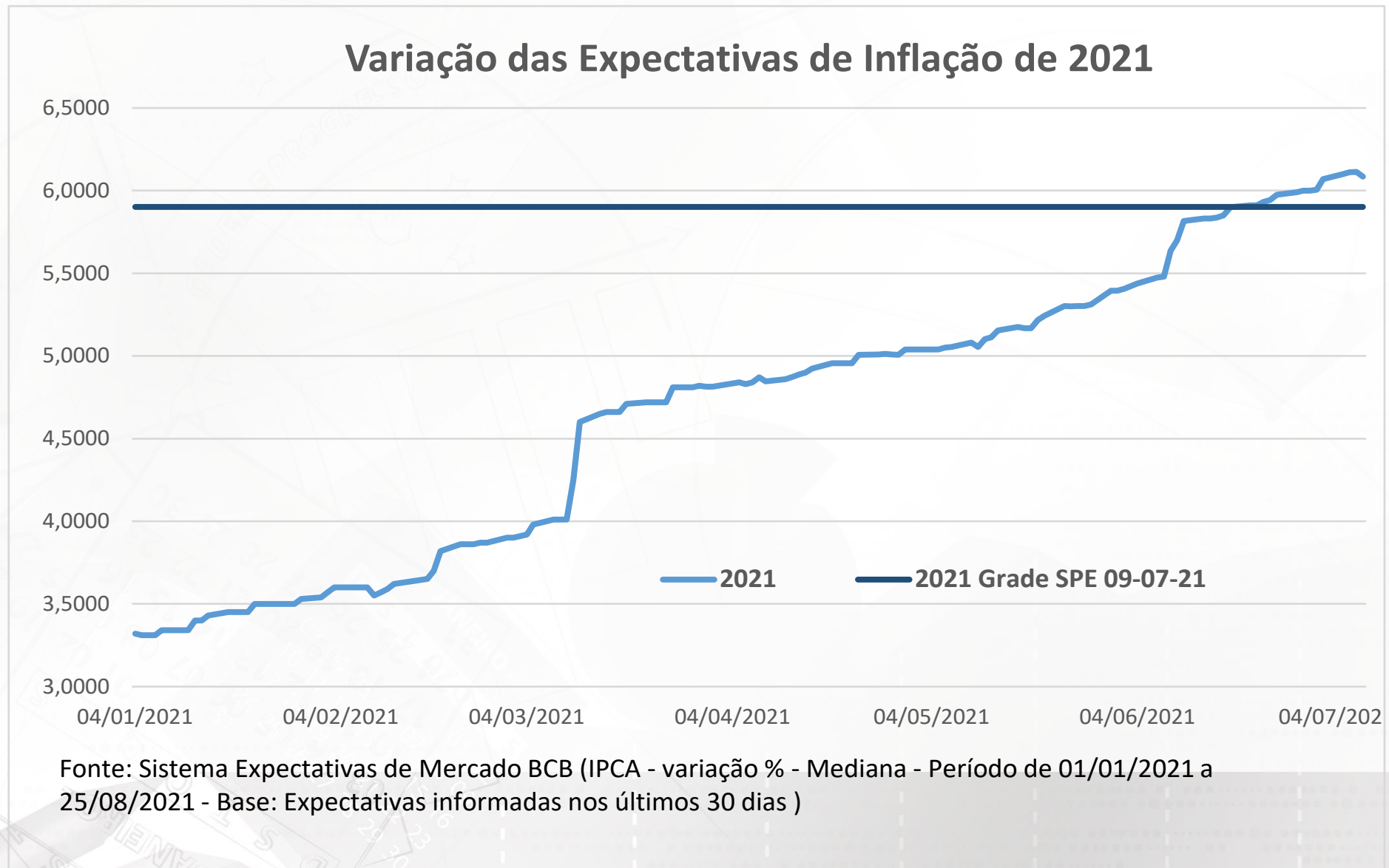
(2) Grade de Parâmetros de 09-11-20

(3) Grade de Parâmetros de 09-07-21

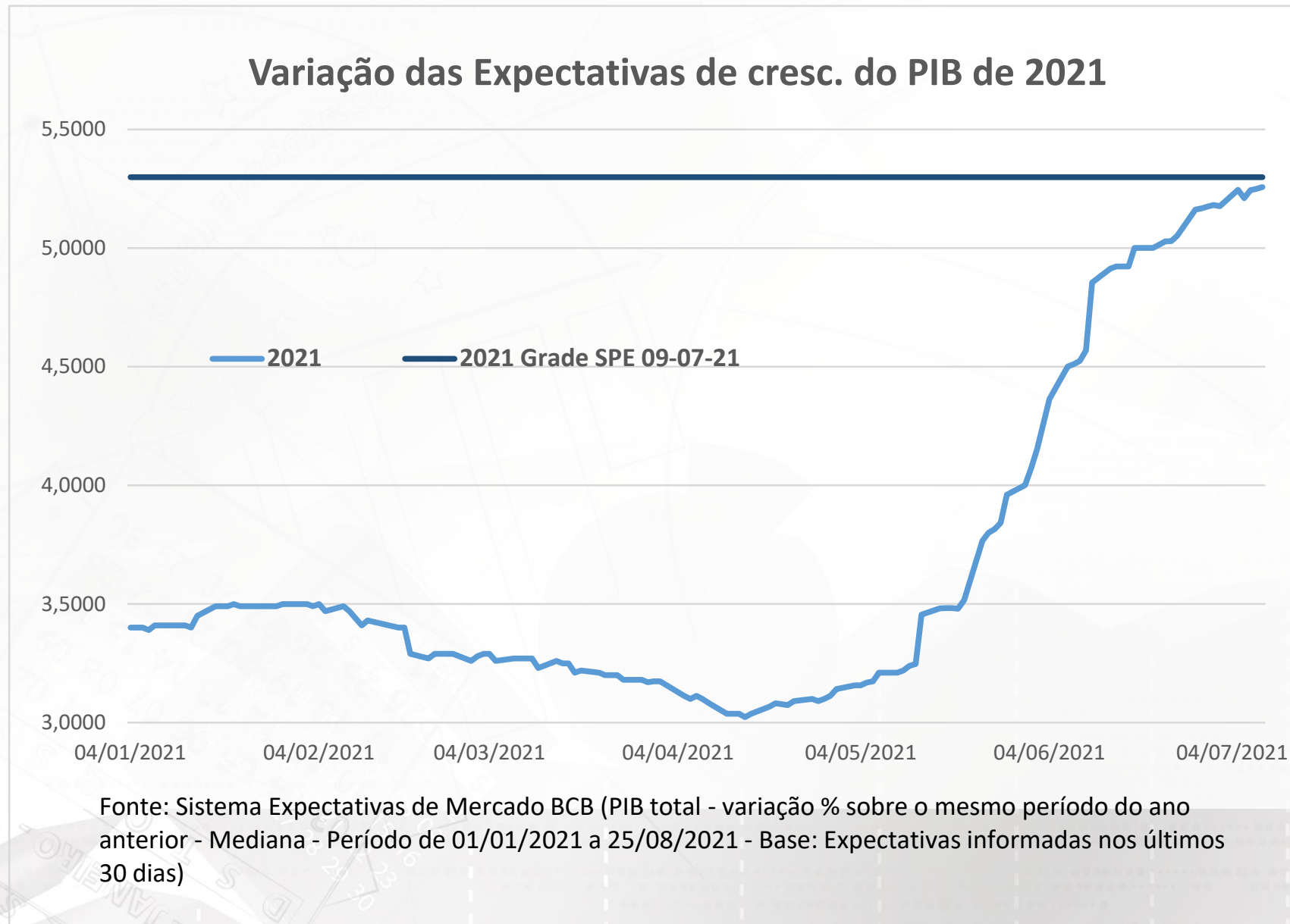
Fonte: SPE/SETO/ME.

Elaboração: SOF/SETO/ME.

# Parâmetros Econômicos: a questão da volatilidade



# Parâmetros Econômicos: a questão da volatilidade



# Resultado Primário do Governo Central

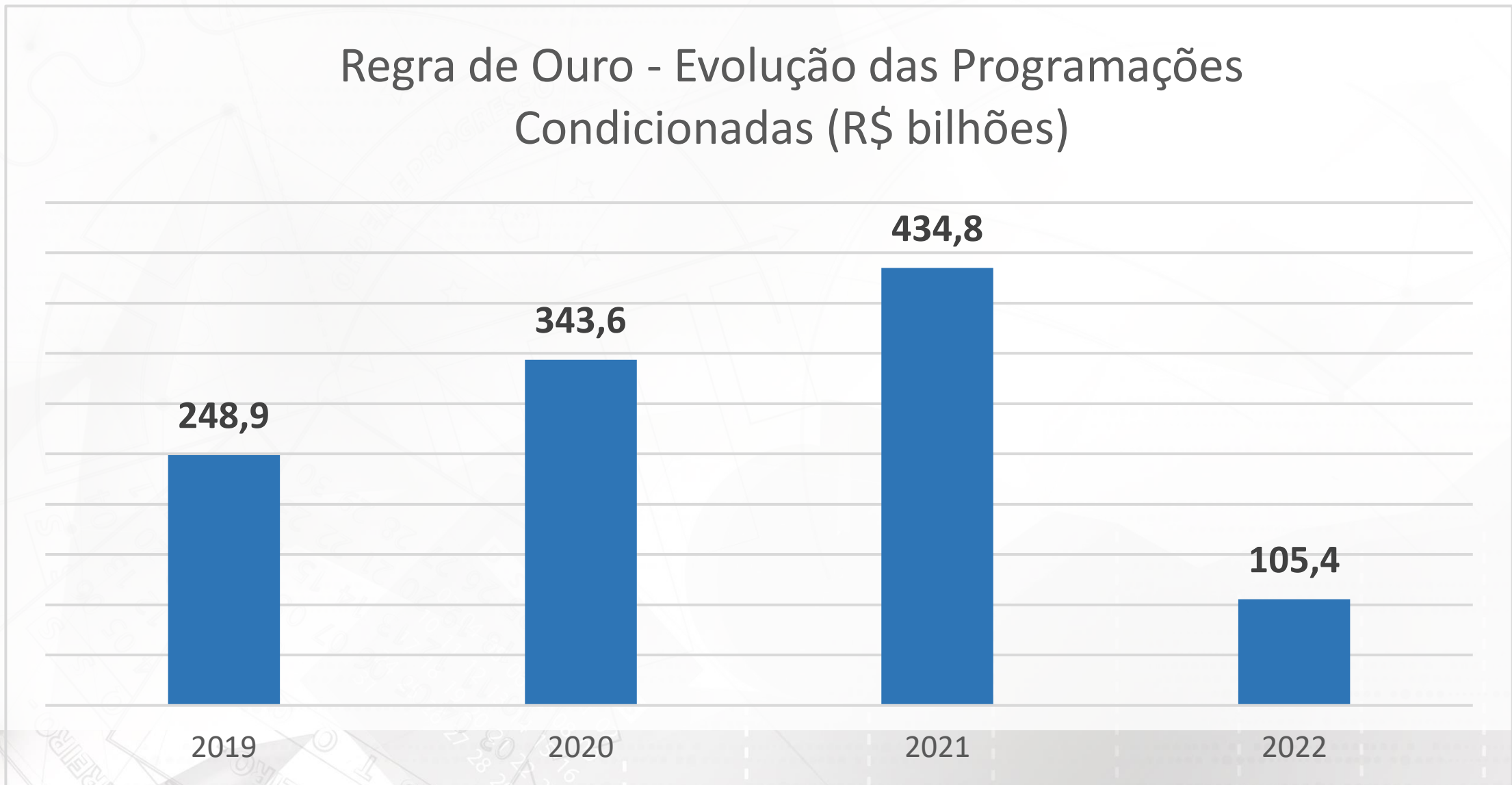
Discriminação	2020*		Av. 3º Bimestre 2021		LDO 2022		PLOA 2022	
	R\$ Bilhões	% PIB	R\$ Bilhões	% PIB	R\$ Bilhões	% PIB	R\$ Bilhões	% PIB
<b>I. RECEITA TOTAL</b>	<b>1.467,8</b>	<b>19,7</b>	<b>1.816,3</b>	<b>21,0</b>	<b>1.772,5</b>	<b>19,9</b>	<b>1.958,8</b>	<b>20,8</b>
<b>II. TRANSFERÊNCIAS POR REPARTIÇÃO DE RECEITA</b>	<b>263,8</b>	<b>3,5</b>	<b>339,9</b>	<b>3,9</b>	<b>321,9</b>	<b>3,6</b>	<b>361,8</b>	<b>3,9</b>
<b>III. RECEITA LÍQUIDA (I - II)</b>	<b>1.203,9</b>	<b>16,2</b>	<b>1.476,4</b>	<b>17,1</b>	<b>1.450,6</b>	<b>16,3</b>	<b>1.596,9</b>	<b>17,0</b>
<b>IV. DESPESAS</b>	<b>1.947,0</b>	<b>26,1</b>	<b>1.631,5</b>	<b>18,9</b>	<b>1.621,0</b>	<b>18,2</b>	<b>1.646,5</b>	<b>17,5</b>
<b>V. PRIMÁRIO GOVERNO CENTRAL (III - IV)</b>	<b>(743,1)</b>	<b>(10,0)</b>	<b>(155,1)</b>	<b>(1,8)</b>	<b>(170,5)</b>	<b>(1,9)</b>	<b>(49,6)</b>	<b>(0,5)</b>
V.1. Resultado do Tesouro e do Banco Central	(484,0)	(6,5)	110,5	1,3	117,5	1,3	233,0	2,5
V.2. Resultado da Previdência Social	(259,1)	(3,5)	(265,7)	(3,1)	(287,9)	(3,2)	(282,5)	(3,0)
<b>VI. DISCREPÂNCIA ESTATÍSTICA/ AJUSTE METODOLÓGICO</b>	<b>(2,2)</b>	<b>(0,0)</b>	<b>0,00</b>	<b>0,00</b>	<b>0,00</b>	<b>0,00</b>	<b>0,00</b>	<b>0,00</b>
<b>VII. PRIMÁRIO ABAIXO DA LINHA (III - IV + VI)</b>	<b>(745,3)</b>	<b>(10,0)</b>	<b>(155,1)</b>	<b>(1,8)</b>	<b>(170,5)</b>	<b>(1,9)</b>	<b>(49,6)</b>	<b>(0,5)</b>
<b>VIII. META OFS</b>	<b>(124,1)</b>	<b>(1,7)</b>	<b>(247,1)</b>	<b>(3,2)</b>	<b>(170,5)</b>	<b>(1,9)</b>	<b>(170,5)</b>	<b>(1,8)</b>
<b>IX. META OFS - EC 109 E LEI Nº 14.143/2021</b>			<b>(322,5)</b>	<b>(3,2)</b>				

Elaboração: SOF/SETO/ME.

\* Por força do art. 65 da Lei de Responsabilidade Fiscal (LRF), o cumprimento da meta de resultado primário ficou suspenso em 2020 em razão da calamidade pública reconhecida pelo Congresso Nacional.

# Regra de Ouro: Evolução da Insuficiência para seu cumprimento

Regra de Ouro - Evolução das Programações Condicionadas (R\$ bilhões)



# Evolução das Despesas Primárias

Discriminação	2020		Av. 3º Bimestre 2021		LDO 2022		PLOA 2022	
	R\$ milhões	% PIB	R\$ milhões	% PIB	R\$ milhões	% PIB	R\$ milhões	% PIB
<b>DESPESA TOTAL (Exceto Transferências)</b>	<b>1.947.025,0</b>	<b>26,1</b>	<b>1.631.531,6</b>	<b>18,9</b>	<b>1.621.035,6</b>	<b>18,2</b>	<b>1.646.502,3</b>	<b>17,5</b>
Previdência	663.904,4	8,9	705.677,3	8,2	762.905,5	8,6	765.569,4	8,1
<i>Sentenças</i>	20.708,9	0,3	22.635,8	0,3	23.416,8	0,3	29.828,0	0,3
Pessoal	321.349,3	4,3	332.355,2	3,8	346.328,6	3,9	342.798,8	3,6
<i>Sentenças</i>	6.288,9	0,1	10.531,0	0,1	11.117,9	0,1	13.709,2	0,1
LOAS/RMV	62.667,6	0,8	67.789,7	0,8	71.725,5	0,8	73.476,1	0,8
<i>Sentenças</i>	1.365,6	0,0	1.428,6	0,0	1.481,3	0,0	1.635,0	0,0
Sentenças Judiciais e Precatórios	22.876,7	0,3	20.848,3	0,2	21.741,3	0,2	43.743,5	0,5
Obrigatórias com Controle de Fluxo	133.504,9	1,8	145.593,0	1,7	165.128,2	1,9	164.559,9	1,8
Abono e Seguro Desemprego	59.570,8	0,8	49.753,7	0,6	65.210,8	0,7	63.452,1	0,7
<i>Sentenças</i>	-	-	-	-	-	-	200,0	0,0
Subsídios, Subvenções e Proagro	20.810,8	0,3	11.781,8	0,1	14.506,1	0,2	13.377,6	0,1
Demais Obrigatórias	554.150,4	7,4	178.386,2	2,1	60.785,4	0,7	64.679,8	0,7
Emendas Impositivas	15.091,2	0,2	16.189,7	0,2	16.029,5	0,2	16.225,4	0,2
Aumento de Capital das Estatais	23,3	0,0	4.000,0	0,0	-	-	-	-
Demais Discricionárias do Poder Executivo	93.075,7	1,2	99.156,5	1,1	96.674,9	1,1	98.619,6	1,0
<b>Memo:</b>								
<i>Total Sentenças Judiciais:</i>	<i>51.240,2</i>	<i>0,7</i>	<i>55.443,7</i>	<i>0,6</i>	<i>57.757,3</i>	<i>0,6</i>	<i>89.115,8</i>	<i>0,9</i>

# Teto dos Gastos

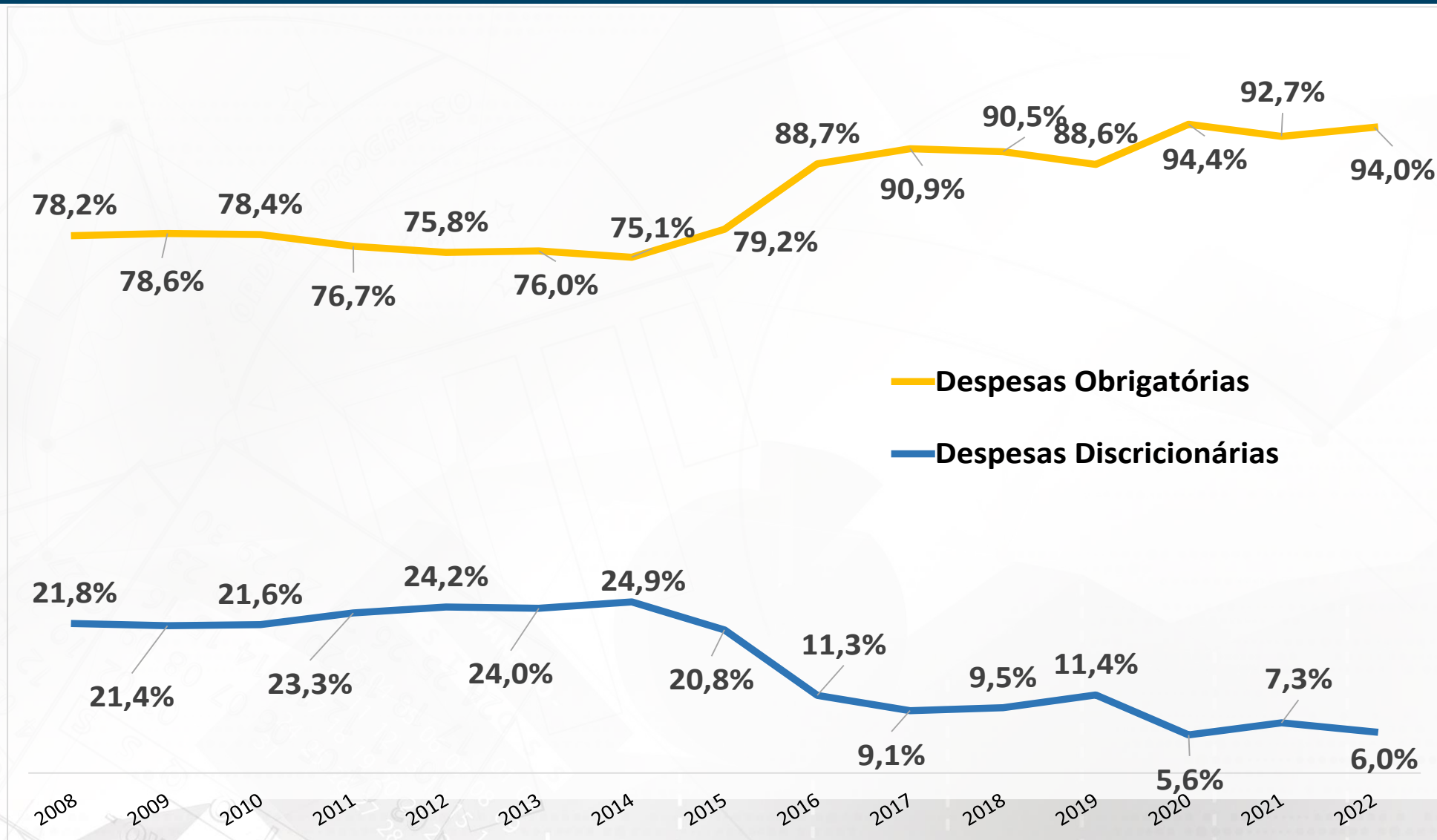
R\$ milhões

Discriminação	LOA 2021	PLOA 2022
<b>Teto EC 95</b>	<b>1.485.936</b>	<b>1.610.012</b>
<b>PODER EXECUTIVO</b>	<b>1.421.604</b>	<b>1.540.308</b>
<b>DEMAIS PODERES</b>	<b>64.332,3</b>	<b>69.704,1</b>
PODER JUDICIÁRIO	44.189	47.879
PODER LEGISLATIVO	12.837	13.909
MINISTÉRIO PÚBLICO DA UNIÃO	6.747	7.310
DEFENSORIA PÚBLICA DA UNIÃO	559	606

Elaboração: SOF/SETO/ME.



# Evolução das Despesas Primárias: Obrigatórias x Discricionárias



Fonte e Elaboração: SOF/SETO/ME.

# Evolução das Despesas Primárias Obrigatórias: Sentenças Judiciais



Fonte e Elaboração: SOF/SETO/ME.

# Investimentos no PLOA 2022 - Poder Executivo

No PLOA-2022 foram priorizados os investimentos em andamento, com a alocação de 10,3% das despesas discricionárias em projetos.

Tipo de Ação/Despesa	PLOA 2021			PLOA 2022		
	Custeio (*)	Investimento	Total	Custeio (*)	Investimento	Total
Projeto	963,0	11.631,0	<b>12.594,0</b>	1.090,5	<b>10.148,6</b>	<b>11.239,1</b>
Atividade	55.784,9	9.216,8	<b>65.001,7</b>	61.962,5	9.842,7	<b>71.805,3</b>
Op. Especiais (**)	10.639,8	7.817,2	<b>18.457,0</b>	11.816,4	3.758,9	<b>15.575,3</b>
<b>Total</b>	<b>67.387,7</b>	<b>28.665,0</b>	<b>96.052,7</b>	<b>74.869,4</b>	<b>23.750,2</b>	<b>98.619,6</b>
<b>Tipo Projeto e Investimentos no PLOA 2022 / Total (Art. 19 e Anexo IV.1, LDO-2022)</b>						<b>10,3%</b>

(\*) Inclui Recursos Condicionados da fonte 944

(\*\*) Em 2021 foi incluído R\$ 4 bilhões de capitalização para nova *Empresa Brasileira de Participações em Energia Nuclear e Binacional - ENBpar*. Para 2022, não está previsto capitalização para empresas estatais não dependentes

Fonte/Elaboração: SOF/SETO/ME

# Aplicação Mínima em Saúde e Covid-19 no PLOA 2022

No PLOA-2022, a Saúde obteve acréscimo total de R\$ 10,7 bilhões em relação ao PLOA 2021 e foram priorizados recursos dedicados à continuidade do combate à pandemia de Covid-19, respeitando o mínimo de aplicação em serviços públicos em saúde.

Item	R\$ Milhões		
	2020 Empenhado	2021 PLOA	2022 PLOA
<b>Total ASPS Mínimo</b>	<b>161.868,0</b>	<b>123.828,8</b>	<b>134.479,6</b>
Regular	119.695,2	123.828,8	127.336,6
Covid-19	42.172,8	-	7.143,0
<b>Exceto ASPS</b>	<b>13.205,2</b>	<b>12.932,5</b>	<b>12.978,8</b>
<b>Total</b>	<b>175.073,1</b>	<b>136.761,3</b>	<b>147.458,5</b>
C. Extraordinários (Covid-19)	42.172,8	-	-

Mínimo	Valor	Correção Teto
2020	121.246,2	-
2021	123.828,8	2,13%
2022	134.168,5	8,35%

<b>Total Saúde (Ordinário)</b>	<b>132.900,3</b>	<b>136.761,3</b>	<b>147.458,5</b>	<b>+ 10.697,2</b>
--------------------------------	------------------	------------------	------------------	-------------------

# FNDCT no PLOA 2022 e o Atendimento à LC nº 177, de 2021

- Com a promulgação de partes vetadas da LC 177/2021, foram alocados todas as receitas destinadas ao Fundo nas suas próprias programações, no valor de R\$ 8,5 bilhões.
- Estão sendo envidados esforços para atender ao comando da referida lei em 2021.

Tipo de Despesa	Empenhado 2020	2021		R\$ Milhões
		PLOA	Dot. Atual	PLOA 2022
Despesas não Reembolsáveis	928,4	510,1	925,7	4.233,5
Despesas Reembolsáveis	1.627,3	1.782,9	3.671,1	4.233,5
Reserva de Contingência	-	4.838,7	2.745,4	-
<b>TOTAL</b>	<b>2.555,7</b>	<b>7.131,6</b>	<b>7.342,2</b>	<b>8.466,9</b>

# Censo Demográfico no PLOA 2022

- No PLOA 2021 havia recursos previstos para realização do Censo, que não foi mantido durante a sua apreciação no CN.
- No PLOA 2022, estão sendo previstos R\$ 2 bilhões. Na preparação do Censo em 2022, já foi publicado crédito adicional neste exercício no montante de R\$ 82,3 milhões, e está em tramitação no CN recursos adicionais no valor de R\$ 35,7 milhões.

Ação orçamentária	2021			R\$ Milhões
	PLOA	LOA	Dot. Atual	PLOA 2022
20U7 - Censos Demográfico, Agropecuário e Geográfico	2.000,0	53,3	135,6	2.000,0

# Novo Programa de Transferência de Renda - Auxílio Brasil

- **Programa Auxílio Brasil - PAB (MP 1.061, de 9/8/2021):** substitui o Programa Bolsa Família
- **Orçamento 2022: R\$ 34,7 bilhões e Meta de atendimento: 14,7 milhões de famílias**
- O núcleo básico do novo programa é composto por **três benefícios** que visam promover o desenvolvimento infantil e juvenil por intermédio de transferência de renda com condicionalidades:
  - ✓ **Benefício Primeira Infância:** pago a famílias com crianças entre 0 e 36 meses incompletos;
  - ✓ **Benefício Composição Familiar:** direcionado às famílias que tenham gestantes e pessoas de 3 a 21 anos incompletos em sua composição;
  - ✓ **Benefício de Superação da Extrema Pobreza:** concedido às famílias que não tenham superado a faixa de extrema pobreza após o pagamento dos dois benefícios anteriores.

# Novo Programa de Transferência de Renda – Auxílio Brasil

## 21DP - Transferência de Renda para Pagamento dos Benefícios e Auxílios do Programa Auxílio Brasil

	R\$ Milhões
Plano Orçamentário (Destacado)	PLOA 2022
<b>Benefícios Financeiros do Programa Auxílio Brasil</b> Benefício 1ª Infância; Benefício Composição Familiar; Benefício de Superação da Extrema Pobreza; e Benefício Compensatório de Transição	<b>34.213,9</b>
<b>Auxílio Inclusão Produtiva Rural:</b> concedido por um período de até 36 meses como forma de incentivar a produção, doação e consumo de alimentos saudáveis pelos agricultores familiares	<b>187,5</b>
<b>Auxílio Criança Cidadã - Primeira Infância:</b> disponibilizado ao responsável por famílias com crianças de 0 a 48 meses incompletos, que possua renda comprovada, para garantir acesso da criança a creches em tempo integral ou parcial	<b>137,5</b>
<b>Auxílio Inclusão Produtiva Urbana:</b> destinado aos beneficiários do PAB que comprovarem vínculo de emprego formal	<b>85,9</b>
<b>Auxílio Esporte Escolar:</b> concedido a estudantes com idades entre 12 e 17 anos incompletos que se destacarem em competições oficiais de jogos escolares brasileiros	<b>22,0</b>
<b>Bolsa de Iniciação Científica Júnior:</b> voltada a estudantes com bom desempenho em competições acadêmicas e científicas	<b>22,0</b>
<b>TOTAL</b>	<b>34.668,9</b>

# ANEXOS

The background features a complex collage of semi-transparent, light-colored graphics. On the left, there is a large gear with a wavy line passing through it. In the center, a globe is partially visible. To the right, a 3D pie chart is shown. The bottom left corner contains several overlapping rectangular boxes that resemble data tables or spreadsheets, with some text like 'JANUÁRIO' and 'FEBREIRO' visible. The overall aesthetic is clean, modern, and technical.

# Metas de Resultado Primário

Discriminação	LDO 2021*		2021 - Relatório de Avaliação do 3º Bimestre **		PLOA 2022		LDO 2022					
							2022		2023		2024	
	R\$ bilhões	% PIB	R\$ bilhões	% PIB	R\$ bilhões	% PIB	R\$ bilhões	% PIB	R\$ bilhões	% PIB	R\$ bilhões	% PIB
<b>Resultado Primário do Setor Público</b>	<b>(250,9)</b>	<b>(3,2)</b>	<b>(128,4)</b>	<b>(1,5)</b>	<b>(54,8)</b>	<b>(0,6)</b>	<b>(177,5)</b>	<b>(2,0)</b>	<b>(149,8)</b>	<b>(1,6)</b>	<b>(105,8)</b>	<b>(1,0)</b>
Governo Central	(247,1)	(3,2)	(155,1)	(1,8)	(49,6)	(0,5)	(170,5)	(1,9)	(145,0)	(1,5)	(102,2)	(1,0)
Empresas Estatais Federais	(4,0)	(0,1)	(2,6)	(0,0)	(2,6)	(0,0)	(4,4)	(0,0)	(4,7)	(0,0)	(5,1)	(0,0)
Estados e Municípios***	0,2	0,0	29,3	0,3	(2,6)	(0,0)	(2,6)	(0,0)	(0,1)	(0,0)	1,5	0,0

Fonte: SOF/SETO/ME - Anexo de Metas Fiscais das Lei de Diretrizes Orçamentárias

\* Atualização do AMF da LDO-2021 em novembro de 2020.

\*\* Equivale ao Resultado Primário projetado. A meta ajustada à EC 109 e exclusões previstas na LDO 2021 equivale a déficit de R\$ 322,5 bilhões.

\*\*\* Indicativo

# Evolução das Receitas Primárias

R\$ milhões

Discriminação	2020		Av. 3º Bimestre 2021		LDO 2022		PLOA 2022	
	R\$ milhões	% PIB	R\$ milhões	% PIB	R\$ milhões	% PIB	R\$ milhões	% PIB
<b>RECEITA TOTAL</b>	<b>1.467.758,8</b>	<b>19,8</b>	<b>1.816.281,0</b>	<b>21,0</b>	<b>1.772.472,2</b>	<b>19,9</b>	<b>1.958.764,4</b>	<b>20,8</b>
Receita Administrada pela RFB, exceto RGPS (*)	899.385,0	12,1	1.156.101,4	13,4	1.103.097,2	12,4	1.244.968,8	13,2
Arrecadação Líquida para o RGPS	404.772,5	5,5	440.006,3	5,1	474.977,9	5,3	483.022,6	5,1
Outras Receitas	163.601,3	2,2	220.173,3	2,5	194.397,1	2,2	230.773,1	2,5
Exploração de Recursos Naturais	56.488,6	0,8	80.323,8	0,9	72.655,6	0,8	85.210,1	0,9
Concessões e Permissões	8.178,7	0,1	8.201,0	0,1	4.399,5	0,0	5.137,2	0,1
Dividendos e Participações	6.576,8	0,1	17.813,4	0,2	13.130,6	0,1	26.284,9	0,3
Contribuição Salário Educação	21.260,9	0,3	22.863,3	0,3	24.496,6	0,3	24.894,5	0,3
Demais	71.096,4	1,0	90.971,8	1,1	79.714,8	0,9	89.246,3	0,9

Elaboração: SOF/SETO/ME

(\*) Líquida de Incentivos Fiscais

# Despesas Totais do Orçamento Federal: Fiscal e Seguridade Social (1/3)

R\$ Milhões

Poder / Órgão	Empenhado 2020	2021			PLOA 2022
		PLOA	LOA	Dot. Atual	
<b>Executivo Total</b>	<b>3.616.054,1</b>	<b>4.075.332,9</b>	<b>4.053.486,8</b>	<b>4.203.466,9</b>	<b>4.541.941,0</b>
<b>Dívida Pública no Ministério da Economia</b>	<b>1.380.457,6</b>	<b>2.232.810,8</b>	<b>2.232.810,8</b>	<b>2.232.810,8</b>	<b>2.468.372,6</b>
Advocacia-Geral da União	4.071,2	4.115,7	4.104,9	4.102,7	4.117,6
Agricultura, Pecuária e Abastecimento	19.279,9	22.447,1	22.274,4	22.398,7	21.384,1
Banco Central do Brasil	3.866,3	3.876,1	3.851,1	3.848,3	3.971,5
Cidadania	383.003,2	104.282,4	104.133,0	168.503,6	111.678,8
Ciência, Tecnologia e Inovações	8.918,9	12.533,2	12.670,4	12.887,4	14.628,0
Comunicações	1.834,8	4.056,8	4.247,4	4.086,9	3.804,7
Controladoria-Geral da União	1.136,5	1.145,3	1.142,2	1.142,0	1.180,1
Defesa	110.712,1	116.127,8	114.141,9	114.672,2	117.327,8
Desenvolvimento Regional	24.035,2	24.171,5	22.487,1	24.125,9	26.954,9
Economia	520.687,0	343.553,4	351.695,4	374.843,3	446.907,0
Educação	134.486,6	144.538,3	143.678,5	143.721,6	156.605,0

Despesa Total do Orçamento Fiscal e da Seguridade Social inclui as despesas financeiras, e exceto Emendas (RP: 6, 7, 8 e 9).

# Despesas Totais do Orçamento Federal: Fiscal e Seguridade Social (2/3)

R\$ Milhões

Poder / Órgão	Empenhado 2020	2021			PLOA 2022
		PLOA	LOA	Dot. Atual	
<b>Executivo Total</b>	<b>3.616.054,1</b>	<b>4.075.332,9</b>	<b>4.053.486,8</b>	<b>4.203.466,9</b>	<b>4.541.941,0</b>
Infraestrutura	13.374,8	24.660,8	22.985,5	23.189,8	26.709,0
Justiça e Segurança Pública	16.535,6	17.586,0	17.276,7	17.501,8	18.104,8
Meio Ambiente	2.496,4	2.944,1	2.931,9	3.209,0	3.572,3
Minas e Energia	48.848,5	48.078,7	48.201,8	50.565,2	62.025,8
Mulher, da Família e dos Direitos Humanos	391,5	449,9	435,9	460,6	762,4
Presidência da República	3.432,4	10.403,7	10.202,4	10.196,9	16.184,5
Relações Exteriores	4.303,0	4.239,3	4.200,5	4.265,7	4.740,0
Saúde	164.718,3	136.765,8	128.752,0	175.828,1	147.463,0
Trabalho	759.929,6	802.884,4	796.686,3	806.453,9	870.598,7
Turismo	9.519,0	2.524,3	2.450,4	2.524,5	3.426,8
Vice-Presidência da República	16,0	15,8	15,6	17,3	15,9
Reserva de Contingência	0,0	11.121,9	2.110,7	2.110,7	11.405,5

Despesa Total do Orçamento Fiscal e da Seguridade Social inclui as despesas financeiras, e exceto Emendas (RP: 6, 7, 8 e 9).

# Despesas Totais do Orçamento Federal: Fiscal e Seguridade Social (3/3)

R\$ Milhões

Poder / Órgão	Empenhado 2020	2021			PLOA 2022
		PLOA	LOA	Dot. Atual	
<b>Legislativo, Judiciário, MPU e DPU</b>	<b>69.171,1</b>	<b>72.247,4</b>	<b>72.247,7</b>	<b>72.247,7</b>	<b>77.731,8</b>
Câmara dos Deputados	5.792,4	6.461,6	6.461,9	6.461,9	6.966,3
Senado Federal	4.411,9	4.735,6	4.735,6	4.735,6	5.112,0
Tribunal de Contas da União	2.162,2	2.308,3	2.308,3	2.308,3	2.481,2
Supremo Tribunal Federal	681,4	712,5	712,5	712,5	767,1
Superior Tribunal de Justiça	1.542,8	1.684,4	1.684,4	1.684,4	1.816,0
Justiça Federal	12.468,2	12.956,3	12.956,3	12.956,3	13.940,7
Justiça Militar da União	580,8	597,9	597,9	597,9	644,8
Justiça Eleitoral	9.191,0	9.472,0	9.472,0	9.472,0	10.250,7
Justiça do Trabalho	21.022,8	21.799,6	21.799,6	21.799,6	23.414,1
Justiça do Distrito Federal e dos Territórios	3.013,5	3.087,6	3.087,6	3.087,6	3.320,6
Conselho Nacional de Justiça	190,5	211,5	211,5	211,5	228,8
Defensoria Pública da União	590,8	607,8	607,8	607,8	669,6
Ministério Público da União	7.433,9	7.520,4	7.520,4	7.520,4	8.020,7
Conselho Nacional do Ministério Público	88,9	92,0	92,0	92,0	99,3
<b>TOTAL GERAL (TODOS PODERES + DÍVIDA)</b>	<b>3.685.225,3</b>	<b>4.147.580,3</b>	<b>4.125.734,6</b>	<b>4.275.714,7</b>	<b>4.619.672,8</b>

Despesa Total do Orçamento Fiscal e da Seguridade Social inclui as despesas financeiras, e exceto Emendas (RP: 6, 7, 8 e 9).