



## CONGRESSO NACIONAL

COMISSÃO MISTA DE PLANOS,  
ORÇAMENTOS PÚBLICOS E FISCALIZAÇÃO

### **PROJETO DE LEI ORÇAMENTÁRIA PARA 2011**

(Projeto de Lei n.º 59/2010-CN)

## **ÁREA TEMÁTICA X**

**TRABALHO, PREVIDÊNCIA  
E ASSISTÊNCIA SOCIAL**

**RELATÓRIO APRESENTADO**

Deputado WALDEMIR MOKA (PMDB/MS)  
Presidente da CMO

Deputado LÁZARO BOTELHO (PP/TO)  
Relator Setorial

07/12/2010

**RELATÓRIO SETORIAL**  
**ÁREA TEMÁTICA X**  
**TRABALHO, PREVIDÊNCIA E ASSISTÊNCIA SOCIAL**

**ÍNDICE**

<b>I – RELATÓRIO .....</b>	<b>2</b>
<b>1. INTRODUÇÃO .....</b>	<b>2</b>
<b>2. MINISTÉRIO DA PREVIDÊNCIA SOCIAL .....</b>	<b>3</b>
2.1 – ADMINISTRAÇÃO DIRETA .....	4
2.2 – INSTITUTO NACIONAL DO SEGURO SOCIAL.....	6
2.3 – SUPERINTENDÊNCIA NACIONAL DE PREVIDÊNCIA COMPLEMENTAR.....	8
2.4 – FUNDO DO REGIME GERAL DE PREVIDÊNCIA SOCIAL.....	10
<b>3 - MINISTÉRIO DO TRABALHO E EMPREGO .....</b>	<b>11</b>
3.1– ADMINISTRAÇÃO DIRETA .....	12
3.2 – FUNDACENTRO .....	13
3.3 – FUNDO DE AMPARO AO TRABALHADOR.....	14
<b>4. MINISTÉRIO DO DESENVOLVIMENTO SOCIAL E COMBATE À FOME... 15</b>	
4.1 – ADMINISTRAÇÃO DIRETA .....	16
4.2 – FUNDO NACIONAL DE ASSISTÊNCIA SOCIAL.....	20
<b>5. O SALÁRIO-MÍNIMO .....</b>	<b>26</b>
<b>6. ORÇAMENTO DE INVESTIMENTO DAS EMPRESAS ESTATAIS .....</b>	<b>27</b>
<b>7. EMENDAS.....</b>	<b>28</b>
7.1. EMENDAS APRESENTADAS .....	28
7.2. ATENDIMENTO DAS EMENDAS .....	29
<b>8. ADEQUAÇÕES NO PROJETO DE LEI .....</b>	<b>30</b>
<b>9. CRÉDITOS ESPECIAIS E EXTRAORDINÁRIOS APROVADOS OU EM</b>	
<b>APRECIÇÃO PELO CONGRESSO NOS ÚLTIMOS 4 (QUATRO) MESES DO</b>	
<b>EXERCÍCIO. ....</b>	<b>31</b>
<b>10. INDICAÇÃO À RELATORIA GERAL .....</b>	<b>32</b>
<b>II – VOTO .....</b>	<b>34</b>

## **RELATÓRIO Nº , DE 2010**

Da RELATORIA **DA ÁREA TEMÁTICA X - TRABALHO, PREVIDÊNCIA E ASSISTÊNCIA SOCIAL**, sobre o Projeto de Lei nº 59, de 2010 – CN, que estima a receita e fixa a despesa da União para o exercício financeiro de 2011, relativamente à programação dos Ministérios do Trabalho e Emprego, da Previdência Social e do Desenvolvimento Social e Combate à Fome.

**RELATOR: Deputado Lázaro Botelho**

### **I – RELATÓRIO**

#### **1. INTRODUÇÃO**

Trata-se da análise e da avaliação da programação orçamentária do Projeto de Lei nº 59, de 2010 – CN, que “estima a receita e fixa a despesa da União para o exercício financeiro de 2011”, referente à Área Temática X – Trabalho, Previdência e Assistência Social. Essa área cuida das matérias relativas aos Ministérios do Trabalho e Emprego, da Previdência Social e do Desenvolvimento Social e Combate à Fome.

Fizemos constar neste relatório as informações exigidas pela Resolução nº 1/2006 – CN e pelo Parecer Preliminar. Desse modo, apresentamos a execução orçamentária recente, registramos informações relacionadas aos créditos especiais e extraordinários abertos nos últimos quatro meses do exercício de 2010, e formulamos algumas recomendações à Relatoria Geral, visando à continuidade do processo orçamentário para o exercício financeiro de 2011.



**CONGRESSO NACIONAL**  
**Comissão Mista de Planos, Orçamentos Públicos e Fiscalização**

Salientamos, desde logo, que não foram identificadas obras com indícios de irregularidades na programação desta Área Temática, nas informações encaminhadas pelo Tribunal de Contas da União, razão pela qual deixamos de fazer menção a essa questão ao longo deste Relatório.

## **2. MINISTÉRIO DA PREVIDÊNCIA SOCIAL**

Fazem parte do Ministério da Previdência Social (MPS) as seguintes unidades orçamentárias: Ministério da Previdência Social – Administração Direta (33101), Instituto Nacional do Seguro Social – INSS (33201), Superintendência Nacional de Previdência Complementar (33206) e Fundo do Regime Geral de Previdência Social – FRGPS (33904).

As despesas totais do Ministério da Previdência Social constantes no PLOA 2011 alcançam a soma de R\$ 287,6 bilhões o que representa aumento de 7,2% em relação ao autorizado em 2010. A unidade orçamentária Fundo do Regime Geral de Previdência Social responde por 95,6% do total das dotações, constando dessa unidade orçamentária, unicamente, as despesas com pagamento de benefícios previdenciários e sentenças judiciais.

Cabe esclarecer que, para fins de comparação, as despesas da Superintendência Nacional de Previdência Complementar – PREVIC foram somadas às do Ministério da Previdência Social. A PREVIC, autarquia criada pela Lei nº 12.154, de 23 de dezembro de 2009, substituiu a Secretaria de Previdência Complementar – SPC, órgão vinculado à referida Pasta.

### **MINISTÉRIO DA PREVIDÊNCIA SOCIAL**

Unidade Orçamentária	Executado 2008 (a)	Executado 2009 (b)	PLOA 2010	Autorizado 2010 (c)	PLOA 2011 (d)	Variação (%)		
						(d-a)/(a)	(d-b)/(b)	(d-c)/(c)
33101 - MPS	259,17	283,18	341,15	363,02	335,89	45,41%	33,08%	-0,34%
33206 - PREVIC	0,00	0,00	0,00	15,13	40,97			
33201 - INSS	9.349,96	11.546,44	10.413,82	12.768,63	12.140,57	29,85%	5,15%	-4,92%
33904 - FRGPS	201.423,73	226.312,50	243.246,41	255.260,97	275.111,90	36,58%	21,56%	7,78%
<b>Total</b>	<b>211.032,86</b>	<b>238.142,11</b>	<b>254.001,38</b>	<b>268.407,75</b>	<b>287.629,32</b>	<b>36,30%</b>	<b>20,78%</b>	<b>7,16%</b>

Fonte: Siga Brasil, em 05/12/2010.



**CONGRESSO NACIONAL**  
**Comissão Mista de Planos, Orçamentos Públicos e Fiscalização**

**2.1 – ADMINISTRAÇÃO DIRETA**

No âmbito da Administração Direta - Ministério da Previdência Social, mais da metade das despesas é destinada ao pagamento de pessoal ativo e inativo, incluindo, nesse caso, gastos com benefícios assistenciais, diárias, passagens e locomoção, e as obrigações patronais. Outra boa parte das despesas destina-se ao pagamento de serviços de terceiros, locação de mão-de-obra e contratação por tempo de serviço determinado. O total desses gastos representa cerca de 90,0% de todo o orçamento da Pasta.

**33101 - MINISTÉRIO DA PREVIDÊNCIA SOCIAL**

Tipo de Despesa	PLOA 2011	(%)	Elemento de Despesa	R\$ mil	
				PLOA 2011	(%)
A) PESSOAL ATIVO E INATIVO	201.850	60,09%	APOSENTADORIAS, RESERVA REMUNERADA E REFORMAS	84.839	25,26 %
			AUXÍLIO-ALIMENTAÇÃO	2.842	0,85 %
			AUXÍLIO-TRANSPORTE	1.622	0,48 %
			DIARIAS - CIVIL	13.437	4,00 %
			OBRIGAÇÕES PATRONAIS	7.699	2,29 %
			OUTRAS DESPESAS VARIÁVEIS - PESSOAL CIVIL	524	0,16 %
			OUTROS BENEFÍCIOS ASSISTENCIAIS	7.332	2,18 %
			PASSAGENS E DESPESAS COM LOCOMOÇÃO	4.822	1,44 %
			PENSÕES	34.200	10,18 %
			VENCIMENTOS E VANTAGENS FIXAS - PESSOAL CIVIL	44.532	13,26 %
B) CONTRATAÇÃO DE TERCEIROS	103.760	30,89%	CONTRATAÇÃO POR TEMPO DETERMINADO	400	0,12 %
			LOCAÇÃO DE MÃO-DE-OBRA	10.573	3,15 %
			OUTROS SERVIÇOS DE TERCEIROS - PESSOA FISICA	21.500	6,40 %
			OUTROS SERVIÇOS DE TERCEIROS - PESSOA JURIDICA	71.287	21,22 %
C) OUTRAS DESPESAS	30.278	9,01%	AUXÍLIO FINANCEIRO A PESQUISADORES	717	0,21 %
			DESPESAS DE EXERCÍCIOS ANTERIORES	6	0,00 %
			EQUIPAMENTOS E MATERIAL PERMANENTE	3.287	0,98 %
			INDENIZAÇÕES E RESTITUIÇÕES	7.774	2,31 %
			JUROS SOBRE A DÍVIDA POR CONTRATO	7.152	2,13 %
			MATERIAL, BEM OU SERVIÇO PARA DISTRIBUIÇÃO GRATUITA	476	0,14 %
			MATERIAL DE CONSUMO	1.111	0,33 %
			OUTROS ENCARGOS SOBRE A DÍVIDA POR CONTRATO	312	0,09 %
			PRINCIPAL DA DÍVIDA CONTRATUAL RESGATADO	7.353	2,19 %
			RESSARCIMENTO DE DESPESAS DE PESSOAL REQUISITADO	1.172	0,35 %
			SENTENÇAS JUDICIAIS	919	0,27 %

Fonte: Siga Brasil, em 05/12/2010.

A análise programática revela que os Programas 0089 – Previdência de Inativos e Pensionistas da União e 0750 – Apoio Administrativo são os que consomem a maior parte de recursos do orçamento da Administração Direta, equivalente a 72,5%.



**CONGRESSO NACIONAL**  
**Comissão Mista de Planos, Orçamentos Públicos e Fiscalização**

**33101 - MINISTÉRIO DA PREVIDÊNCIA SOCIAL**

R\$ mil

Programa	PLOA 2010	PLOA 2011	Variação(%)
0083 - PREVIDÊNCIA SOCIAL BÁSICA	24.552	19.524	-20,48 %
0085 - QUALIDADE DOS SERVIÇOS PREVIDENCIÁRIOS	4.086	3.681	-9,89 %
0086 - PREVIDÊNCIA COMPLEMENTAR	6.112	1.400	-77,09 %
0087 - GESTÃO DA POLÍTICA DE PREVIDÊNCIA SOCIAL	35.416	46.486	31,26 %
0089 - PREVIDÊNCIA DE INATIVOS E PENSIONISTAS DA UNIÃO	124.045	127.000	2,38 %
0750 - APOIO ADMINISTRATIVO	118.374	116.575	-1,52 %
0906 - OPERAÇÕES ESPECIAIS: SERVIÇO DA DÍVIDA EXTERNA (JUROS E AMORTIZAÇÕES)	12.767	14.816	16,05 %
1009 - REGIMES DE PREVIDÊNCIA DOS SERVIDORES PÚBLICOS DA UNIÃO, ESTADOS, MUNICÍPIOS E DISTRITO FEDERAL	15.795	6.406	-59,44 %

Fonte: Siga Brasil, em 05/12/2010.

Em comparação com o PLOA/2010, esses programas não apresentaram variações significativas. Vale assinalar, todavia, a elevação de 31,3% no Programa 0087 – Gestão da Política de Previdência Social, que representa 13,8% do total das dotações consignadas no PLOA 2011. Esse aumento decorre, especialmente, do acréscimo do valor alocado nas ações 2272 – Gestão e Administração do Programa e 8452 – Combate às Fraudes de Natureza Previdenciária, como indicado a seguir:

**33101 - MINISTÉRIO DA PREVIDÊNCIA SOCIAL**

R\$ mil

Ação	PLOA 2010	PLOA 2011	Variação(%)
145R - IMPLEMENTAÇÃO DA GESTÃO DE INFORMAÇÃO CORPORATIVA NA PREVIDÊNCIA SOCIAL		500	
145W - IMPLEMENTAÇÃO DA GESTÃO DE PROCESSOS NA PREVIDÊNCIA SOCIAL		500	
2272 - GESTÃO E ADMINISTRAÇÃO DO PROGRAMA	9.083	19.245	111,87 %
2304 - ESTUDOS E PESQUISAS NO ÂMBITO DO REGIME GERAL DE PREVIDÊNCIA SOCIAL	1.600	860	-46,25 %
4572 - CAPACITAÇÃO DE SERVIDORES PÚBLICOS FEDERAIS EM PROCESSO DE QUALIFICAÇÃO E REQUALIFICAÇÃO	2.121	1.477	-30,37 %
4641 - PUBLICIDADE DE UTILIDADE PÚBLICA	18.011	18.813	4,45 %
8452 - COMBATE ÀS FRAUDES DE NATUREZA PREVIDENCIÁRIA	4.600	5.092	10,69 %
<b>Total</b>	<b>35.416</b>	<b>46.486</b>	<b>31,26 %</b>

Fonte: Siga Brasil, em 05/12/2010.

Os recursos alocados no PLOA/2011 para investimentos representam apenas 1,8% do orçamento da Administração Direta.



**CONGRESSO NACIONAL**  
**Comissão Mista de Planos, Orçamentos Públicos e Fiscalização**

**33101 - MINISTÉRIO DA PREVIDÊNCIA SOCIAL**

*R\$ mil*

GND	PLOA 2011	(%)
1 - PESSOAL E ENCARGOS SOCIAIS	180.956	53,87 %
2 - JUROS E ENCARGOS DA DÍVIDA	7.463	2,22 %
3 - OUTRAS DESPESAS CORRENTES	134.225	39,96 %
4 - INVESTIMENTOS	5.891	1,75 %
6 - AMORTIZAÇÃO DA DÍVIDA	7.353	2,19 %

Fonte: Siga Brasil, em 05/12/2010.

**2.2 – INSTITUTO NACIONAL DO SEGURO SOCIAL**

Da mesma forma que a Administração Direta – Ministério da Previdência Social, mais da metade das despesas é destinada ao pagamento de pessoal ativo e inativo, incluindo, nesse caso, gastos com benefícios assistenciais, diárias, passagens e locomoção, e as obrigações patronais. Outra boa parte das despesas destina-se ao pagamento de serviços de terceiros, locação de mão-de-obra e contratação por tempo de serviço determinado. O total desses gastos representa, no PLOA/2011, mais de 95,0% de todo o orçamento da autarquia.

**33201 - INSTITUTO NACIONAL DO SEGURO SOCIAL**

*R\$ mil*

Tipo de Despesa	PLOA 2011	(%)	Elemento de Despesa	PLOA 2011	(%)
A) PESSOAL ATIVO E INATIVO	10.177.137	83,83%	APOSENTADORIAS, RESERVA REMUNERADA E REFORMAS	3.935.883	32,42 %
			AUXÍLIO-ALIMENTAÇÃO	140.025	1,15 %
			AUXÍLIO-TRANSPORTE	36.396	0,30 %
			DIARIAS - CIVIL	117.614	0,97 %
			OBRIGAÇÕES PATRONAIS	687.700	5,66 %
			OUTRAS DESPESAS VARIÁVEIS - PESSOAL CIVIL	8.366	0,07 %
			OUTROS BENEFÍCIOS ASSISTENCIAIS	8.301	0,07 %
			PASSAGENS E DESPESAS COM LOCOMOÇÃO	16.071	0,13 %
			PENSÕES	2.074.128	17,08 %
VENCIMENTOS E VANTAGENS FIXAS - PESSOAL CIVIL	3.152.653	25,97 %			
B) CONTRATAÇÃO DE TERCEIROS	1.425.427	11,74%	CONTRATAÇÃO POR TEMPO DETERMINADO	1.618	0,01 %
			LOCAÇÃO DE MÃO-DE-OBRA	310.271	2,56 %
			OUTROS SERVIÇOS DE TERCEIROS - PESSOA FÍSICA	58.972	0,49 %
			OUTROS SERVIÇOS DE TERCEIROS - PESSOA JURÍDICA	1.054.567	8,69 %
C) OUTRAS DESPESAS	538.004	4,43%	EQUIPAMENTOS E MATERIAL PERMANENTE	86.063	0,71 %
			INDENIZAÇÕES E RESTITUIÇÕES	54.157	0,45 %
			MATERIAL, BEM OU SERVIÇO PARA DISTRIBUIÇÃO GRATUITA	18.234	0,15 %
			MATERIAL DE CONSUMO	17.665	0,15 %
			OBRAS E INSTALAÇÕES	23.937	0,20 %
			OBRIGACOES TRIBUTARIAS E CONTRIBUTIVAS	2.475	0,02 %
			RESSARCIMENTO DE DESPESAS DE PESSOAL REQUISITADO	42	0,00 %
			SENTENÇAS JUDICIAIS	335.431	2,76 %

Fonte: Siga Brasil, em 05/12/2010.



**CONGRESSO NACIONAL**  
**Comissão Mista de Planos, Orçamentos Públicos e Fiscalização**

A análise programática indica que os Programas 0089 – Previdência de Inativos e Pensionistas da União e 0750 – Apoio Administrativo são os que consomem a maior parte de recurso do orçamento da autarquia, equivalente a 73,4%.

**33201 - INSTITUTO NACIONAL DO SEGURO SOCIAL**

*R\$ milhões*

<b>Programa</b>	<b>PLOA 2010</b>	<b>PLOA 2011</b>	<b>Variação(%)</b>
0083 - PREVIDÊNCIA SOCIAL BÁSICA	1.195	1.263	5,65 %
0085 - QUALIDADE DOS SERVIÇOS PREVIDENCIÁRIOS	263	279	6,02 %
0087 - GESTÃO DA POLÍTICA DE PREVIDÊNCIA SOCIAL	31	41	31,82 %
0088 - INDENIZAÇÕES E PENSÕES ESPECIAIS DE RESPONSABILIDADE DA UNIÃO	1.026	1.313	27,91 %
0089 - PREVIDÊNCIA DE INATIVOS E PENSIONISTAS DA UNIÃO	4.061	4.730	16,49 %
0750 - APOIO ADMINISTRATIVO	3.391	4.186	23,45 %
0901 - OPERAÇÕES ESPECIAIS: CUMPRIMENTO DE SENTENÇAS JUDICIAIS	445	326	-26,73 %
1079 - EDUCAÇÃO PREVIDENCIÁRIA	3	4	44,00 %

Fonte: Siga Brasil, em 05/12/2010.

Em comparação com o PLOA/2010, essas programações revelaram aumentos de 16,5% e 23,5%, respectivamente. No tocante ao Programa 0089, o aumento é consequência do pagamento de aposentadorias e pensões. Relativamente ao Programa 0750, a elevação deriva, especialmente, de acréscimos em despesas para manutenção da entidade, contribuição patronal para o regime próprio de previdência dos servidores e auxílio alimentação, conforme tabela a seguir:

**33201 - INSTITUTO NACIONAL DO SEGURO SOCIAL**

*R\$ mil*

<b>Ação</b>	<b>PLOA 2010</b>	<b>PLOA 2011</b>	<b>Variação(%)</b>
09HB - CONTRIBUIÇÃO DA UNIÃO, DE SUAS AUTARQUIAS E FUNDAÇÕES PARA O CUSTEIO DO REGIME DE PREVIDÊNCIA DOS SERVIDORES PÚBLICOS FEDERAIS	535.310	659.672	23,23 %
2000 - ADMINISTRAÇÃO DA UNIDADE	2.623.583	3.223.954	22,88 %
2004 - ASSISTÊNCIA MÉDICA E ODONTOLÓGICA AOS SERVIDORES, EMPREGADOS E SEUS DEPENDENTES	124.209	117.135	-5,69 %
2010 - ASSISTÊNCIA PRÉ-ESCOLAR AOS DEPENDENTES DOS SERVIDORES E EMPREGADOS	3.500	3.693	5,52 %
2011 - AUXÍLIO-TRANSPORTE AOS SERVIDORES E EMPREGADOS	34.807	36.396	4,56 %
2012 - AUXÍLIO-ALIMENTAÇÃO AOS SERVIDORES E EMPREGADOS	64.334	140.025	117,65 %
20CW - ASSISTÊNCIA MÉDICA AOS SERVIDORES E EMPREGADOS - EXAMES PERIÓDICOS	4.854	4.882	0,59 %
<b>Total</b>	<b>3.390.596</b>	<b>4.185.757</b>	<b>23,45%</b>

Fonte: Siga Brasil, em 05/12/2010.



**CONGRESSO NACIONAL**  
**Comissão Mista de Planos, Orçamentos Públicos e Fiscalização**

Vale assinalar que o Programa 0088 – Indenizações e Pensões Especiais de Responsabilidade da União, que representa 10,8% da soma das dotações consignadas sob responsabilidade da autarquia no PLOA 2011, teve elevação de 27,9% em comparação com o PLOA 2010 em função, basicamente, dos acréscimos das despesas referentes aos pagamentos de complementação de aposentadorias e pensões da RFFSA e dos benefícios decorrentes de legislação especial.

**33201 - INSTITUTO NACIONAL DO SEGURO SOCIAL**

<i>R\$ mil</i>			
<b>Ação</b>	<b>PLOA 2010</b>	<b>PLOA 2011</b>	<b>Variação(%)</b>
009K - COMPLEMENTAÇÃO DE APOSENTADORIAS E PENSÕES DA RFFSA	484.789	607.741	25,36 %
0536 - PAGAMENTO DE BENEFÍCIOS DE LEGISLAÇÃO ESPECIAL	540.333	703.757	30,24 %
2582 - SERVIÇO DE PROCESSAMENTO DE DADOS DE BENEFÍCIOS DE LEGISLAÇÃO ESPECIAL	1.026	1.063	3,65 %
<b>Total</b>	<b>1.026.148</b>	<b>1.312.561</b>	<b>27,91 %</b>

Fonte: Siga Brasil, em 05/12/2010.

No que tange aos investimentos, eles representam apenas 0,9% do total do fixado no PLOA/2011 para o INSS. Os principais investimentos são destinados a ações relacionadas com modernização tecnológica e instalação de unidades de funcionamento do Instituto.

**33201 - INSTITUTO NACIONAL DO SEGURO SOCIAL**

<i>R\$ mil</i>		
<b>GND</b>	<b>PLOA 2011</b>	<b>(%)</b>
1 - PESSOAL E ENCARGOS SOCIAIS	9.751.928	80,33 %
3 - OUTRAS DESPESAS CORRENTES	2.278.033	18,76 %
4 - INVESTIMENTOS	110.000	0,91 %
5 - INVERSÕES FINANCEIRAS	607	0,01 %

Fonte: Siga Brasil, em 05/12/2010.

## **2.3 – SUPERINTENDÊNCIA NACIONAL DE PREVIDÊNCIA COMPLEMENTAR**

A Superintendência Nacional de Previdência Complementar – PREVIC, criada pela Lei nº 12.154, de 23 de dezembro de 2009, é uma autarquia de natureza especial, dotada de autonomia administrativa e financeira e patrimônio próprio, vinculada ao Ministério da Previdência Social.



**CONGRESSO NACIONAL**  
**Comissão Mista de Planos, Orçamentos Públicos e Fiscalização**

Em razão de sua criação ter se dado no final do exercício de 2009, não foram alocados recursos no projeto de lei orçamentária para 2010. Porém, ao longo do exercício corrente, foram autorizadas despesas que totalizam R\$ 15,1 milhões. No PLOA/2011, estão consignadas despesas que somam R\$ 41,0 milhões.

Grande parte dos recursos alocados no PLOA/2011 para a autarquia, 82,7%, é destinada aos pagamentos de pessoal ativo (27,2%), inclusive obrigações patronais, diárias e despesas com locomoção, e de serviços de terceiros e locação de mão-de-obra (55,5%).

**33206 - SUPERINTENDÊNCIA NACIONAL DE PREVIDÊNCIA COMPLEMENTAR**

Tipo de Despesa	PLOA 2011	(%)	Elemento de Despesa	R\$ mil	
				PLOA 2011	(%)
A) PESSOAL ATIVO E INATIVO	11.523	28,13%	APOSENTADORIAS, RESERVA REMUNERADA E REFORMAS	13	0,03 %
			AUXÍLIO-ALIMENTAÇÃO	233	0,57 %
			AUXÍLIO-TRANSPORTE	34	0,08 %
			DIARIAS - CIVIL	1.596	3,90 %
			OBRIGAÇÕES PATRONAIS	1.488	3,63 %
			OUTROS BENEFÍCIOS ASSISTENCIAIS	50	0,12 %
			PASSAGENS E DESPESAS COM LOCOMOÇÃO	1.615	3,94 %
			PENSÕES	63	0,15 %
B) CONTRATAÇÃO DE TERCEIROS	22.728	55,48%	VENCIMENTOS E VANTAGENS FIXAS - PESSOAL CIVIL	6.432	15,70 %
			LOCAÇÃO DE MÃO-DE-OBRA	959	2,34 %
			OUTROS SERVIÇOS DE TERCEIROS - PESSOA FISICA	268	0,65 %
C) OUTRAS DESPESAS	6.715	16,39%	OUTROS SERVIÇOS DE TERCEIROS - PESSOA JURIDICA	21.501	52,48 %
			EQUIPAMENTOS E MATERIAL PERMANENTE	1.716	4,19 %
			INDENIZAÇÕES E RESTITUIÇÕES	521	1,27 %
			MATERIAL DE CONSUMO	50	0,12 %
			OBRIGACOES TRIBUTARIAS E CONTRIBUTIVAS	247	0,60 %
			RESSARCIMENTO DE DESPESAS DE PESSOAL REQUISITADO	3.967	9,68 %
SENTENÇAS JUDICIAIS	214	0,52 %			

Fonte: Siga Brasil, em 05/12/2010.

Os principais programas são 0750 – Apoio Administrativo, que representa 64,4% do orçamento da autarquia, e 0086 – Previdência Complementar, que corresponde a 32,5% dos recursos da PREVIC.

**33206 - SUPERINTENDÊNCIA NACIONAL DE PREVIDÊNCIA COMPLEMENTAR**

Programa	R\$ mil	
	PLOA 2011	(%)
0086 - PREVIDÊNCIA COMPLEMENTAR	13.309	32,49 %
0087 - GESTÃO DA POLÍTICA DE PREVIDÊNCIA SOCIAL	1.226	2,99 %
0089 - PREVIDÊNCIA DE INATIVOS E PENSIONISTAS DA UNIÃO	38	0,09 %
0750 - APOIO ADMINISTRATIVO	26.392	64,42 %

Fonte: Siga Brasil, em 05/12/2010.



**CONGRESSO NACIONAL**  
**Comissão Mista de Planos, Orçamentos Públicos e Fiscalização**

Os investimentos representam apenas 4,2% do montante consignado para a PREVIC.

**33206 - SUPERINTENDÊNCIA NACIONAL DE PREVIDÊNCIA  
COMPLEMENTAR**

*R\$ mil*

<b>GND - Descrição</b>	<b>PLOA 2011</b>	<b>(%)</b>
1 - PESSOAL E ENCARGOS SOCIAIS	12.173	29,71 %
3 - OUTRAS DESPESAS CORRENTES	27.078	66,10 %
4 - INVESTIMENTOS	1.716	4,19 %

Fonte: Siga Brasil, em 05/12/2010.

#### **2.4 – FUNDO DO REGIME GERAL DE PREVIDÊNCIA SOCIAL**

No PLOA/2011, as despesas com benefícios alcançam a cifra de R\$ 268,7 bilhões, que corresponde à elevação de 13,64% em comparação com o PLOA/2010. Esse aumento é devido, especialmente, ao crescimento vegetativo e reajuste dos benefícios, estimados, respectivamente, em 3,32% e 5,52%.

A despesa com benefícios somada ao pagamento de sentenças judiciais atinge o montante de R\$ 275,1 bilhões. Tal quantia supera as receitas do Fundo, que estão estimadas em R\$ 233,9 bilhões. Em consequência, a necessidade de financiamento do Fundo do Regime Geral de Previdência Social é de R\$ 41,3 bilhões.

O déficit estimado da previdência para 2011 é menor do que o esperado para o corrente ano, que é de R\$ 45,0 bilhões, segundo o Relatório de Avaliação do 5º Bimestre de 2010, elaborado em obediência ao art. 70 da Lei nº 12.017/09 (LDO/2010).

Porém, o resultado pode ser comprometido em razão de decisão recente proferida pelo Supremo Tribunal Federal que determinou a aplicação do teto de R\$ 1.200, previsto na Emenda Constitucional nº 20/98, para quem se aposentou antes do ano de 1998. Esse valor máximo de benefício deve ser



## CONGRESSO NACIONAL Comissão Mista de Planos, Orçamentos Públicos e Fiscalização

aplicado a quem se aposentou até 2003, uma vez que, em 2004, nova emenda majorou o valor para R\$ 2.400.

Cerca de 1 milhão de aposentados poderão ser beneficiados com a determinação do STF de aplicação do teto de R\$ 1.200 aos segurados da Previdência Social que se aposentaram antes da publicação da Emenda Constitucional que implantou esse valor máximo em 1998. Cálculos preliminares revelam aumento de despesa anual de R\$ 468,2 milhões.<sup>1</sup>

Além disso, caso seja concedido aumento ao salário mínimo que supere o valor constante no projeto encaminhado pelo Poder Executivo, de R\$ 538,15, haverá elevação na necessidade de financiamento do Fundo do Regime Geral de Previdência Social. De acordo com as informações complementares que acompanham o PLOA/2011, cada R\$ 1,00 de aumento no salário mínimo acima da importância indicada na proposta acarretará elevação de R\$ 198,3 milhões nas despesas com benefícios.

### **3 - MINISTÉRIO DO TRABALHO E EMPREGO**

O órgão orçamentário Ministério do Trabalho e Emprego (MTE) abrange três unidades orçamentárias: 38.101, Ministério do Trabalho e Emprego; 38.201, Fundação Jorge Duprat Figueiredo de Segurança e Medicina do Trabalho; e 38.901, Fundo de Amparo ao Trabalhador (FAT).

A tabela seguinte compara valores dos exercícios 2009 e 2010 com o PLOA 2011 para cada unidade orçamentária do órgão Ministério do Trabalho e Emprego.

---

<sup>1</sup>

<http://www.jusbrasil.com.br/noticias/2383350/supremo-aumenta-em-r-468-mi-as-despesas-da-previdencia-com-aposentadorias-so-em-atrasados-o-desembolso-sera-de-r-2-3-bilhoes-baseados-em-informacoes-de-boletim-do-ministerio-os-calculos-preliminares-sao-de-economista-do-ipea>, acesso em 22/09/2010.



## CONGRESSO NACIONAL

### Comissão Mista de Planos, Orçamentos Públicos e Fiscalização

ÓRGÃO MINISTÉRIO DO TRABALHO E EMPREGO (valores por unidades orçamentárias)						R\$
Unidade Orçamentária	Executado 2009	Autorizado 2010	PL2011	PL2011 em comparação com Autoriz. 2010	PL2011 em comparação com Executado 2009	
38101 - MINISTÉRIO DO TRABALHO E EMPREGO	4.744.595.177	5.552.783.974	5.494.573.639	-1,05%	15,81%	
38201 - FUNDAÇÃO JORGE DUPRAT FIGUEIREDO DE SEGURANÇA E MEDICINA DO TRABALHO	73.557.329	77.103.893	86.471.382	12,15%	17,56%	
38901 - FUNDO DE AMPARO AO TRABALHADOR	37.368.303.508	41.581.575.729	43.775.695.674	5,28%	17,15%	
<b>TOTAL</b>	<b>42.186.456.014</b>	<b>47.211.463.596</b>	<b>49.356.740.695</b>	<b>4,54%</b>	<b>17,00%</b>	

Fonte: Siga Brasil (dados atualizados em 30/11/2010).

O valor executado de 2009 corresponde à somatória dos gastos efetivamente liquidados no exercício e das despesas inscritas em restos a pagar não-processados. No Siga Brasil, a consulta com a variável "liquidado" já corresponde a essa soma

Verifica-se que é no FAT que se concentra boa parte do acréscimo de dotações, relativamente aos anos anteriores, em valores absolutos. No entanto, em termos relativos, é a Fundação Jorge Duprat Figueiredo de Segurança e Medicina do Trabalho que apresenta maior aumento de dotação, quando se compara o PLOA 2011 com o autorizado para 2010.

### 3.1- ADMINISTRAÇÃO DIRETA

O quadro seguinte mostra a evolução das dotações dos programas da unidade orçamentária.

MINISTÉRIO DO TRABALHO E EMPREGO							R\$
Programa	Executado 2009	Autorizado 2010	PL 2011	(c-a)/a	(c-b)/b		
	(a)	(b)	(c)				
0909 OPERAÇÕES ESPECIAIS: OUTROS ENCARGOS ESPECIAIS	2.253.068.976	2.644.059.000	2.838.960.310	26%	7%		
0750 APOIO ADMINISTRATIVO	1.108.737.569	1.247.539.314	1.190.984.380	7%	-5%		
0089 PREVIDÊNCIA DE INATIVOS E PENSIONISTAS DA UNIÃO	1.006.353.816	1.104.466.815	1.055.178.949	5%	-4%		
8034 NACIONAL DE INCLUSÃO DE JOVENS - PROJOVEM	318.474.639	461.318.845	320.000.000	0%	-31%		
1133 ECONOMIA SOLIDÁRIA EM DESENVOLVIMENTO	26.816.303	45.070.000	31.270.000	17%	-31%		
0102 REDE DE PROTEÇÃO AO TRABALHO	19.559.296	19.801.000	22.800.000	17%	15%		
8007 RESÍDUOS SÓLIDOS URBANOS	-	8.318.000	10.000.000	N.A.	20%		
DESENVOLVIMENTO DE MICROEMPRESAS E EMPRESAS DE PEQUENO MÉDIO PORTE	N.A.	4.500.000	5.600.000	N.A.	24%		
0107 ERRADICAÇÃO DO TRABALHO ESCRAVO	3.959.862	5.560.000	5.552.000	40%	0%		
1132 DEMOCRATIZAÇÃO DAS RELAÇÕES DE TRABALHO	1.617.062	3.000.000	4.600.000	184%	53%		
1184 SEGURANÇA E SAÚDE NO TRABALHO	3.379.767	3.500.000	4.208.000	25%	20%		
0068 ERRADICAÇÃO DO TRABALHO INFANTIL	1.215.209	2.599.000	3.000.000	147%	15%		
0106 GESTÃO DA POLÍTICA DE TRABALHO, EMPREGO E RENDA	1.187.037	2.900.000	2.400.000	102%	-17%		
CIÊNCIA, TECNOLOGIA E INOVAÇÃO PARA INCLUSÃO E DESENVOLVIMENTO SOCIAL	127.141	100.000	10.000	-92%	-90%		
0471 ARTESANATO BRASILEIRO	98.500	52.000	10.000	-90%	-81%		
<b>Total</b>	<b>4.744.595.177</b>	<b>5.552.783.974</b>	<b>5.494.573.639</b>	<b>16%</b>	<b>-1%</b>		

Fonte: Siga Brasil (dados atualizados em 30/11/2011).

O valor executado de 2009 corresponde à somatória dos gastos efetivamente liquidados no exercício e das despesas inscritas em restos a pagar não-processadas. No Siga Brasil, a consulta com a variável "liquidado" já corresponde a essa soma.

"N.A." significa "não aplicável".



## CONGRESSO NACIONAL Comissão Mista de Planos, Orçamentos Públicos e Fiscalização

Em termos absolutos, o maior valor é alocado ao programa “Operações Especiais: Outros Encargos Especiais”. Referida dotação envolve a arrecadação destinada ao complemento da atualização monetária dos recursos do Fundo de Garantia por Tempo de Serviço (FGTS, Lei Complementar nº 110, de 2001).

A variação global das dotações da unidade orçamentária para 2011, em relação ao autorizado para 2010, é de -1%, enquanto comparativamente à execução de 2009, o acréscimo é da ordem de 16%.

Um programa importante, que tem merecido a atenção dos parlamentares quando da fase de emendas à proposta orçamentária, é o 1133, “Economia Solidária em Desenvolvimento”. O PLOA 2011, nesse programa, apresenta dotação 31% inferior à autorizada para 2010, mas 17% superior ao executado em 2009, em termos nominais.

### **3.2 – FUNDACENTRO**

A Fundacentro é uma entidade pública que tem por finalidade a realização de estudos e pesquisas pertinentes aos problemas de segurança, higiene e medicina do trabalho. Possui hoje unidades descentralizadas em 11 estados e no Distrito Federal.

A proposta para 2011 prevê um acréscimo de aproximadamente 12% nas dotações da Fundação em relação aos valores autorizados para 2010 e de cerca de 18% em comparação com os valores executados em 2009. O quadro a seguir mostra dados relativos à unidade orçamentária detalhados por programas.



## CONGRESSO NACIONAL

### Comissão Mista de Planos, Orçamentos Públicos e Fiscalização

FUNDAÇÃO JORGE DUPRAT FIGUEIREDO DE SEGURANÇA E MEDICINA DO TRABALHO						R\$
Programa	Executado 2009 (a)	Autorizado 2010 (b)	PL 2011 (c)	(c-a)/a	(c-b)/b	
1184 SEGURANÇA E SAÚDE NO TRABALHO	59.767.717	62.207.266	71.214.592	19%	14%	
0089 PREVIDÊNCIA DE INATIVOS E PENSIONISTAS DA UNIÃO	13.233.694	14.393.089	14.134.870	7%	-2%	
0901 OPERAÇÕES ESPECIAIS: CUMPRIMENTO DE SENTENÇAS JUDICIAIS	555.918	503.538	1.121.920	102%	123%	
<b>Total</b>	<b>73.557.329</b>	<b>77.103.893</b>	<b>86.471.382</b>	<b>18%</b>	<b>12%</b>	

Fonte: Siga Brasil (dados atualizados em 30/11/2011).

O valor executado de 2009 corresponde à somatória dos gastos efetivamente liquidados no exercício e das despesas inscritas em restos a pagar não-processadas. No Siga Brasil, a consulta com a variável "liquidado" já corresponde a essa soma.

### 3.3 – FUNDO DE AMPARO AO TRABALHADOR

Verifica-se que é no Fundo de Amparo ao Trabalhador que se concentra a maior parte dos recursos do Ministério em análise. Quanto a essa unidade orçamentária, pode-se observar que o programa 0902, "Operações especiais: Financiamentos com Retorno", composto, na UO, apenas pela ação "Financiamento de Programas de Desenvolvimento Econômico a Cargo do BNDES", possui dotação de R\$ 12.941,2 milhões no PL 2011<sup>2</sup>, superior em cerca de 8% ao autorizado para 2010. Esses dados refletem diretamente a trajetória crescente da arrecadação da contribuição do PIS/PASEP (fonte 140), cuja parcela de 40% é destinada ao BNDES, a teor do art. 239, §1º, da Constituição Federal.

FUNDO DE AMPARO AO TRABALHADOR						R\$
Programa	Executado 2009 (a)	Autorizado 2010 (b)	PL 2011 (c)	(c-a)/a	(c-b)/b	
0099 INTEGRAÇÃO DAS POLÍTICAS PÚBLICAS DE EMPREGO, TRABALHO E RENDA	26.493.943.950	27.944.456.135	29.140.496.018	10%	4%	
0902 OPERAÇÕES ESPECIAIS: FINANCIAMENTOS COM RETORNO	9.626.125.091	12.000.303.683	12.941.151.089	34%	8%	
0104 RECURSOS PESQUEIROS SUSTENTÁVEIS	908.317.483	1.171.771.180	1.264.498.589	39%	8%	
0106 GESTÃO DA POLÍTICA DE TRABALHO, EMPREGO E RENDA	169.999.260	199.942.000	206.749.871	22%	3%	
0101 QUALIFICAÇÃO SOCIAL E PROFISSIONAL	157.929.525	240.533.073	202.000.000	28%	-16%	
0102 REDE DE PROTEÇÃO AO TRABALHO	5.640.561	7.000.000	7.500.000	33%	7%	
0107 ERRADICAÇÃO DO TRABALHO ESCRAVO	4.671.980	7.644.658	6.803.107	46%	-11%	
1387 MICROCRÉDITO PRODUTIVO ORIENTADO	58.151	4.300.000	2.600.000	4371%	-40%	
0103 CRÉDITO ORIENTADO AO DESENVOLVIMENTO E GERAÇÃO DE EMPREGO E RENDA	1.475.507	4.625.000	2.397.000	62%	-48%	
0068 ERRADICAÇÃO DO TRABALHO INFANTIL	142.000	1.000.000	1.500.000	956%	50%	
<b>Total</b>	<b>37.368.303.508</b>	<b>41.581.575.729</b>	<b>43.775.695.674</b>	<b>17%</b>	<b>5%</b>	

Fonte: Siga Brasil (dados atualizados em 30/11/2011).

O valor executado de 2009 corresponde à somatória dos gastos efetivamente liquidados no exercício e das despesas inscritas em restos a pagar não-processadas. No Siga Brasil, a consulta com a variável "liquidado" já corresponde a essa soma.

<sup>2</sup> O valor corresponde a 30% do total das dotações do FAT no PL 2011.



## CONGRESSO NACIONAL Comissão Mista de Planos, Orçamentos Públicos e Fiscalização

Vale também destacar que o programa 0099, “Integração das Políticas Públicas de Emprego, Trabalho e Renda”, aumentou suas dotações de R\$27,94 bilhões, autorizados para 2010, para R\$29,14 bilhões previstos para 2011. Nesse programa, incluem-se os pagamentos do seguro-desemprego e do abono salarial, que têm crescido a cada exercício.

Apesar do aumento global pretendido para as dotações do mencionado programa, a ação 0583, “Pagamento do Seguro-Desemprego” (a mais relevante em termos financeiros), apresenta um pequeno aumento entre a dotação autorizada para 2010 e o valor constante do PL 2011 (R\$18,87 bilhões contra R\$18,91 bilhões). Na ação 0581, “Pagamento do Benefício Abono Salarial”, projeta-se um aumento de R\$8,67 bilhões (autorizado em 2010) para R\$9,79 bilhões (PL 2011).

#### **4. MINISTÉRIO DO DESENVOLVIMENTO SOCIAL E COMBATE À FOME**

Fazem parte do Ministério do Desenvolvimento Social e Combate à Fome as unidades orçamentárias: Ministério do Desenvolvimento Social e Combate à Fome - Administração Direta (55101) e Fundo Nacional de Assistência Social - FNAS (55901).

Em comparação com a proposta orçamentária para 2010, as dotações do órgão MDS apresentaram incremento de cerca de R\$ 3,27 bilhões (acréscimo de 8,4%, em termos nominais). Esse crescimento é explicado preponderantemente pelo aumento das programações associadas ao Benefício de Prestação Continuada - BPC<sup>3</sup>, no âmbito do FNAS, destinado a idosos e pessoas com deficiência, que apresentou um aumento de cerca de R\$ 2,9 bilhões, em relação ao PLOA 2010.

---

<sup>3</sup> O Benefício de Prestação Continuada, no valor de 1 salário-mínimo, é pago à pessoa idosa a partir de 65 anos e à pessoa com deficiência com renda familiar per capita inferior a ½ salário mínimo.



**CONGRESSO NACIONAL**  
**Comissão Mista de Planos, Orçamentos Públicos e Fiscalização**

**Órgão 55000 - MINISTÉRIO DO DESENVOLVIMENTO SOCIAL E COMBATE À FOME**

Valores nominais

Valores em milhões

Unidade Orçamentária	Liquidado 2008	Liquidado 2009	PL 2010	Autorizado 2010 (22.11.2010)	PL 2011	Variação			
						(PL 2011 - PL 2010)/PL 2010		(PL 2011 - Autorizado 2010)/Autorizado 2010	
						R\$	%	R\$	%
MDS - Adm. Direta	11.919,5	13.254,1	14.893,3	14.952,6	15.245,0	351,7	2,4%	292,4	2,0%
FNAS	16.925,8	20.081,5	23.828,0	24.150,9	26.747,1	2.919,2	12,3%	2.596,2	10,7%
<b>TOTAL</b>	<b>28.845,2</b>	<b>33.335,6</b>	<b>38.721,3</b>	<b>39.103,5</b>	<b>41.992,1</b>	<b>3.270,9</b>	<b>8,4%</b>	<b>2.888,6</b>	<b>7,4%</b>

PL=Projeto de Lei

Fonte: SIAFI / PRODASEN E PLOA 2011

Analisaremos a seguir as programações do Órgão detalhadas por unidades orçamentárias.

#### **4.1 – ADMINISTRAÇÃO DIRETA**

A Unidade Orçamentária em comento incorpora ações administrativas do Órgão, ações de segurança alimentar e de transferência direta de renda.

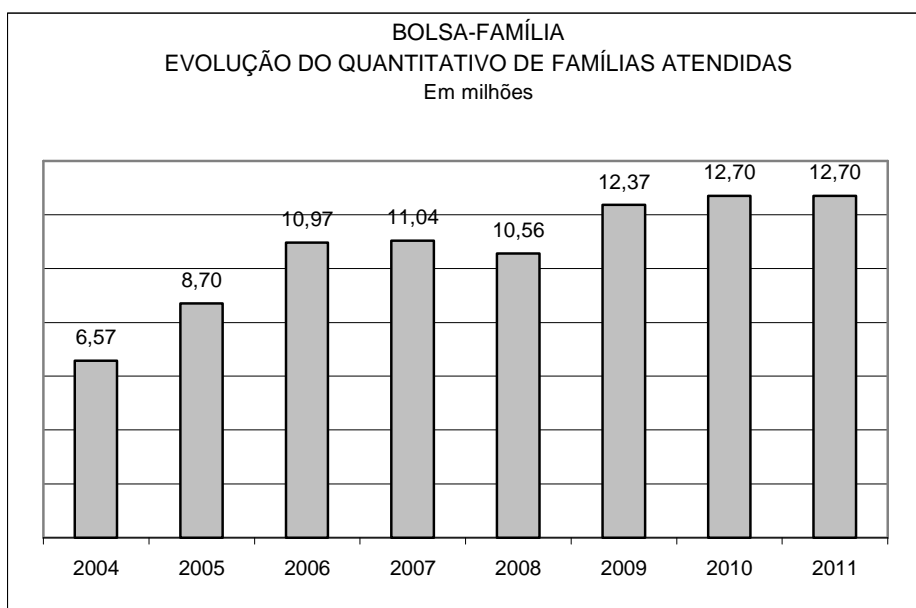
A transferência direta de renda está relacionada ao Programa Bolsa-Família, instituído pela Medida Provisória nº 132, de 20 de outubro de 2003, convertida na Lei nº 10.836, de 9 de janeiro de 2004, que beneficia famílias em situação de pobreza e extrema pobreza com renda familiar *per capita* de até R\$ 70,00 e até R\$ 140,00<sup>4</sup>, com benefícios que variam entre R\$ 22,00 e R\$ 200,00 por família, respectivamente

Para 2011, prevê-se manter o mesmo quantitativo de famílias a serem atendidas em 2010, em torno de R\$ 12,7 milhões. O gráfico seguinte apresenta a evolução do quantitativo de famílias atendidas pelo programa.

<sup>4</sup> Lei 10.836, de 09 de janeiro de 2004, Decreto nº 5.749, de 11 de abril de 2006, Decreto nº 6.491, de 28 de junho de 2008, e Decreto nº 6.917, de 30 de julho de 2009.



## CONGRESSO NACIONAL Comissão Mista de Planos, Orçamentos Públicos e Fiscalização



Fonte 2004 a 2008: Relatório de avaliação do Plano Plurianual 2008-2011 - Avaliação da Dimensão Estratégica/Exercício 2009 - Ano Base 2008  
<[http://www.planejamento.gov.br/secretarias/upload/Arquivos/spi/plano\\_plurianual/avaliacao\\_PPA/relatorio\\_2009/09\\_relatorio\\_avaliacao.pdf](http://www.planejamento.gov.br/secretarias/upload/Arquivos/spi/plano_plurianual/avaliacao_PPA/relatorio_2009/09_relatorio_avaliacao.pdf)>

Fonte 2009: Ministério do Desenvolvimento Social e Combate à Fome

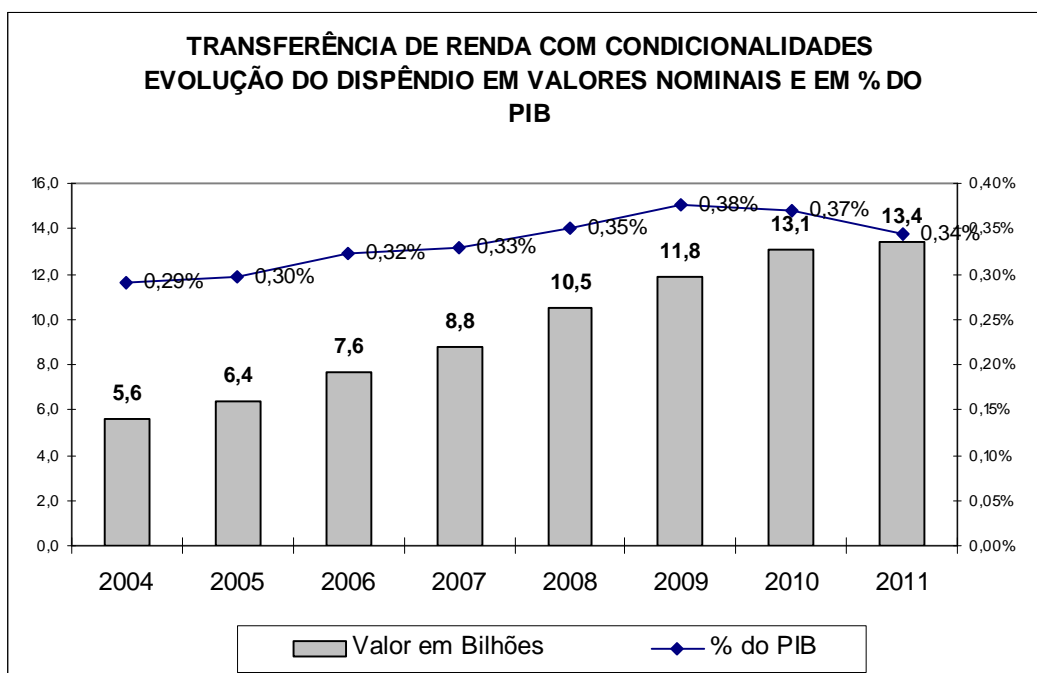
Fonte 2010: Lei Orçamentária Anual para 2010 (Lei nº 12.214, de 26.01.2010)

Fonte 2011: Proposta Orçamentária para 2011 (PLN nº 59/2010-CN)

A dotação prevista para o pagamento da bolsa às famílias em 2011 é de R\$ 13,4 bilhões, superior em R\$ 343 milhões à proposta orçamentária para 2010 (2,6%). A tabela a seguir apresenta a evolução com os dispêndios em percentual do PIB. Note-se que a estimativa é de que os gastos passem de 0,29% do PIB em 2004, para 0,34% do PIB em 2011. Ainda utilizando-se o PIB como parâmetro, a previsão é de que ocorra um ligeiro decréscimo dos gastos em 2011 em relação a 2010.



## CONGRESSO NACIONAL Comissão Mista de Planos, Orçamentos Públicos e Fiscalização



Fonte: SIAFI/Prodasen - Base Access

Ação: de 2004 a 2006- Ação 006O, 099A e 0B19; em 2007 - ação 006O; de 2008 a 2011 - ação 8442.

Valores: 2004 a 2009 - Valores liquidados; Em 2010 - valores autorizados até 27.09.2010.

Em 2011 - valores da proposta orçamentária para 2011 ( PLOA 2011-PLN nº 59/2010-CN)

PIB: de 2004 a 2009 - IBGE; de 2010 a 2011 PLOA 2011

Contribuiu para o aumento verificado no período 2004-2011: **i)** o aumento do quantitativo de famílias atendidas; **ii)** a majoração da renda familiar per capita para acesso ao benefício, que passou de R\$ 50,00 e R\$ 100,00 para famílias em situação de extrema pobreza e pobreza, respectivamente, para R\$ 70,00 e R\$ 140,00; **iii)** o aumento do próprio benefício, que era de R\$ 50,00 para o benefício básico e R\$ 15,00 para o benefício variável, e atualmente está fixado em R\$ 68,00 e R\$ 22,00 respectivamente e; **iv)** a inserção de nova categoria de benefício, o benefício variável vinculado ao adolescente, que atualmente está fixado em R\$ 33,00.

No que concerne às demais despesas da Unidade Orçamentária MDS Adm. Direta, observa-se a situação ilustrada no quadro seguinte:



**CONGRESSO NACIONAL**  
**Comissão Mista de Planos, Orçamentos Públicos e Fiscalização**

**UO - MINISTÉRIO DO DESENVOLVIMENTO SOCIAL E COMBATE À FOME**  
**2007 a 2010**

**DESPESAS POR PROGRAMAS (Exclusive benefícios do Bolsa Família)**

Valores Nominais

R\$ em milhões

Programa	Liquidado 2008	Liquidado 2009	PL 2010	Autorizado 2010 (22.11.2010)	PL 2011	Variação				
						(PL 2011 - PL 2010)/PL 2010		(PL 2011 - Autorizado 2010)/Autorizado 2010		
						R\$	%	R\$	%	
0089	Previdência de Inativos e Pensionistas da União	0,0	0,0	0,0	0,0	0,1	0,0	33,1%	0,0	33,1%
0681	Gestão da Participação em Organismos Internacionais	0,1	0,0	0,0	0,0	0,0	0,0			
0750	Apoio Administrativo	98,8	123,2	132,8	145,4	162,5	29,7	22,3%	17,1	11,8%
0901	Operações Especiais: Cumprimento de Sentenças Judiciais	0,0	0,1	0,1	0,1	0,1	0,0	5,0%	0,0	5,0%
1006	Gestão da Política de Desenvolvimento Social e Combate à Fome	45,3	45,8	75,0	72,1	71,2	-3,8	-5,1%	-1,0	-1,3%
1029	Resposta aos Desastres e Reconstrução	0,0	0,0	0,0	15,9	0,0	0,0	!	-15,9	-100,0%
1049	Acesso à Alimentação	683,6	735,6	940,1	961,4	963,1	23,0	2,4%	1,7	0,2%
1133	Economia Solidária em Desenvolvimento	15,3	39,1	51,5	63,9	41,5	-10,0	-19,4%	-22,4	-35,0%
1335*	Transferência de Renda com Condiionalidades - Bolsa Família	540,5	461,1	571,0	624,0	592,0	21,0	3,7%	-32,0	-5,1%
8007	Resíduos Sólidos Urbanos	0,0	0,0	0,0	0,0	10,0	10,0		10,0	
8034	Nacional de Inclusão de Jovens – ProJovem	13,8	4,9	12,7	12,7	4,4	-8,4	-65,8%	-8,4	-65,8%
<b>TOTAL</b>		<b>1.397,4</b>	<b>1.409,8</b>	<b>1.783,3</b>	<b>1.895,6</b>	<b>1.844,8</b>	<b>61,5</b>	<b>3,5%</b>	<b>-50,7</b>	<b>-2,7%</b>

(1) Inclui apenas despesas operacionais do programa

PL=Projeto de Lei

Fonte: SIAFI / PRODASEN E PLOA 2011

As variações positivas em relação ao PL 2010 ocorrem nos programas:

i) *Apoio Administrativo* (R\$ 29,7 milhões), em razão mormente do aumento dos gastos com *Administração da Unidade*;

ii) *Acesso à Alimentação* (R\$ 23 milhões), em razão do aumento em R\$ 18 milhões dos gastos com *Aquisição de Alimentos Provenientes da Agricultura Familiar*, e em R\$ 5 milhões dos gastos com *Construção de Cisternas para Armazenamento de Água*.



**CONGRESSO NACIONAL**  
**Comissão Mista de Planos, Orçamentos Públicos e Fiscalização**

iii) *Transferência de Renda com Condicionalidades* (R\$ 21 milhões), em razão do aumento dos gastos com os *Serviços de Concessão, Manutenção, Pagamento e Cessação dos Benefícios de Transferência Direta de Renda*;

iv) *Resíduos Sólidos Urbanos* (R\$ 10 milhões), com a inserção de dotação orçamentária nova na programação do MDS, destinada a *Fomento para Organização e o Desenvolvimento de Cooperativas Atuantes com Resíduos Sólidos*.

As maiores variações negativas em relação ao PL 2010 ocorreram nos programas:

i) *Economia Solidária em Desenvolvimento* (-10 milhões), em razão da redução de dotações para a ação *Promoção da Inclusão Produtiva*;

ii) *Nacional de Inclusão de Jovens* (-8,4 milhões), em razão da exclusão da ação *Gestão e Administração do Programa*, que em 2010 apresentou dotação de R\$ 8,87 milhões. Em compensação a mesma ação constante da programação do Fundo Nacional de Assistência Social aumentou em valor semelhante à redução observada no MDS – Adm. Direta. Infere-se que na verdade ocorreu uma transferência de dotação de uma unidade orçamentária para outra.

#### **4.2 – FUNDO NACIONAL DE ASSISTÊNCIA SOCIAL**

Em setembro de 2004, foi aprovada pelo Conselho Nacional de Assistência Social a Política Nacional de Assistência Social, a qual institui o Sistema Único de Assistência Social - SUAS. O SUAS organiza as ações da assistência social em dois tipos de proteção: a Proteção Social Básica e Proteção Social Especial. A primeira destina-se à prevenção de riscos sociais e pessoais, por meio da oferta de programas, projetos, serviços e benefícios a



## CONGRESSO NACIONAL Comissão Mista de Planos, Orçamentos Públicos e Fiscalização

indivíduos e famílias em situação de vulnerabilidade social. A segunda destina-se a famílias e indivíduos que já se encontram em situação de risco e que tiveram seus direitos violados por ocorrência de abandono, maus-tratos, abuso sexual, uso de drogas, entre outros aspectos.

O financiamento do SUAS no âmbito federal torna-se visível na programação do Fundo Nacional de Assistência Social - FNAS. Para melhor compreensão e análise da programação do FNAS, dividiremos suas despesas em obrigatórias e discricionárias. As despesas obrigatórias possuem garantia constitucional ou legal para a execução. Nessa categoria, encontram-se os benefícios de prestação continuada (BPC), ao idoso e à pessoa portadora de deficiência, a renda mensal vitalícia (RMV), por idade e invalidez, ambos no valor de um salário-mínimo, e o pagamento de sentenças judiciais. As despesas discricionárias submetem-se à disponibilidade orçamentária e financeira. Estão nessa categoria os serviços de ação continuada, tais como atendimento às famílias, ao idoso, ao portador de deficiência, à criança e ao adolescente etc; e as despesas administrativas, tais como despesas com processamento de dados e com avaliação e operacionalização de benefícios.

### **4.2.1 Despesas Obrigatórias:**

A proposta orçamentária para 2011 prevê um dispêndio de R\$ 25,18 bilhões para a Renda Mensal Vitalícia - RMV, para o Benefício de Prestação Continuada - BPC e para pagamento de sentenças judiciais. Tais despesas equivalem a 94% dos gastos totais estimados para o FNAS.



**CONGRESSO NACIONAL**  
**Comissão Mista de Planos, Orçamentos Públicos e Fiscalização**

**55.901 – FUNDO NACIONAL DE ASSISTÊNCIA SOCIAL**  
**DESPESAS OBRIGATÓRIAS**

Valores em R\$ milhões

Detalhamento	Liquidado 2008	Liquidado 2009	PL 2010	Autorizado 2010 (22.11.2010)	PL 2011	Variação			
						(PL 2011 - PL 2010)/PL 2010		(PL 2011 - Autorizado 2010)/Autorizado 2010	
						R\$	%	R\$	%
1.1 Renda Mensal Vitalícia	1.892,7	1.847,8	1.830,1	1.830,1	1.749,7	-80,4	-4,4%	-80,4	-4,4%
1.2 Benefício de Prestação Continuada	13.747,8	16.864,4	20.238,1	20.238,1	23.155,2	2.917,1	14,4%	2.917,1	14,4%
1.3 Cumprimento de Sentença Judicial	0	0	283,1	297,9	281,0	-2,1	-0,7%	-16,9	-5,7%
<b>Total</b>	<b>15.640,5</b>	<b>18.712,2</b>	<b>22.351,2</b>	<b>22.366,0</b>	<b>25.185,9</b>	<b>2.834,6</b>	<b>12,7%</b>	<b>2.819,8</b>	<b>12,6%</b>

PL=Projeto de Lei \*\* AUT=Autorizado  
Fonte: SIAFI / PRODASEN E PLOA 2010/SigaBrasil

A previsão de gastos com RMV em 2011 é de R\$ 1,75 bilhão, frente ao R\$ 1,83 bilhão constantes do PL para 2010. A tendência para a despesa é de declínio, tendo em vista que o benefício foi extinto em 1996, quando da implantação do benefício de prestação continuada – BPC. Os valores alocados no orçamento referem-se ao pagamento da RMV concedida até o referido ano.

As grandes variações ocorrem no BPC. Em 2003, eram pagos benefícios a 1,7 milhão de idosos e portadores de deficiência. Estima-se atender em 2011 cerca de 3,58 milhões de idosos e pessoas com deficiência, ante a meta física de 3,35 milhões constante da Proposta para 2010.

O gasto total estimado com o BPC para 2011 é de R\$ 23,2 bilhões, frente aos R\$ 20,2 bilhões estimados para 2010. A variação deve-se ao aumento do salário-mínimo de R\$ 510,00 para R\$ 538,15 (5,52%) e ao aumento no quantitativo de pessoas atendidas.

Uma das razões que motivou o crescimento no número de beneficiários nos últimos anos foi a aprovação, em outubro de 2003, do Estatuto do Idoso (Lei nº 10.741), que alterou a idade de acesso ao benefício de 67 para 65 anos, bem como possibilitou que o benefício já concedido a um membro da família não integre o cálculo da renda familiar *per capita*, em caso



**CONGRESSO NACIONAL**  
**Comissão Mista de Planos, Orçamentos Públicos e Fiscalização**

de requerimento de outro benefício na mesma família. Soma-se a isso também o envelhecimento da população.

Como demonstrado no quadro seguinte, a variação no quantitativo da categoria pessoa idosa no período 2003-2011 é de 158,7%, enquanto na categoria pessoa com deficiência, de 80%.

**BENEFÍCIO DE PRESTAÇÃO CONTINUADA**  
QUANTIDADE EMITIDA

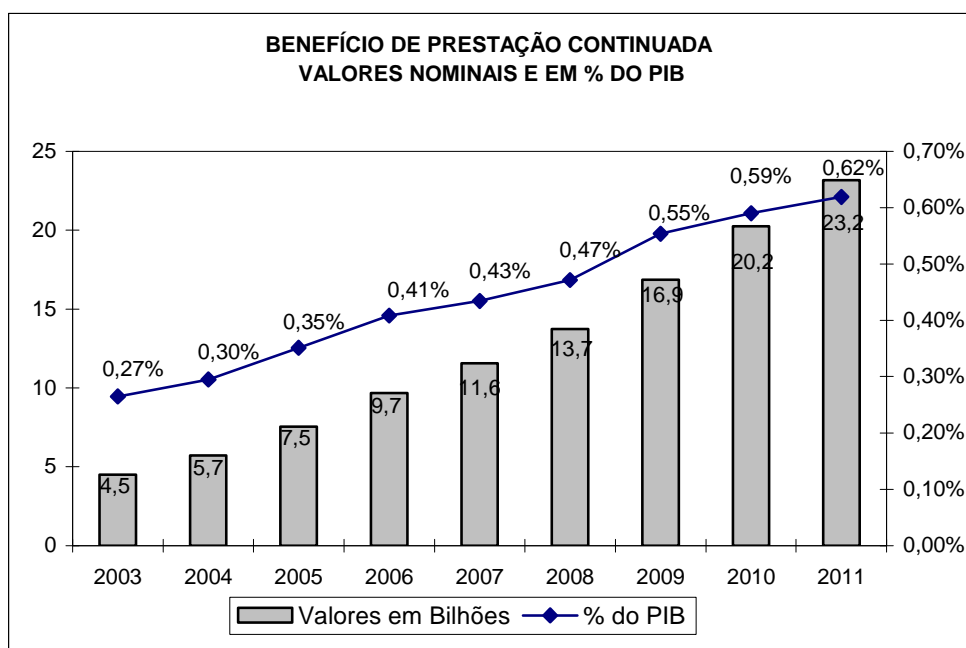
ANO	PESSOA COM DEFICIÊNCIA	IDOSO	TOTAL
2003	1.036.365	664.875	1.701.240
2004	1.127.849	933.164	2.061.013
2005	1.211.761	1.065.604	2.277.365
2006	1.293.645	1.183.840	2.477.485
2007	1.385.107	1.295.716	2.680.823
2008	1.510.682	1.423.790	2.934.472
2009	1.625.575	1.546.841	3.172.416
2010	1.723.841	1.631.604	3.355.445
2011	1.865.316	1.720.298	3.585.614
Variação 2010-2011	8,2%	5,4%	6,9%
Variação 2003-2011	80,0%	158,7%	110,8%

Fonte - 1996 a 2008 (posição dezembro de cada ano) : Infologó Previdência Social; 2009: BEPS dez; 2010: LOA 2010; 2011: PLOA 2011

O quadro seguinte apresenta a evolução dos gastos com o BPC no período 2003-2011. Em percentual do PIB, estima-se que representação passará de 0,27% (R\$ 4,5 bi), em 2003, para 0,62% (R\$ 23,2 bi), em 2011, como se percebe no gráfico.



## CONGRESSO NACIONAL Comissão Mista de Planos, Orçamentos Públicos e Fiscalização



Valores: 2004 a 2009 - Valores liquidados; Em 2010 - valores autorizados até 18.09.2010.  
Em 2011 - valores da proposta orçamentária para 2011 ( PLOA 2011-PLN nº 59/2010-CN)  
PIB: de 2004 a 2009 – IBGE; de 2010 a 2011 PLOA 2011

### 4.2.3 Despesas Discricionárias

Apresenta-se a seguir uma visão geral da variação dos principais itens de despesa do Fundo Nacional de Assistência Social – FNAS de cunho discricionário.

No geral ocorreu elevação de 5,7% em relação ao PL 2010, o que corresponde a R\$ 84,6 milhões. Tal aumento deve-se preponderantemente ao aumento das despesas com *Serviços de Proteção Social Básica às Famílias* (R\$ 50,5 milhões), *Serviços de Proteção Social Especial a Indivíduos e Famílias* (R\$ 26 milhões), e *Serviços Específicos de Proteção Social Especial* (R\$ 8,4 milhões)

Os decréscimos ocorridos em relação ao PL 2010 são observados no âmbito dos *Serviços Específicos de Proteção Social Básica* (R\$ 12,5 milhões).



**CONGRESSO NACIONAL**  
**Comissão Mista de Planos, Orçamentos Públicos e Fiscalização**

No quadro seguinte, apresenta-se uma visão geral da variação das despesas de cunho discricionário do Fundo Nacional de Assistência Social – FNAS.

**FUNDO NACIONAL DE ASSISTÊNCIA SOCIAL**  
**DESPESAS DISCRICIONÁRIAS**

Valores em milhões

Detalhamento	Liquidado 2008	Liquidado 2009	PL 2010	Autorizado 2010 (27.09.2010)	PL 2011	Variação			
						(PL 2011 - PL 2010)/PL 2010		(PL 2011 - Autorizado 2010)/Autorizado 2010	
						R\$	%	R\$	%
2060 Ações Socioeducativas e de Convivência para Crianças e Adolescentes em Situação de Trabalho	205,6	258,0	276,0	276,0	276,0	0,0	0,0%	0,0	0,0%
8662 Concessão de Bolsa para Crianças e Adolescentes em Situação de Trabalho	36,0	26,0	30,0	30,0	30,0	0,0	0,0%	0,0	0,0%
20B8 Serviço Socioeducativo para Jovens de 15 a 17 anos	135,9	247,9	356,5	356,5	356,5	0,0	0,0%	0,0	0,0%
20EL Atendimento Emergencial em Assistência Social e Segurança Alimentar e Nutricional		0,0	0,0	32,2	0,0	0,0		-32,2	-100,0%
20EV Enfrentamento ao Crack e Outras Drogas		0,0	0,0	100,0	0,0	0,0		-100,0	-100,0%
2383 Serviços de Proteção Social a Crianças e Adolescentes Vítimas de Violência, Abuso e Exploração Sexual e suas Famílias	54,3	65,8	62,1	62,1	62,1	0,0	0,0%	0,0	0,0%
2A60 Serviços de Proteção Social Básica às Famílias	253,4	299,0	406,1	406,1	456,5	50,5	12,4%	50,5	12,4%
2A61 Serviços Específicos de Proteção Social Básica	260,6	220,1	104,5	104,5	92,0	-12,5	-11,9%	-12,5	-11,9%
2A65 Serviços de Proteção Social Especial a Indivíduos e Famílias	3,8	6,7	31,1	31,1	57,1	26,0	83,5%	26,0	83,5%
2A69 Serviços Específicos de Proteção Social Especial	122,0	142,8	143,0	143,0	151,4	8,4	5,9%	8,4	5,9%
2B30 Estruturação da Rede de Serviços de Proteção Social Básica	55,2	31,9	3,0	89,7	3,0	0,0	0,0%	-86,7	-96,7%
2B31 Estruturação da Rede de Serviços da Proteção Social Especial	62,6	23,0	5,7	94,9	5,7	0,0	0,0%	-89,3	-94,0%
4963 Promoção da Inclusão Produtiva	20,7	0,0	0,0	0,0	0,0	0,0		0,0	
8524 Serviços de Proteção Social aos Adolescentes em Cumprimento de Medidas Socioeducativas	9,2	20,6	24,3	24,3	24,3	0,0	0,0%	0,0	0,0%
8664 Concessão de Bolsa para Jovens em Situação de Vulnerabilidade Social	43,0	0,0	0,0	0,0	0,0	0,0		0,0	
0000 Outras Despesas Discricionárias*	23,1	27,4	34,4	34,4	46,6	12,2	35,3%	12,2	35,3%
<b>Total</b>	<b>1.285,2</b>	<b>1.369,3</b>	<b>1.476,7</b>	<b>1.784,9</b>	<b>1.561,3</b>	<b>84,6</b>	<b>5,7%</b>	<b>-223,6</b>	<b>-12,5%</b>



**CONGRESSO NACIONAL**  
**Comissão Mista de Planos, Orçamentos Públicos e Fiscalização**

## 5. O SALÁRIO-MÍNIMO

O inciso I do artigo 51 da Lei nº 12.309, de 9 de agosto de 2010 – LDO/2011 – determina que o aumento do salário-mínimo para 2011 deve corresponder à variação da inflação medida pelo INPC acrescida de ganho real equivalente à taxa de variação real do PIB de 2009 ou ser realizado segundo outra sistemática estabelecida em legislação superveniente. Dada a inexistência de legislação superveniente, prevalece então a regra estabelecida na LDO para 2011.

Segundo a Mensagem Presidencial, em conformidade com a LDO, o projeto de lei orçamentária para 2011 prevê o valor do salário mínimo igual a R\$ 538,15. O acréscimo previsto é de 5,52%, equivalente à variação do INPC, uma vez que a variação do PIB real em 2009 foi negativa, -0,2%. O reajuste valerá a partir do mês de janeiro.

### DESPESAS INFLUENCIADAS PELO SALÁRIO MÍNIMO

		<i>R\$ milhões</i>
Unidade Orçamentária	Ação	PLOA/2011
33904 - FUNDO DO REGIME GERAL DE PREVIDÊNCIA SOCIAL	001O - PAGAMENTO DE APOSENTADORIAS - ÁREA RURAL	39.383
	001P - PAGAMENTO DE AUXÍLIO-DOENÇA PREVIDENCIÁRIO, AUXÍLIO-DOENÇA ACIDENTÁRIO E AUXÍLIO-RECLUSÃO - ÁREA RURAL	1.268
	001Q - PAGAMENTO DE PENSÕES - ÁREA RURAL	14.233
	001R - PAGAMENTO DE SALÁRIO-MATERNIDADE - ÁREA RURAL	807
	0117 - PAGAMENTO DE SALÁRIO-FAMÍLIA	57
	0132 - PAGAMENTO DE APOSENTADORIAS - ÁREA URBANA	125.206
	0133 - PAGAMENTO DE APOSENTADORIAS ESPECIAIS	9.117
	0134 - PAGAMENTO DE PENSÕES - ÁREA URBANA	50.363
	0136 - PAGAMENTO DE AUXÍLIO DOENÇA PREVIDENCIÁRIO, AUXÍLIO DOENÇA ACIDENTÁRIO E AUXÍLIO RECLUSÃO - ÁREA URBANA	27.461
	0137 - PAGAMENTO DE ABONO DE PERMANÊNCIA EM SERVIÇO	4
0141 - PAGAMENTO DE SALÁRIO-MATERNIDADE - ÁREA URBANA	387	
38901 - FUNDO DE AMPARO AO TRABALHADOR	0217 - BOLSA DE QUALIFICAÇÃO PROFISSIONAL PARA TRABALHADOR COM CONTRATO DE TRABALHO SUSPENSO	99
	0581 - PAGAMENTO DO BENEFÍCIO ABONO SALARIAL	9.789
	0583 - PAGAMENTO DO SEGURO-DESEMPREGO	18.913
	0585 - PAGAMENTO DO SEGURO-DESEMPREGO AO PESCADOR ARTESANAL	1.264
	0686 - PAGAMENTO DO SEGURO-DESEMPREGO AO TRABALHADOR RESGATADO DE CONDIÇÃO ANÁLOGA À DE ESCRAVO	5
55901 - FUNDO NACIONAL DE ASSISTÊNCIA SOCIAL	0561 - RENDA MENSAL VITALÍCIA POR IDADE	425
	0565 - RENDA MENSAL VITALÍCIA POR INVALIDEZ	1.324
	0573 - BENEFÍCIO DE PRESTAÇÃO CONTINUADA DA ASSISTÊNCIA SOCIAL À PESSOA IDOSA	11.109
	0575 - BENEFÍCIO DE PRESTAÇÃO CONTINUADA DA ASSISTÊNCIA SOCIAL À PESSOA COM DEFICIÊNCIA	12.046
<b>Total</b>		<b>323.260</b>

Fonte: Siga Brasil, em 05/12/2010.



**CONGRESSO NACIONAL**  
**Comissão Mista de Planos, Orçamentos Públicos e Fiscalização**

As despesas impactadas pelo aumento do salário mínimo são: abono e seguro desemprego, benefícios previdenciários e benefícios assistenciais (benefício de prestação continuada previsto na Lei Orgânica de Assistência Social e renda mensal vitalícia). Essas despesas estão orçadas em R\$ 323,3 bilhões para o ano de 2011.

Segundo informações complementares que acompanham o PLOA 2011, cada R\$ 1,00 de aumento do salário mínimo eleva em R\$ 300,6 milhões as despesas orçamentárias impactadas por esse aumento. No que tange às receitas, o acréscimo de R\$ 1,00 no valor do salário mínimo provoca aumento de R\$ 14,2 milhões. Portanto, um aumento líquido nas despesas de R\$ 286,4 milhões.

## **6. ORÇAMENTO DE INVESTIMENTO DAS EMPRESAS ESTATAIS**

O orçamento de investimento da Empresa Brasileira de Tecnologia da Informação – DATAPREV prevê um dispêndio de R\$ 70,0 milhões para o exercício de 2011, o que importará em redução de 12,5% em relação ao autorizado para 2010.

Cumprе ressaltar que não foram apresentadas emendas a essa Unidade Orçamentária. Tampouco foi necessária a realização de ajustes para adequação de sua programação.

### **33202 - EMPRESA DE TECNOLOGIA E INFORMAÇÕES DA PREVIDÊNCIA SOCIAL - DATAPREV**

R\$ milhões

<b>PROGRAMA</b>	<b>PLOA 2010</b>	<b>PLOA 2011</b>	<b>Variação</b>
GESTÃO DA POLÍTICA DE PREVIDÊNCIA SOCIAL	48,00	53,00	10,42%
INVESTIMENTO DAS EMPRESAS ESTATAIS EM INFRA-ESTRUTURA DE APOIO	32,00	17,00	-46,88%
	<b>80,00</b>	<b>70,00</b>	<b>-12,50%</b>

Fonte: Siga Brasil, em 05/12/2010.



**CONGRESSO NACIONAL**  
**Comissão Mista de Planos, Orçamentos Públicos e Fiscalização**

## **7. EMENDAS**

### **7.1. EMENDAS APRESENTADAS**

Foram apresentadas 479 emendas de apropriação ao setor, sendo 471 individuais, 3 de bancadas e 5 de comissão. Posteriormente, duas emendas individuais de apropriação apresentadas ao Setor II – Saúde (31600003 e 31600023) foram transferidas para a unidade orçamentária 55901 – FNAS. Não foram apresentadas emendas de remanejamento. Desse modo, foram totalizadas 481 emendas de apropriação ao PLOA/2011 relacionadas a este setor.

#### **Emendas Apresentadas ao PLOA 2011 - Setor X**

##### **Emendas Coletivas**

<b>Tipo de Autor</b>	<b>Tipo de Emenda</b>	<b>N. Emendas</b>	<b>Valor Solicitado</b>
BANCADA ESTADUAL	APROPRIAÇÃO	3	140.000.000
COMISSÃO CÂMARA DOS DEPUTADOS	APROPRIAÇÃO	5	900.000.000
		<b>8</b>	<b>1.040.000.000</b>

##### **Emendas Individuais**

<b>Tipo de Autor</b>	<b>Tipo de Emenda</b>	<b>N. Emendas</b>	<b>Valor Solicitado</b>
DEPUTADO FEDERAL	APROPRIAÇÃO	424	219.575.565
SENADOR	APROPRIAÇÃO	49	23.800.000
		<b>473</b>	<b>243.375.565</b>

Fonte: Siga Brasil, em 05/12/2010.

A maior parte das emendas beneficia o Fundo Nacional de Assistência Social. Elas representam 69,8% das emendas individuais e corresponderam a 51,7% dos recursos solicitados. A quantidade de emendas individuais para a Administração Direta – Ministério do Trabalho e Emprego e para o Fundo de Amparo ao Trabalhador representaram 10,2% e 11,8%, respectivamente, e correspondem a 19,2% e 20,1% da importância solicitada.



## CONGRESSO NACIONAL

### Comissão Mista de Planos, Orçamentos Públicos e Fiscalização

#### Emendas Apresentadas ao PLOA 2011 - Setor X

##### Emendas Coletivas

Unidade Orçamentária	Tipo de Emenda	N. Emendas	%	Valor Solicitado	%
33201 - INSS	APROPRIAÇÃO	1	12,50 %	200.000.000	19,23 %
38101 - M. DO TRABALHO E EMPREGO	APROPRIAÇÃO	4	50,00 %	250.000.000	24,04 %
38901 - FAT	APROPRIAÇÃO	1	12,50 %	40.000.000	3,85 %
55101 - M.DO DES.SOCIAL E COMB À FOME	APROPRIAÇÃO	1	12,50 %	50.000.000	4,81 %
55901 - FNAS	APROPRIAÇÃO	1	12,50 %	500.000.000	48,08 %
		<b>8</b>		<b>1.040.000.000</b>	

##### Emendas Individuais

Unidade Orçamentária	Tipo de Emenda	N. Emendas	%	Valor Solicitado	%
38101 - M. DO TRABALHO E EMPREGO	APROPRIAÇÃO	48	10,15 %	46.700.000	19,19 %
38901 - FAT	APROPRIAÇÃO	56	11,84 %	48.870.000	20,08 %
55101 - M.DO DES.SOCIAL E COMB À FOME	APROPRIAÇÃO	39	8,25 %	21.930.000	9,01 %
55901 - FNAS	APROPRIAÇÃO	330	69,77 %	125.875.565	51,72 %
		<b>473</b>		<b>243.375.565</b>	

Fonte: Siga Brasil, em 05/12/2010.

Empreendemos grande esforço no sentido de entrar em contato com os autores de emendas que evidenciaram incorreções para que, por intermédio de expediente formal dirigido à Presidência da CMO, fossem solicitadas alterações dessas emendas para elidir os vícios nelas contidos. Em outros casos, efetivamos adequações de ordem técnica para viabilizar o correto atendimento e posterior execução das proposições dos parlamentares. Entre os ajustes efetuados, destacam-se correção de subtítulos, GND, modalidade de aplicação, esfera e funcional. Ao final, todas as emendas foram admitidas.

## 7.2. ATENDIMENTO DAS EMENDAS

As emendas individuais foram atendidas integralmente, segundo os valores solicitados. Os recursos necessários derivaram da reserva de contingência e da reestimativa de receita, no montante de R\$ 243,4 milhões.



## CONGRESSO NACIONAL Comissão Mista de Planos, Orçamentos Públicos e Fiscalização

No que tange às emendas coletivas, foi possível atender apenas 2,41% do montante solicitado com a reserva de recursos transferida pelo Relator-Geral. Isso quer dizer que, do total de R\$ 1,04 bilhão solicitado, foram concedidos apenas R\$ 25,1 milhões. Dados os poucos recursos com os quais esta relatoria contou, optamos por atender igualmente todas as emendas coletivas apresentadas.

Registramos ainda que não foram efetuados cortes nas programações de investimentos<sup>5</sup> do setor por parte desta relatoria setorial para atendimento das emendas. Tendo em vista a pouca expressividade da participação de investimentos na programação do setor, que representa apenas 6,5%<sup>6</sup> de suas despesas discricionárias (RP 2), o corte poderia prejudicar o planejamento de investimentos das áreas. Além disso, grande parte são investimentos financiados com fontes vinculadas, o que dificulta a apropriação nas emendas apresentadas.

### **8. ADEQUAÇÕES NO PROJETO DE LEI**

O Ministério do Planejamento Orçamento e Gestão solicitou, por meio do Ofício nº 512, de 26 de outubro de 2010 (Anexo I), o remanejamento de dotações, no valor de R\$ 90.000.000,00 (noventa milhões de reais), objetivando assegurar recursos destinados à composição do Índice de Gestão Descentralizado do Sistema Único de Assistência Social – IGD SUAS, cuja implementação está prevista para janeiro de 2011.

---

<sup>5</sup> As inversões financeiras (GND 5) do Setor X são despesas financeiras e primárias obrigatórias, destinadas, respectivamente, ao financiamento de programas de desenvolvimento econômico a cargo do BNDES e ao cumprimento de sentença judicial transitada em julgado. Portanto, não suscetíveis a cancelamentos, nos termos dos itens 20.2 e 21 do Parecer Preliminar.

<sup>6</sup> Orçamento Fiscal e da Seguridade Social.



**CONGRESSO NACIONAL**  
**Comissão Mista de Planos, Orçamentos Públicos e Fiscalização**

O remanejamento prevê o cancelamento de várias programações para o reforço da ação 8893 – *Apoio à Organização e Gestão do Sistema Único de Assistência Social – SUAS*, alocada no Ministério do Desenvolvimento Social e Combate à Fome – Adm. Direta.

A solicitação encontra-se amparada pelo art. 28 da Resolução nº 1/2006-CN e pelo item 16.1 do Parecer preliminar e foi viabilizada por meio da emenda de Relator nº 80100001.

Considerando ainda o teor do citado Ofício nº 512/2010 bem como da Portaria Conjunta nº 1, de 18 de junho de 2010, que alterou a Portaria Interministerial STN SOF nº 163, de 4 de maio de 2001, e criou as modalidades de aplicação 31 – Transferências a Estado e ao Distrito Federal – Fundo a Fundo; e 41 – Transferência a Municípios - Fundo a Fundo, ajustamos algumas modalidades de aplicação do Fundo Nacional de Assistência Social a fim de que todas as transferências para os fundos estaduais e do DF, bem como para os fundos municipais de assistência social sejam registradas sob as modalidades de aplicação 31 e 41, respectivamente. Tal adequação encontra-se registrada nas emendas de relator de nºs 81100002 a 81100007 e ampara-se nos itens item 16.1 e 18.1.2.5 do Parecer Preliminar.

**9. CRÉDITOS ESPECIAIS E EXTRAORDINÁRIOS APROVADOS OU EM APRECIÇÃO PELO CONGRESSO NOS ÚLTIMOS 4 (QUATRO) MESES DO EXERCÍCIO.**

Em atenção ao disposto no art. 70, I, alínea c, da Resolução nº 1, de 2006 – CN, combinado com o item 35.1.3, da Parte Especial do Parecer Preliminar, apresentamos as informações referentes aos créditos especiais e extraordinários aprovados ou em apreciação pelo Congresso Nacional, nos últimos quatro meses do exercício. Segundo o art. 167, § 2º, da Constituição Federal, caso o ato de autorização seja promulgado nos últimos quatro meses



**CONGRESSO NACIONAL**  
**Comissão Mista de Planos, Orçamentos Públicos e Fiscalização**

do exercício, os créditos podem ser reabertos, nos limites de seus saldos, incorporando-se ao orçamento de 2011.

No último quadrimestre do exercício corrente, não foram abertos créditos especiais e extraordinários. Constatamos, porém, os seguintes projetos de crédito especial em tramitação no Congresso Nacional:

**CRÉDITOS EXTRAORDINÁRIOS E ESPECIAIS - ÚLTIMOS QUATRO MESES DO EXERCÍCIO**

<b>ATO AUTORIZATIVO</b>	<b>ÓRGÃO</b>	<b>FINALIDADE</b>	<b>TIPO DE CRÉDITO</b>	<b>VALOR (R\$1,00)</b>
PLN 13	Min. da Previdência Social	Investimento das empresas estatais em infra-estrutura de apoio	Especial	8.000.000
PLN 31	Min. Desenv. Social e Combate à Fome	Acesso à Alimentação	Especial	300.000
	Min. da Previdência Social	Qualidade dos Serviços Previdenciários	Especial	20.000.000
PLN 52	Min. da Previdência Social	Qualidade dos Serviços Previdenciários	Especial	500.000
		Previdência Complementar	Especial	2.717.250
PLN 63	Min. Desenv. Social e Combate à Fome	Proteção Social Básica e Proteção Social Especial	Especial	900.000

**10. INDICAÇÃO À RELATORIA GERAL**

Tendo em vista a escassez de recursos com os quais esta Relatoria trabalhou e não obstante todos os esforços por nós direcionados para garantir um atendimento satisfatório das emendas apresentadas na Área Temática, é forçoso reconhecer que as necessidades de aporte de recursos na área social são enormes. Algumas das demandas certamente deixaram de receber dotações



**CONGRESSO NACIONAL**  
**Comissão Mista de Planos, Orçamentos Públicos e Fiscalização**

compatíveis com sua importância na promoção do desenvolvimento social do País.

Nesse sentido, solicitamos especial atenção da Relatoria Geral para carrear novos recursos às emendas coletivas apresentadas a esta Área Temática, na fase subsequente do processo orçamentário.

Vale registrar também que foi apresentada pelo Deputado Felipe Maia solicitação de remanejamento de recursos entre as emendas 24480021 e 24480016 de sua autoria. De acordo com a solicitação, são transferidos R\$ 100.000,00 da emenda 24480021, apresentada no Setor II – Saúde, para a emenda 24480016, apresentada neste Setor.

De igual modo, a Deputada Maria do Rosário solicitou o remanejamento de recursos entre as emendas 19830002 e 19830013 de sua autoria. De acordo com a solicitação, são transferidos R\$ 350.000,00 da emenda 19830002, apresentada no Setor IV – Educação, Cultura, Ciência e Tecnologia e Esporte, para a emenda 19830013, apresentada neste Setor.

Tendo em vista que o remanejamento envolve emendas apresentadas em áreas alheias à competência desta relatoria setorial, solicitamos ao Relator Geral a realização de tal remanejamento.

## **II – VOTO**

Em face do exposto, somos pela **APROVAÇÃO** do Projeto de Lei nº 59, de 2010 – CN, relativamente à programação da Área Temática X - Trabalho, Previdência e Assistência Social, nos termos apresentados pelo Poder Executivo com as alterações decorrentes das emendas apresentadas e aprovadas.

Sala da Comissão, em 07 de dezembro de 2010.

**Deputado LÁZARO BOTELHO**

Relator

**ANEXO 1**  
**OFÍCIO 512/MP**

MP / GM
03000.005544/2010-36
26/10/2010

MINISTÉRIO DO PLANEJAMENTO, ORÇAMENTO E GESTÃO  
Gabinete do Ministro  
Esplanada dos Ministérios, Bloco K, 7º andar  
70040-906 - Brasília - DF  
(61) 2020-4100 - ministro@planejamento.gov.br

Ofício nº 572 /MP

Brasília, 26 de outubro de 2010.

A Sua Excelência o Senhor  
Deputado **WALDEMIR MOKA**  
Presidente da Comissão Mista de Planos, Orçamentos Públicos e Fiscalização Câmara dos Deputados  
Anexo Luís Eduardo Magalhães (Anexo II), Ala "C", Sala 08, Térreo  
70160-900 - BRASÍLIA - DF

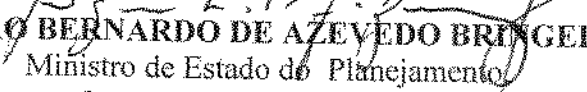
Assunto: **Alteração da proposta orçamentária PLN nº 59/2010 (PLOA-2011).**

Senhor Presidente,

1. Cumprimentando-o cordialmente, reporto-me à proposta do Ministério do Desenvolvimento Social e Combate à Fome de edição de Medida Provisória que "altera as Leis nºs 8.742, de 7 de dezembro de 1993, que dispõe sobre a organização da Assistência Social – LOAS, e 9.604, de 5 de fevereiro de 1998, que dispõe sobre a prestação de contas de aplicação de recursos a que se refere a LOAS, para instituir o Índice de Gestão Descentralizada do Sistema Único de Assistência Social – IGD SUAS".

2. A esse respeito, solicito a Vossa Excelência ajuste, por remanejamento de dotações, no referido PLN nº 59/2010 (PLOA-2011), no valor de R\$ 90.000.000,00 (noventa milhões de reais), objetivando assegurar os recursos estimados para composição do citado Índice, cuja implementação está prevista para janeiro de 2011, de acordo com as informações pertinentes consubstanciadas por meio da Nota Técnica nº 16/DESOC/SOF/MP, de 21 de outubro de 2010, da Secretaria de Orçamento Federal deste Ministério, cópia anexa.

Atenciosamente,

  
**JOÃO BERNARDO DE AZEVEDO BRINGEL**  
Ministro de Estado do Planejamento,  
Orçamento e Gestão, Interino

*Roteiro*

MINISTÉRIO DO PLANEJAMENTO, ORÇAMENTO E GESTÃO  
Secretaria de Orçamento Federal  
Departamento de Programas Sociais

Nota Técnica nº 16/DESOC/SOF/MP

ASSUNTO: Alteração da proposta orçamentária PLN nº 59/2010 (PLOA-2011),  
objetivando a implementação do IGD SUAS em 2011.

**SUMÁRIO EXECUTIVO**

1. A Assessoria Técnica e Administrativa do Gabinete do Ministro de Estado do Planejamento, Orçamento e Gestão – ASTEC/GM/MP encaminhou a esta Secretaria, em 8 de outubro de 2010, o Processo/Documento nº 71000.039293/2010-43.
2. Esse processo refere-se ao Aviso nº 152/GAB/MDS, de 7 de outubro de 2010, pelo qual a Ministra de Estado do Desenvolvimento Social e Combate à Fome solicita ajuste, por remanejamento de dotações, no PLN nº 59/2010 (PLOA-2011), no valor de R\$ 90.000.000,00 (noventa milhões de reais), para viabilizar a implementação do Índice de Gestão Descentralizada do Sistema Único de Assistência Social – IGD SUAS, cujo início está previsto para janeiro de 2011.
3. Dessa forma, esta Secretaria de Orçamento Federal sugere o envio de Ofício à Comissão Mista de Planos, Orçamentos Públicos e Fiscalização, propondo alteração na proposta orçamentária PLN nº 59/2010 (PLOA-2011).

**ANÁLISE**

4. Trata-se de solicitação de alteração da proposta orçamentária PLN nº 59/2010 (PLOA-2011), atendendo solicitação da Ministra de Estado do Desenvolvimento Social e Combate à Fome, encaminhada pelo Aviso nº 152/GAB/MDS, de 2010, a este Ministério do Planejamento, Orçamento e Gestão.
5. Na iminência de edição de Medida Provisória que “altera as Leis nºs 8.742, de 7 de dezembro de 1993, que dispõe sobre a organização da Assistência Social – LOAS, e 9.604, de 5 de fevereiro de 1998, que dispõe sobre a prestação de contas de aplicação de recursos a que se refere a LOAS, para instituir o Índice de Gestão Descentralizada do Sistema Único de Assistência Social – IGD SUAS”, a dotação prevista no Projeto de Lei Orçamentária Anual para 2011 (PLOA-2011) para a ação onde se dará a execução do IGD SUAS mostra-se insuficiente para cobrir as transferências estimadas. Assim, a solução é remanejar dotações de outras ações, conforme indicação daquele Ministério.

6. As ações que terão suas dotações reduzidas são as do quadro a seguir:

UO/PROGRAMA/ AÇÃO/LOCALIZADOR	NATUREZA DA DESPESA	FONTE DE RECURSOS	REDUÇÃO DA DOTAÇÃO (R\$ 1,00)	REDUÇÃO DA META FÍSICA
55101/8034/86AB/0001	339000	151	2.000.000	20.000
55901/0068/2060/0001	334100	151	27.000.000	95.922
55901/1384/2A60/0001	334100	100	21.000.000	913.043
55901/1384/2A61/0001	334100	151	9.000.000	735.640
55901/1385/2A69/0001	334000	100	8.390.000	
55901/1385/2A69/0001	334100	151	96.098	2.384
55901/1385/2A69/0031	334100	151	1.513.902	1.740
55901/8034/2272/0001	333000	151	8.000.000	não há
55901/8034/20B8/0001	334100	151	13.000.000	21.559

7. O Ministério informa, também, que o reforço se dará na ação 8893 - Apoio à Organização e Gestão do Sistema Único de Assistência Social – SUAS.

8. Sendo assim, faz-se imprescindível o ajuste ao PLN nº 59/2010, a fim de adequá-lo às necessidades do Ministério solicitante.

## CONCLUSÃO

9. Dessa forma, propõe-se a adequação no Projeto de Lei nº 59/2010, para atendimento às necessidades do Ministério do Desenvolvimento Social e Combate à Fome, conforme detalhamento a seguir:

Onde se lê:

Anexo II – Programa de Trabalho

Funcional Programática	Cat	GND	Mod	Elem	SubE	IUSO	Fonte	IDOC	RP	Valor (R\$ 1,00)	Meta
20.55101.08.122.1006.8893.0001	3	3	30	41	00	0	151	9999	2	980.000	5.555
	3	3	30	41	00	0	151	9999	2	2.601.002	
20.55101.08.366.8034.86AB.0001	3	3	90	39	00	0	151	9999	2	3.100.000	30.000
20.55901.08.243.0068.2060.0001	3	3	41	41	00	0	151	9999	2	28.074.000	99.744
20.55901.08.244.1384.2A60.0001	3	3	40	41	00	0	100	9999	2	38.000.000	4.375.586
	3	3	41	41	00	0	139	9999	2	33.863.930	
	3	3	41	41	00	0	150	9999	2	16.800	
	3	3	41	41	00	0	182	9999	2	30.507.975	
20.55901.08.244.1384.2A61.0001	3	3	41	41	00	0	151	9999	2	14.159.770	800.072
20.55901.08.244.1385.2A69.0001	3	3	41	41	00	0	100	9999	2	8.390.000	2.384
	3	3	41	41	00	0	151	9999	2	96.098	
20.55901.08.244.1385.2A69.0031	3	3	31	41	00	0	151	9999	2	49.800	22.832
	3	3	41	41	00	0	151	9999	2	19.824.084	
20.55901.08.243.8034.20B8.0001	3	3	41	41	00	0	139	9999	2	42.119.398	98.525
	3	3	41	41	00	0	151	9999	2	17.297.269	
20.55901.08.122.8034.2272.0001	3	3	30	41	00	0	151	9999	2	8.557.400	não há

6

Leia-se:

Anexo II – Programa de Trabalho

Funcional Programática	Cat	GND	Mod	Elem	SubE	IUSO	Fonte	IDOC	RP	Valor (RS 1,00)	Meta
20.55101.08.122.1006.8893.0001	3	3	30	41	00	0	151	9999	2	980.000	5.553
	3	3	90	41	00	0	151	9999	2	2.601.002	
	3	3	40	41	00	0	100	9999	2	29.390.000	
	3	3	40	41	00	0	151	9999	2	60.610.000	
20.55101.08.366.8034.86AB.0001	3	3	90	39	00	0	151	9999	2	1.100.000	10.000
20.55901.08.243.0068.2060.0001	3	3	41	41	00	0	151	9999	2	1.074.000	3.822
20.55901.08.244.1384.2A60.0001	3	3	41	41	00	0	100	9999	2	17.000.000	3.462.543
	3*	3	41	41	00	0	139	9999	2	33.863.930	
	3	3	41	41	00	0	150	9999	2	16.800	
	3	3	41	41	00	0	182	9999	2	30.507.975	
20.55901.08.244.1384.2A61.0001	3	3	41	41	00	0	151	9999	2	5.159.770	64.432
20.55901.08.244.1385.2A69.0001	3	3	41	41	00	0	100	9999	2	0	0
	3	3	41	41	00	0	151	9999	2	0	0
20.55901.08.244.1385.2A69.0031	3	3	31	41	00	0	151	9999	2	49.800	21.092
	3	3	41	41	00	0	151	9999	2	18.310.182	
20.55901.08.243.8034.20B8.0001	3	3	41	41	00	0	139	9999	2	42.119.398	76.966
	3	3	41	41	00	0	151	9999	2	4.297.269	
20.55901.08.122.8034.2272.0001	3	3	31	41	00	0	151	9999	2	357.400	não há

10. Diante do exposto, sugere-se o encaminhamento da presente Nota à ASTEC/GM/MP.


À consideração superior,

Brasília, 21 de outubro de 2010.

  
EUGÊNIO GUILHERME HIMMEN  
Analista de Planejamento e Orçamento

  
JOSÉ GERALDO FRANÇA DINIZ  
Diretor do Departamento de Programas Sociais

De acordo. À ASTEC/GM/MP.



6

# **RESUMO DAS DECISÕES POR TIPO DE AUTOR**

CONGRESSO NACIONAL - COMISSÃO MISTA DE PLANOS, ORÇAMENTOS PÚBLICOS E FISCALIZAÇÃO  
Relatório Setorial - Proposta Orçamentária da União para 2011

Emendas à Despesa pela Aprovação por Setor/Grupo de Autores

Orçamento Fiscal, Seguridade Social e Investimento das Estatais - em R\$ 1,00

GRUPO	Nº de Emendas Aprovadas	Valor Aprovado
<b>SETOR 10 Trabalho, Previdência e Assistência Social</b>		
BANCADA	3	9.406.257
COMISSÃO	5	15.677.096
PARLAMENTAR	473	243.375.565
RELATOR	7	145.841.399
<b>Total do Setor</b>	<b>488</b>	<b>414.300.317</b>

CONGRESSO NACIONAL - COMISSÃO MISTA DE PLANOS, ORÇAMENTOS PÚBLICOS E FISCALIZAÇÃO

Relatório Setorial - Proposta Orçamentária da União para 2011 - Emendas à Despesa pela Aprovação por Setor/Órgão/Grupo de

Orçamento Fiscal, Seguridade Social e Investimento das Estatais - em R\$ 1,00

GRUPO	Nº de Emendas Aprovadas	Valor Aprovado
<b>SETOR 10 Trabalho, Previdência e Assistência Social</b>		
<b>Órgão: 33 Ministério da Previdência Social</b>	<b>1</b>	<b>3.135.419</b>
COMISSÃO	1	3.135.419
<b>Órgão: 38 Ministério do Trabalho e Emprego</b>	<b>109</b>	<b>111.247.095</b>
BANCADA	2	6.270.838
COMISSÃO	3	9.406.257
PARLAMENTAR	104	95.570.000
<b>Órgão: 55 Ministério do Desenvolvimento Social e Combate à Fome</b>	<b>378</b>	<b>299.917.803</b>
BANCADA	1	3.135.419
COMISSÃO	1	3.135.420
PARLAMENTAR	369	147.805.565
RELATOR	7	145.841.399
<b>Total do Setor</b>	<b>488</b>	<b>414.300.317</b>

**CONGRESSO NACIONAL - COMISSÃO MISTA DE PLANOS, ORÇAMENTOS PÚBLICOS E FISCALIZAÇÃO**  
**Relatório Setorial - Proposta Orçamentária da União para 2011**

**Emendas à Despesa por Setor/Parecer**

Orçamento Fiscal, Seguridade Social e Investimento das Estatais - em R\$ 1,00

<b>PARECER</b>	<b>Nº de Emendas</b>
<b>SETOR 10 Trabalho, Previdência e Assistência Social</b>	
Pela Aprovação	483
Pela Aprovação Parcial	6
<b>Total do Setor</b>	<b>489</b>

# **EMENDAS COLETIVAS DE APROPRIAÇÃO**

- Pela Aprovação e**
- Pela Aprovação Parcial**

EMENDA	UNIDADE ORÇAMENTÁRIA	FUNCIONAL/ POR PROGRAMAS	SUBTÍTULO	E S F	F T E	G N D	M. A.	R. P.	VALOR APROVADO	PARECER
<b>SETOR: 10 TRABALHO, PREVIDÊNCIA E ASSISTÊNCIA SOCIAL</b>										
<b>AUTOR: Bancada de Pernambuco</b>										
71180012	55101	M.do Des.Social e Comb à Fome	08.244.1133.4963.0104	Promoção da Inclusão Produtiva - Região Metropolitana do Recife - PE	2	100	3	30	2	627.085 Pela Aprovação Parcial
					2	100	4	30	2	2.508.334 Pela Aprovação Parcial
<b>TOTAL DO AUTOR</b>									<b>3.135.419</b>	
<b>AUTOR: Bancada do Acre</b>										
71020009	38101	M. do Trabalho e Emprego	11.334.1133.4737.0012	Fomento e Assistência Técnica a Empreendimentos Econômicos Solidários e Redes de Cooperação de Economia Solidária - No Estado do Acre	1	100	3	30	2	627.084 Pela Aprovação
					1	100	4	30	2	2.508.335 Pela Aprovação
<b>TOTAL DO AUTOR</b>									<b>3.135.419</b>	
<b>AUTOR: Bancada do Piauí</b>										
71190017	38901	FAT	11.333.0101.4728.0022	Qualificação Social e Profissional do Sistema Público de Emprego, Trabalho e Renda e Economia Solidária em base territorial2 (PLANTEQS) - No Estado do Piauí	1	100	3	30	2	3.135.419 Pela Aprovação Parcial
<b>TOTAL DO AUTOR</b>									<b>3.135.419</b>	
<b>AUTOR: Com. Fisc Financeira e Controle</b>										
50310005	38101	M. do Trabalho e Emprego	11.366.8034.2A95.0001	Elevação da Escolaridade e Qualificação Profissional - ProJovem Urbano e Campo - Nacional	1	100	3	30	2	940.626 Pela Aprovação Parcial
					1	100	3	40	2	940.625 Pela Aprovação Parcial
					1	100	4	30	2	627.084 Pela Aprovação Parcial
					1	100	4	40	2	627.084 Pela Aprovação Parcial
50310006	38101	M. do Trabalho e Emprego	11.334.1133.4737.0001	Fomento e Assistência Técnica a Empreendimentos Econômicos Solidários e Redes de Cooperação de Economia Solidária - Nacional	1	100	3	40	2	3.135.419 Pela Aprovação Parcial
<b>TOTAL DO AUTOR</b>									<b>6.270.838</b>	

EMENDA	UNIDADE ORÇAMENTÁRIA	FUNCIONAL/ POR PROGRAMAS	SUBTÍTULO	E S F	F T E	G N D	M. A.	R. P.	VALOR APROVADO	PARECER
<b>AUTOR: Com. Seguridade Social e Família</b>										
50210002	55901 FNAS	08.244.1384.2B30.0001	Estruturação da Rede de Serviços de Proteção Social Básica - Nacional	2	100	4	41	2	3.135.420	Pela Aprovação Parcial
<b>TOTAL DO AUTOR</b>									<b>3.135.420</b>	
<b>AUTOR: Com. Trabalho, Adm. e Serv.Público</b>										
50220001	38101 M. do Trabalho e Emprego	11.366.8034.2A95.0001	Elevação da Escolaridade e Qualificação Profissional - ProJovem Urbano e Campo - Nacional	1	100	3	30	2	940.626	Pela Aprovação Parcial
				1	100	3	40	2	940.625	Pela Aprovação Parcial
				1	100	4	30	2	627.084	Pela Aprovação Parcial
				1	100	4	40	2	627.084	Pela Aprovação Parcial
50220003	33201 INSS	09.271.0085.116V.0001	Instalação de Unidades de Funcionamento do INSS - Nacional	2	100	4	90	2	3.135.419	Pela Aprovação
<b>TOTAL DO AUTOR</b>									<b>6.270.838</b>	
<b>TOTAL DO SETOR</b>									<b>25.083.353</b>	

# **EMENDAS COLETIVAS DE REMANEJAMENTO À DESPESA**

- Pela Aprovação e**
- Pela Aprovação Parcial**

Relatório Setorial - Proposta Orçamentária da União para 2011 - EMENDAS DE REMANEJAMENTO À DESPESA PELA APROVAÇÃO POR AUTOR - Coletivas

EMENDA	UNIDADE ORÇAMENTÁRIA	FUNCIONAL/ POR PROGRAMAS	AÇÃO e SUBTÍTULO	E	F	G	M.	R.	VALOR APROVADO	PARECER
				S	T	N	A.	P.		
				F	E	D				

# **EMENDAS INDIVIDUAIS**

***- PELA APROVAÇÃO***

***- PELA APROVAÇÃO PARCIAL***

Relatório Setorial - Proposta Orçamentária da União para 2011 - EMENDAS INDIVIDUAIS À DESPESA PELA APROVAÇÃO POR AUTOR

EMENDA	UNIDADE ORÇAMENTÁRIA	FUNCIONAL /POR PROGRAMAS	AÇÃO e SUBTÍTULO	E S F	F T E	G N D	M. A.	R. P.	VALOR APROVADO	PARECER
<b>SETOR: 10 TRABALHO, PREVIDÊNCIA E ASSISTÊNCIA SOCIAL</b>										
<b>AUTOR: Abelardo Lupion</b>			<b>DEM</b>							
34200016	55901 FNAS	08.244.1385.2B31.0358	Estruturação da Rede de Serviços da Proteção Social Especial - Jacarezinho - PR	2	100	4	41	2	200.000	Pela Aprovação
34200017	55901 FNAS	08.244.1385.2B31.0358	Estruturação da Rede de Serviços da Proteção Social Especial - Jacarezinho - PR	2	100	4	41	2	150.000	Pela Aprovação
34200018	55901 FNAS	08.244.1385.2B31.0358	Estruturação da Rede de Serviços da Proteção Social Especial - Jacarezinho - PR	2	100	4	41	2	100.000	Pela Aprovação
<b>TOTAL DO AUTOR</b>									<b>450.000</b>	
<b>AUTOR: Aelton Freitas</b>			<b>PR</b>							
20180003	55101 M.do Des.Social e Comb à Fome	08.244.1049.8929.0064	Apoio à Instalação de Restaurantes e Cozinhas Populares - Guaxupé - MG	2	100	4	40	2	350.000	Pela Aprovação
20180010	55901 FNAS	08.244.1385.2B31.0031	Estruturação da Rede de Serviços da Proteção Social Especial - No Estado de Minas Gerais	2	100	3	41	2	300.000	Pela Aprovação
<b>TOTAL DO AUTOR</b>									<b>650.000</b>	
<b>AUTOR: Afonso Hamm</b>			<b>PP</b>							
20980008	55901 FNAS	08.244.1385.2B31.0752	Estruturação da Rede de Serviços da Proteção Social Especial - Construção de Abrigo Municipal - Dom Pedrito - RS	2	100	4	41	2	200.000	Pela Aprovação
<b>TOTAL DO AUTOR</b>									<b>200.000</b>	
<b>AUTOR: Albano Franco</b>			<b>PSDB</b>							
24630022	55901 FNAS	08.244.1385.2B31.0170	Estruturação da Rede de Serviços da Proteção Social Especial - Serviço de Assistência e Movimento de Educação (SAME) - Aracaju - SE	2	100	3	41	2	200.000	Pela Aprovação
<b>TOTAL DO AUTOR</b>									<b>200.000</b>	
<b>AUTOR: Alberto Fraga</b>			<b>DEM</b>							
36300006	55101 M.do Des.Social e Comb à Fome	08.244.1133.4963.0100	Promoção da Inclusão Produtiva - Núcleo Rural da Bica do DER - Planaltina - DF	2	100	3	50	2	100.000	Pela Aprovação
<b>TOTAL DO AUTOR</b>									<b>100.000</b>	
<b>AUTOR: Alex Canziani</b>			<b>PTB</b>							
36800010	55901 FNAS	08.244.1385.2B31.0041	Estruturação da Rede de Serviços da Proteção Social Especial - No Estado do Paraná	2	100	3	41	2	100.000	Pela Aprovação
<b>TOTAL DO AUTOR</b>									<b>100.000</b>	
<b>AUTOR: Alfredo Cotait</b>			<b>DEM</b>							
26480002	55901 FNAS	08.244.1384.2B30.0336	Estruturação da Rede de Serviços de Proteção Social Básica - São Paulo - SP	2	100	3	41	2	500.000	Pela Aprovação
26480005	55901 FNAS	08.244.1384.2B30.0336	Estruturação da Rede de Serviços de Proteção Social Básica - São Paulo - SP	2	100	3	41	2	1.000.000	Pela Aprovação
<b>TOTAL DO AUTOR</b>									<b>1.500.000</b>	
<b>AUTOR: Alfredo Kaefer</b>			<b>PSDB</b>							
23990001	55901 FNAS	08.244.1385.2B31.0776	Estruturação da Rede de Serviços da Proteção Social Especial - Cascavel - PR	2	100	4	41	2	1.000.000	Pela Aprovação
<b>TOTAL DO AUTOR</b>									<b>1.000.000</b>	
<b>AUTOR: Aline Corrêa</b>			<b>PP</b>							
25180006	55901 FNAS	08.244.1385.2B31.0035	Estruturação da Rede de Serviços da Proteção Social Especial - No Estado de São Paulo	2	100	3	99	2	300.000	Pela Aprovação
<b>TOTAL DO AUTOR</b>									<b>300.000</b>	

Relatório Setorial - Proposta Orçamentária da União para 2011 - EMENDAS INDIVIDUAIS À DESPESA PELA APROVAÇÃO POR AUTOR

EMENDA	UNIDADE ORÇAMENTÁRIA	FUNCIONAL /POR PROGRAMAS	AÇÃO e SUBTÍTULO	E S F	F T E	G N D	M. A.	R. P.	VALOR APROVADO	PARECER
<b>AUTOR: Alvaro Dias</b>			<b>PSDB</b>							
20520003	55901 FNAS	08.244.1385.2B31.0041	Estruturação da Rede de Serviços da Proteção Social Especial - No Estado do Paraná	2	100	4	41	2	500.000	Pela Aprovação
<b>TOTAL DO AUTOR</b>									<b>500.000</b>	
<b>AUTOR: Andreia Zito</b>			<b>PSDB</b>							
24950016	38901 FAT	11.333.0101.4725.0112	Qualificação Social e Profissional de Trabalhadores para o Acesso e Manutenção ao Emprego, Trabalho e Renda em Base Setorial (PlanSeQs) - Tanguá - RJ	2	100	3	40	2	100.000	Pela Aprovação
24950021	38101 M. do Trabalho e Emprego	11.366.8034.2A95.0086	Elevação da Escolaridade e Qualificação Profissional - ProJovem Urbano e Campo - Centro Digital para Deficientes Físicos - No Estado do Rio de Janeiro	1	100	4	40	2	150.000	Pela Aprovação
<b>TOTAL DO AUTOR</b>									<b>250.000</b>	
<b>AUTOR: Angela Amin</b>			<b>PP</b>							
18800003	55901 FNAS	08.244.1384.2B30.0042	Estruturação da Rede de Serviços de Proteção Social Básica - No Estado de Santa Catarina	2	100	4	41	2	200.000	Pela Aprovação
<b>TOTAL DO AUTOR</b>									<b>200.000</b>	
<b>AUTOR: Antonio Carlos Chamariz</b>			<b>PTB</b>							
26120004	55101 M.do Des.Social e Comb à Fome	08.306.1049.8894.0027	Melhoria das Condições Socioeconômicas das Famílias - No Estado de Alagoas	2	100	4	99	2	300.000	Pela Aprovação
<b>TOTAL DO AUTOR</b>									<b>300.000</b>	
<b>AUTOR: Antonio Carlos Júnior</b>			<b>DEM</b>							
23500021	55901 FNAS	08.244.1385.2B31.0154	Estruturação da Rede de Serviços da Proteção Social Especial - Salvador - BA	2	100	3	41	2	150.000	Pela Aprovação
23500022	55901 FNAS	08.244.1385.2B31.0154	Estruturação da Rede de Serviços da Proteção Social Especial - Salvador - BA	2	100	3	41	2	100.000	Pela Aprovação
23500023	55901 FNAS	08.244.1385.2B31.0154	Estruturação da Rede de Serviços da Proteção Social Especial - Salvador - BA	2	100	3	41	2	100.000	Pela Aprovação
23500024	55901 FNAS	08.244.1385.2B31.0154	Estruturação da Rede de Serviços da Proteção Social Especial - Salvador - BA	2	100	3	41	2	150.000	Pela Aprovação
<b>TOTAL DO AUTOR</b>									<b>500.000</b>	
<b>AUTOR: Antonio Carlos Magalhães Neto</b>			<b>DEM</b>							
13330011	55901 FNAS	08.244.1384.2B30.0029	Estruturação da Rede de Serviços de Proteção Social Básica - No Estado da Bahia	2	100	3	41	2	100.000	Pela Aprovação
				2	100	4	41	2	100.000	Pela Aprovação
13330012	55901 FNAS	08.244.1385.2B31.0029	Estruturação da Rede de Serviços da Proteção Social Especial - No Estado da Bahia	2	100	3	41	2	100.000	Pela Aprovação
				2	100	4	41	2	200.000	Pela Aprovação
<b>TOTAL DO AUTOR</b>									<b>500.000</b>	
<b>AUTOR: Antonio Carlos Mendes Thame</b>			<b>PSDB</b>							
10660004	55901 FNAS	08.244.1385.2B31.0150	Estruturação da Rede de Serviços da Proteção Social Especial - Construção de Centro do Idoso - Charqueada - SP	2	100	4	41	2	250.000	Pela Aprovação
<b>TOTAL DO AUTOR</b>									<b>250.000</b>	
<b>AUTOR: Antonio Carlos Pannunzio</b>			<b>PSDB</b>							
31270011	55901 FNAS	08.244.1385.2B31.0848	Estruturação da Rede de Serviços da Proteção Social Especial - Associação de Pais e Amigos dos Excepcionais (APAE) - Itararé - SP	2	100	3	41	2	300.000	Pela Aprovação
31270018	55901 FNAS	08.244.1385.2B31.0796	Estruturação da Rede de Serviços da Proteção Social Especial - Casa Áurea dos Velhinhos de Salto de Pirapora - Salto de Pirapora - SP	2	100	3	41	2	300.000	Pela Aprovação
<b>TOTAL DO AUTOR</b>									<b>600.000</b>	

Relatório Setorial - Proposta Orçamentária da União para 2011 - EMENDAS INDIVIDUAIS À DESPESA PELA APROVAÇÃO POR AUTOR

EMENDA	UNIDADE ORÇAMENTÁRIA	FUNCIONAL /POR PROGRAMAS	AÇÃO e SUBTÍTULO	E S F	F T E	G N D	M. A.	R. P.	VALOR APROVADO	PARECER
<b>AUTOR: Antonio Carlos Valadares</b>			<b>PSB</b>							
22460006	38901 FAT	11.333.0101.4725.0080	Qualificação Social e Profissional de Trabalhadores para o Acesso e Manutenção ao Emprego, Trabalho e Renda em Base Setorial (PlanSeQs) - Associação de Amigos do Autista em Sergipe (AMAS) - Aracaju - SE	2	100	3	50	2	100.000	Pela Aprovação
22460007	38901 FAT	11.333.0101.4725.0082	Qualificação Social e Profissional de Trabalhadores para o Acesso e Manutenção ao Emprego, Trabalho e Renda em Base Setorial (PlanSeQs) - Centro Comunitário Sócio Cultural - Barra dos Coqueiros - SE	2	100	3	50	2	100.000	Pela Aprovação
<b>TOTAL DO AUTOR</b>									<b>200.000</b>	
<b>AUTOR: Antonio José Medeiros</b>			<b>PT</b>							
24450022	55901 FNAS	08.244.1385.2B31.0022	Estruturação da Rede de Serviços da Proteção Social Especial - No Estado do Piauí	2	100	3	31	2	210.000	Pela Aprovação
				2	100	4	31	2	90.000	Pela Aprovação
<b>TOTAL DO AUTOR</b>									<b>300.000</b>	
<b>AUTOR: Antônio Roberto</b>			<b>PV</b>							
24740007	38901 FAT	11.333.0101.4725.0031	Qualificação Social e Profissional de Trabalhadores para o Acesso e Manutenção ao Emprego, Trabalho e Renda em Base Setorial (PlanSeQs) - No Estado de Minas Gerais	2	100	3	50	2	100.000	Pela Aprovação
24740008	55901 FNAS	08.244.1384.2B30.0031	Estruturação da Rede de Serviços de Proteção Social Básica - No Estado de Minas Gerais	2	100	3	41	2	100.000	Pela Aprovação
<b>TOTAL DO AUTOR</b>									<b>200.000</b>	
<b>AUTOR: Aracely de Paula</b>			<b>PR</b>							
17300008	55901 FNAS	08.244.1384.2B30.0031	Estruturação da Rede de Serviços de Proteção Social Básica - No Estado de Minas Gerais	2	100	4	99	2	400.000	Pela Aprovação
<b>TOTAL DO AUTOR</b>									<b>400.000</b>	
<b>AUTOR: Arlindo Chinaglia</b>			<b>PT</b>							
31350002	55901 FNAS	08.244.1385.2B31.0035	Estruturação da Rede de Serviços da Proteção Social Especial - No Estado de São Paulo	2	100	4	41	2	300.000	Pela Aprovação
<b>TOTAL DO AUTOR</b>									<b>300.000</b>	
<b>AUTOR: Armando Monteiro</b>			<b>PTB</b>							
35340012	55101 M.do.Des.Social e Comb à Fome	08.244.1133.4963.0082	Promoção da Inclusão Produtiva - Altinho - PE	2	100	3	40	2	70.000	Pela Aprovação
				2	100	4	40	2	130.000	Pela Aprovação
<b>TOTAL DO AUTOR</b>									<b>200.000</b>	
<b>AUTOR: Arnaldo Faria de Sá</b>			<b>PTB</b>							
14100001	55901 FNAS	08.244.1384.2B30.0035	Estruturação da Rede de Serviços de Proteção Social Básica - No Estado de São Paulo	2	100	3	41	2	500.000	Pela Aprovação
				2	100	4	41	2	500.000	Pela Aprovação
14100015	38101 M. do Trabalho e Emprego	11.334.1133.2A85.0035	Formação de Formadores(as), Educadores(as) e Gestores Públicos para Atuação em Economia Solidária - No Estado de São Paulo	1	100	3	50	2	100.000	Pela Aprovação
<b>TOTAL DO AUTOR</b>									<b>1.100.000</b>	
<b>AUTOR: Arnaldo Jardim</b>			<b>PPS</b>							
23560003	55901 FNAS	08.244.1385.2B31.0035	Estruturação da Rede de Serviços da Proteção Social Especial - No Estado de São Paulo	2	100	3	41	2	150.000	Pela Aprovação
<b>TOTAL DO AUTOR</b>									<b>150.000</b>	
<b>AUTOR: Arnaldo Vianna</b>			<b>PDT</b>							
23820001	38901 FAT	11.122.0106.4815.0058	Funcionamento das Unidades Descentralizadas - São João da Barra - RJ	2	100	3	99	2	100.000	Pela Aprovação

Relatório Setorial - Proposta Orçamentária da União para 2011 - EMENDAS INDIVIDUAIS À DESPESA PELA APROVAÇÃO POR AUTOR

EMENDA	UNIDADE ORÇAMENTÁRIA	FUNCIONAL /POR PROGRAMAS	AÇÃO e SUBTÍTULO	E S F	F T E	G N D	M. A.	R. P.	VALOR APROVADO	PARECER
23820002	55901 FNAS	08.244.1385.2B31.0770	Estruturação da Rede de Serviços da Proteção Social Especial - Campos dos Goytacazes - RJ	2	100	4	99	2	200.000	Pela Aprovação
23820003	55901 FNAS	08.244.1385.2B31.0770	Estruturação da Rede de Serviços da Proteção Social Especial - Campos dos Goytacazes - RJ	2	100	3	41	2	1.000.000	Pela Aprovação
23820004	55901 FNAS	08.244.1385.2B31.0770	Estruturação da Rede de Serviços da Proteção Social Especial - Campos dos Goytacazes - RJ	2	100	3	41	2	1.000.000	Pela Aprovação
23820004	55901 FNAS	08.244.1385.2B31.0770	Estruturação da Rede de Serviços da Proteção Social Especial - Campos dos Goytacazes - RJ	2	100	3	41	2	100.000	Pela Aprovação
23820011	38101 M. do Trabalho e Emprego	11.366.8034.2A95.0104	Elevação da Escolaridade e Qualificação Profissional - ProJovem Urbano e Campo - Campos dos Goytacazes - RJ	2	100	4	41	2	200.000	Pela Aprovação
23820014	55901 FNAS	08.244.1384.2B30.0318	Estruturação da Rede de Serviços de Proteção Social Básica - Rio de Janeiro - RJ	1	100	3	50	2	1.500.000	Pela Aprovação
23820014	55901 FNAS	08.244.1384.2B30.0318	Estruturação da Rede de Serviços de Proteção Social Básica - Rio de Janeiro - RJ	2	100	3	41	2	800.000	Pela Aprovação
<b>TOTAL DO AUTOR</b>									<b>4.900.000</b>	
<b>AUTOR: Asdrubal Bentes</b>			<b>PMDB</b>							
11290003	55901 FNAS	08.244.1384.2B30.0015	Estruturação da Rede de Serviços de Proteção Social Básica - No Estado do Pará	2	100	4	41	2	550.000	Pela Aprovação
<b>TOTAL DO AUTOR</b>									<b>550.000</b>	
<b>AUTOR: Átila Lira</b>			<b>PSB</b>							
19350007	38901 FAT	11.333.0101.4728.0001	Qualificação Social e Profissional do Sistema Público de Emprego, Trabalho e Renda e Economia Solidária em base territorial (PLANTEQS) - Nacional	2	100	3	30	2	100.000	Pela Aprovação
<b>TOTAL DO AUTOR</b>									<b>100.000</b>	
<b>AUTOR: Augusto Botelho</b>			<b>PT</b>							
20500001	55101 M.do Des.Social e Comb à Fome	08.306.1049.8894.0058	Melhoria das Condições Socioeconômicas das Famílias - Fornecimento de Pequenos Animais, Ovinos e Caprinos - No Estado de Roraima	2	100	3	30	2	4.000.000	Pela Aprovação
<b>TOTAL DO AUTOR</b>									<b>4.000.000</b>	
<b>AUTOR: Benedito de Lira</b>			<b>PP</b>							
31440002	55901 FNAS	08.244.1384.2B30.0027	Estruturação da Rede de Serviços de Proteção Social Básica - No Estado de Alagoas	2	100	3	41	2	100.000	Pela Aprovação
31440003	55901 FNAS	08.244.1384.2B30.0027	Estruturação da Rede de Serviços de Proteção Social Básica - No Estado de Alagoas	2	100	3	41	2	500.000	Pela Aprovação
31440004	55901 FNAS	08.244.1384.2B30.0027	Estruturação da Rede de Serviços de Proteção Social Básica - No Estado de Alagoas	2	100	3	41	2	100.000	Pela Aprovação
31440006	55901 FNAS	08.244.1384.2B30.0027	Estruturação da Rede de Serviços de Proteção Social Básica - No Estado de Alagoas	2	100	3	41	2	100.000	Pela Aprovação
31440007	55901 FNAS	08.244.1384.2B30.0027	Estruturação da Rede de Serviços de Proteção Social Básica - No Estado de Alagoas	2	100	3	41	2	100.000	Pela Aprovação
<b>TOTAL DO AUTOR</b>									<b>900.000</b>	
<b>AUTOR: Brizola Neto</b>			<b>PDT</b>							
24960007	38101 M. do Trabalho e Emprego	11.366.8034.2A95.0058	Elevação da Escolaridade e Qualificação Profissional - ProJovem Urbano e Campo - Rio de Janeiro - RJ	1	100	3	40	2	5.000.000	Pela Aprovação
24960008	38101 M. do Trabalho e Emprego	11.366.8034.2A95.0076	Elevação da Escolaridade e Qualificação Profissional - ProJovem Urbano e Campo - Centro Portal Cultural - No Estado do Rio de Janeiro	1	100	3	50	2	5.000.000	Pela Aprovação
<b>TOTAL DO AUTOR</b>									<b>10.000.000</b>	
<b>AUTOR: Bruno Rodrigues</b>			<b>PSDB</b>							
24540003	38101 M. do Trabalho e Emprego	11.366.8034.2A95.0026	Elevação da Escolaridade e Qualificação Profissional - ProJovem Urbano e Campo - No Estado de Pernambuco	1	100	3	50	2	2.000.000	Pela Aprovação
24540006	38901 FAT	11.333.0101.4725.0026	Qualificação Social e Profissional de Trabalhadores para o Acesso e Manutenção ao Emprego, Trabalho e Renda em Base Setorial (PlanSeQs) - No Estado de Pernambuco	2	100	3	50	2	2.000.000	Pela Aprovação
<b>TOTAL DO AUTOR</b>									<b>4.000.000</b>	
<b>AUTOR: Carlos Abicalil</b>			<b>PT</b>							
14280003	38901 FAT	11.122.0106.4815.0051	Funcionamento das Unidades Descentralizadas - No Estado de Mato Grosso	2	100	4	90	2	400.000	Pela Aprovação

Relatório Setorial - Proposta Orçamentária da União para 2011 - EMENDAS INDIVIDUAIS À DESPESA PELA APROVAÇÃO POR AUTOR

EMENDA	UNIDADE ORÇAMENTÁRIA	FUNCIONAL /POR PROGRAMAS	AÇÃO e SUBTÍTULO	E S F	F T E	G N D	M. A.	R. P.	VALOR APROVADO	PARECER
14280010	55901 FNAS	08.244.1384.2B30.0112	Estruturação da Rede de Serviços de Proteção Social Básica - Rondonópolis - MT	2	100	4	41	2	200.000	Pela Aprovação
<b>TOTAL DO AUTOR</b>									<b>600.000</b>	
<b>AUTOR: Carlos Alberto Leréia</b>			<b>PSDB</b>							
19530003	55901 FNAS	08.244.1385.2B31.0052	Estruturação da Rede de Serviços da Proteção Social Especial - No Estado de Goiás	2	100	3	31	2	100.000	Pela Aprovação
<b>TOTAL DO AUTOR</b>									<b>100.000</b>	
<b>AUTOR: Carlos Sampaio</b>			<b>PSDB</b>							
15270004	55901 FNAS	08.244.1384.2B30.0124	Estruturação da Rede de Serviços de Proteção Social Básica - Grupo Primavera - Campinas - SP	2	100	3	41	2	300.000	Pela Aprovação
				2	100	4	41	2	200.000	Pela Aprovação
15270005	55901 FNAS	08.244.1384.2B30.0134	Estruturação da Rede de Serviços de Proteção Social Básica - Sociedade Pró-Menor de Barão Geraldo - Campinas - SP	2	100	4	41	2	230.000	Pela Aprovação
15270021	55901 FNAS	08.244.1384.2B30.0144	Estruturação da Rede de Serviços de Proteção Social Básica - Santa Cruz das Palmeiras - SP	2	100	3	41	2	200.000	Pela Aprovação
<b>TOTAL DO AUTOR</b>									<b>930.000</b>	
<b>AUTOR: Carlos Santana</b>			<b>PT</b>							
17690006	38101 M. do Trabalho e Emprego	11.366.8034.2A95.0033	Elevação da Escolaridade e Qualificação Profissional - Projovem Urbano e Campo - No Estado do Rio de Janeiro	1	100	3	50	2	1.000.000	Pela Aprovação
<b>TOTAL DO AUTOR</b>									<b>1.000.000</b>	
<b>AUTOR: Carlos Willian</b>			<b>PTC</b>							
13890011	38901 FAT	11.333.0101.4725.0031	Qualificação Social e Profissional de Trabalhadores para o Acesso e Manutenção ao Emprego, Trabalho e Renda em Base Setorial (PlanSeQs) - No Estado de Minas Gerais	2	100	3	50	2	1.000.000	Pela Aprovação
<b>TOTAL DO AUTOR</b>									<b>1.000.000</b>	
<b>AUTOR: Celso Russomanno</b>			<b>PP</b>							
31600003	55901 FNAS	08.244.1385.2B31.0842	Estruturação da Rede de Serviços da Proteção Social Especial - Goianésia - GO	2	100	3	41	2	300.000	Pela Aprovação
31600023	55901 FNAS	08.244.1385.2B31.0844	Estruturação da Rede de Serviços da Proteção Social Especial - Itu - SP	2	100	3	41	2	500.000	Pela Aprovação
<b>TOTAL DO AUTOR</b>									<b>800.000</b>	
<b>AUTOR: César Borges</b>			<b>PR</b>							
20090001	55901 FNAS	08.244.1385.2B31.0744	Estruturação da Rede de Serviços da Proteção Social Especial - Centro Espírita Cavaleiros da Luz - Salvador - BA	2	100	4	41	2	400.000	Pela Aprovação
20090022	55901 FNAS	08.244.1384.2B30.0320	Estruturação da Rede de Serviços de Proteção Social Básica - Nucleo de Apoio ao Combate do Câncer Infantil (NACCI) - Salvador - BA	2	100	4	41	2	100.000	Pela Aprovação
<b>TOTAL DO AUTOR</b>									<b>500.000</b>	
<b>AUTOR: Cezar Silvestri</b>			<b>PPS</b>							
19640002	55901 FNAS	08.244.1385.2B31.0734	Estruturação da Rede de Serviços da Proteção Social Especial - Aquisição de Van para o Transporte de Pessoas Especiais - Cantagalo - PR	2	100	4	41	2	140.000	Pela Aprovação
19640012	55901 FNAS	08.244.1385.2B31.0856	Estruturação da Rede de Serviços da Proteção Social Especial - Aquisição de Micro Ônibus para Associação de Pais e Amigos dos Excepcionais (APAE) - Cândói - PR	2	100	4	41	2	100.000	Pela Aprovação
19640014	55901 FNAS	08.244.1385.2B31.0738	Estruturação da Rede de Serviços da Proteção Social Especial - Aquisição de Equipamentos para Conclusão da Piscina da Associação de Pais e Amigos dos Excepcionais (APAE) - Califórnia - PR	2	100	4	41	2	150.000	Pela Aprovação
19640015	55901 FNAS	08.244.1385.2B31.0740	Estruturação da Rede de Serviços da Proteção Social Especial - Aquisição de Micronibus Adptado com elevador para a Associação dos Deficientes Físicos - Guarapuava - PR	2	100	4	41	2	140.000	Pela Aprovação
<b>TOTAL DO AUTOR</b>									<b>530.000</b>	

Relatório Setorial - Proposta Orçamentária da União para 2011 - EMENDAS INDIVIDUAIS À DESPESA PELA APROVAÇÃO POR AUTOR

EMENDA	UNIDADE ORÇAMENTÁRIA	FUNCIONAL /POR PROGRAMAS	AÇÃO e SUBTÍTULO	E S F	F T E	G N D	M. A.	R. P.	VALOR APROVADO	PARECER			
<b>AUTOR: Chico Alencar</b>			<b>PSOL</b>										
14680002	55101	M.do Des.Social e Comb à Fome	08.306.1049.2798.0033	Aquisição de Alimentos Provenientes da Agricultura Familiar - No Estado do Rio de Janeiro			2	100	3	99	2	100.000	Pela Aprovação
14680007	38101	M. do Trabalho e Emprego	11.334.1133.4827.0033	Desenvolvimento e Disseminação de Conhecimentos e Tecnologias Sociais Apropriadas à Economia Solidária - No Estado do Rio de Janeiro			1	100	3	99	2	400.000	Pela Aprovação
14680012	38101	M. do Trabalho e Emprego	11.334.1133.4850.0033	Fomento a Incubadoras de Empreendimentos Econômicos Solidários - No Estado do Rio de Janeiro			1	100	3	99	2	400.000	Pela Aprovação
14680019	38101	M. do Trabalho e Emprego	11.366.8034.2A95.0033	Elevação da Escolaridade e Qualificação Profissional - ProJovem Urbano e Campo - No Estado do Rio de Janeiro			1	100	3	99	2	300.000	Pela Aprovação
<b>TOTAL DO AUTOR</b>									<b>1.200.000</b>				
<b>AUTOR: Chico D'angelo</b>			<b>PT</b>										
24970003	55101	M.do Des.Social e Comb à Fome	08.244.1133.4963.0080	Promoção da Inclusão Produtiva - Aperibé - RJ			2	100	4	40	2	100.000	Pela Aprovação
24970004	38101	M. do Trabalho e Emprego	11.366.8034.2A95.0033	Elevação da Escolaridade e Qualificação Profissional - ProJovem Urbano e Campo - No Estado do Rio de Janeiro			1	100	3	50	2	1.650.000	Pela Aprovação
<b>TOTAL DO AUTOR</b>									<b>1.750.000</b>				
<b>AUTOR: Chico Lopes</b>			<b>PC do B</b>										
24370002	55101	M.do Des.Social e Comb à Fome	08.244.1133.4963.0064	Promoção da Inclusão Produtiva - Superintendência Estadual do Meio Ambiente (SEMACE) - No Estado do Ceará			2	100	4	30	2	100.000	Pela Aprovação
24370006	55101	M.do Des.Social e Comb à Fome	08.511.1049.11V1.0023	Construção de Cisternas para Armazenamento de Água - No Estado do Ceará			2	100	4	30	2	100.000	Pela Aprovação
<b>TOTAL DO AUTOR</b>									<b>200.000</b>				
<b>AUTOR: Cida Diogo</b>			<b>PT</b>										
24980001	55901	FNAS	08.244.1385.2B31.0033	Estruturação da Rede de Serviços da Proteção Social Especial - No Estado do Rio de Janeiro			2	100	4	31	2	150.000	Pela Aprovação
24980002	55901	FNAS	08.244.1385.2B31.0840	Estruturação da Rede de Serviços da Proteção Social Especial - Associação de Pais e Amigos dos Excepcionais (APAE) - Barra Mansa - RJ			2	100	4	41	2	200.000	Pela Aprovação
24980004	55901	FNAS	08.244.1384.2B30.0688	Estruturação da Rede de Serviços de Proteção Social Básica - Volta Redonda - RJ			2	100	4	41	2	150.000	Pela Aprovação
24980012	55901	FNAS	08.244.1385.2B31.0578	Estruturação da Rede de Serviços da Proteção Social Especial - Resende - RJ			2	100	4	41	2	300.000	Pela Aprovação
<b>TOTAL DO AUTOR</b>									<b>800.000</b>				
<b>AUTOR: Ciro Pedrosa</b>			<b>PV</b>										
24750024	38901	FAT	11.333.0101.4725.0104	Qualificação Social e Profissional de Trabalhadores para o Acesso e Manutenção ao Emprego, Trabalho e Renda em Base Setorial (PlanSeQs) - Região Metropolitana de Belo Horizonte - MG			2	100	3	50	2	300.000	Pela Aprovação
<b>TOTAL DO AUTOR</b>									<b>300.000</b>				
<b>AUTOR: Colbert Martins</b>			<b>PMDB</b>										
34380022	55901	FNAS	08.244.1384.2B30.0328	Estruturação da Rede de Serviços de Proteção Social Básica - Feira de Santana - BA			2	100	3	41	2	300.000	Pela Aprovação
<b>TOTAL DO AUTOR</b>									<b>300.000</b>				
<b>AUTOR: Cristovam Buarque</b>			<b>PDT</b>										
20690013	38101	M. do Trabalho e Emprego	11.366.8034.2A95.0001	Elevação da Escolaridade e Qualificação Profissional - ProJovem Urbano e Campo - Nacional			1	100	3	99	2	800.000	Pela Aprovação
<b>TOTAL DO AUTOR</b>									<b>800.000</b>				
<b>AUTOR: Damião Feliciano</b>			<b>PDT</b>										
35300004	55901	FNAS	08.244.1385.2B31.0026	Estruturação da Rede de Serviços da Proteção Social Especial - No Estado de Pernambuco			2	100	3	31	2	100.000	Pela Aprovação
<b>TOTAL DO AUTOR</b>									<b>100.000</b>				
<b>AUTOR: Décio Lima</b>			<b>PT</b>										

Relatório Setorial - Proposta Orçamentária da União para 2011 - EMENDAS INDIVIDUAIS À DESPESA PELA APROVAÇÃO POR AUTOR

EMENDA	UNIDADE ORÇAMENTÁRIA	FUNCIONAL /POR PROGRAMAS	AÇÃO e SUBTÍTULO	E S F	F T E	G N D	M. A.	R. P.	VALOR APROVADO	PARECER
25700001	55901 FNAS	08.244.1384.2B30.0042	Estruturação da Rede de Serviços de Proteção Social Básica - No Estado de Santa Catarina	2	100	3	41	2	250.000	Pela Aprovação
25700002	55901 FNAS	08.244.1385.2B31.0042	Estruturação da Rede de Serviços da Proteção Social Especial - No Estado de Santa Catarina	2	100	3	41	2	1.000.000	Pela Aprovação
<b>TOTAL DO AUTOR</b>									<b>1.250.000</b>	
<b>AUTOR: Deley</b>			<b>PSC</b>							
14730024	55901 FNAS	08.244.1385.2B31.0080	Estruturação da Rede de Serviços da Proteção Social Especial - Volta Redonda - RJ	2	100	3	41	2	200.000	Pela Aprovação
<b>TOTAL DO AUTOR</b>									<b>200.000</b>	
<b>AUTOR: Demóstenes Torres</b>			<b>DEM</b>							
20200009	55901 FNAS	08.244.1385.2B31.0858	Estruturação da Rede de Serviços da Proteção Social Especial - Goiânia - GO	2	100	3	41	2	100.000	Pela Aprovação
<b>TOTAL DO AUTOR</b>									<b>100.000</b>	
<b>AUTOR: Devanir Ribeiro</b>			<b>PT</b>							
15310015	55901 FNAS	08.244.1384.2B30.0035	Estruturação da Rede de Serviços de Proteção Social Básica - No Estado de São Paulo	2	100	4	41	2	300.000	Pela Aprovação
<b>TOTAL DO AUTOR</b>									<b>300.000</b>	
<b>AUTOR: Dimas Ramalho</b>			<b>PPS</b>							
15320006	55901 FNAS	08.244.1384.2B30.0035	Estruturação da Rede de Serviços de Proteção Social Básica - No Estado de São Paulo	2	100	3	99	2	1.600.000	Pela Aprovação
15320007	55901 FNAS	08.244.1385.2B31.0035	Estruturação da Rede de Serviços da Proteção Social Especial - No Estado de São Paulo	2	100	3	99	2	1.700.000	Pela Aprovação
<b>TOTAL DO AUTOR</b>									<b>3.300.000</b>	
<b>AUTOR: Domingos Dutra</b>			<b>PT</b>							
31790010	38901 FAT	11.333.0101.4725.0126	Qualificação Social e Profissional de Trabalhadores para o Acesso e Manutenção ao Emprego, Trabalho e Renda em Base Setorial (PlanSeQs) - Instituto Nacional de Administração, Projetos e Estudos Municipais - No Estado do Maranhão	2	100	3	50	2	200.000	Pela Aprovação
<b>TOTAL DO AUTOR</b>									<b>200.000</b>	
<b>AUTOR: Dr. Adilson Soares</b>			<b>PR</b>							
24990001	38901 FAT	11.333.0101.4725.0033	Qualificação Social e Profissional de Trabalhadores para o Acesso e Manutenção ao Emprego, Trabalho e Renda em Base Setorial (PlanSeQs) - No Estado do Rio de Janeiro	2	100	3	50	2	7.000.000	Pela Aprovação
<b>TOTAL DO AUTOR</b>									<b>7.000.000</b>	
<b>AUTOR: Dr. Nechar</b>			<b>PP</b>							
25220002	55901 FNAS	08.244.1385.2B31.0788	Estruturação da Rede de Serviços da Proteção Social Especial - Marília - SP	2	100	3	41	2	100.000	Pela Aprovação
				2	100	4	41	2	100.000	Pela Aprovação
<b>TOTAL DO AUTOR</b>									<b>200.000</b>	
<b>AUTOR: Dr. Paulo César</b>			<b>PR</b>							
25920008	55901 FNAS	08.244.1385.2B31.0033	Estruturação da Rede de Serviços da Proteção Social Especial - No Estado do Rio de Janeiro	2	100	4	41	2	1.000.000	Pela Aprovação
25920011	55901 FNAS	08.244.1384.2B30.0033	Estruturação da Rede de Serviços de Proteção Social Básica - No Estado do Rio de Janeiro	2	100	4	41	2	1.000.000	Pela Aprovação
<b>TOTAL DO AUTOR</b>									<b>2.000.000</b>	
<b>AUTOR: Dr. Rosinha</b>			<b>PT</b>							
36450007	55901 FNAS	08.244.1384.2B30.0556	Estruturação da Rede de Serviços de Proteção Social Básica - Londrina - PR	2	100	4	41	2	200.000	Pela Aprovação

Relatório Setorial - Proposta Orçamentária da União para 2011 - EMENDAS INDIVIDUAIS À DESPESA PELA APROVAÇÃO POR AUTOR

EMENDA	UNIDADE ORÇAMENTÁRIA	FUNCIONAL /POR PROGRAMAS	AÇÃO e SUBTÍTULO	E S F	F T E	G N D	M. A.	R. P.	VALOR APROVADO	PARECER
<b>TOTAL DO AUTOR</b>									<b>200.000</b>	
<b>AUTOR: Duarte Nogueira</b>			<b>PSDB</b>							
21830004	55901 FNAS	08.244.1385.2B31.0760	Estruturação da Rede de Serviços da Proteção Social Especial - Guaíra - SP	2	100	3	41	2	100.000	Pela Aprovação
21830011	55901 FNAS	08.244.1384.2B30.0092	Estruturação da Rede de Serviços de Proteção Social Básica - Ribeirão Preto - SP	2	100	3	31	2	100.000	Pela Aprovação
21830012	55901 FNAS	08.244.1384.2B30.0035	Estruturação da Rede de Serviços de Proteção Social Básica - No Estado de São Paulo	2	100	3	31	2	102.565	Pela Aprovação
21830015	55901 FNAS	08.244.1385.2B31.0758	Estruturação da Rede de Serviços da Proteção Social Especial - Miguelópolis - SP	2	100	3	31	2	150.000	Pela Aprovação
21830018	55901 FNAS	08.244.1385.2B31.0762	Estruturação da Rede de Serviços da Proteção Social Especial - São Joaquim da Barra - SP	2	100	3	31	2	150.000	Pela Aprovação
21830020	55901 FNAS	08.244.1384.2B30.0490	Estruturação da Rede de Serviços de Proteção Social Básica - Guaíra - SP	2	100	3	41	2	100.000	Pela Aprovação
<b>TOTAL DO AUTOR</b>									<b>702.565</b>	
<b>AUTOR: Edgar Moury</b>			<b>PMDB</b>							
24520003	55901 FNAS	08.244.1384.2B30.0526	Estruturação da Rede de Serviços de Proteção Social Básica - Organização de Auxílio Fraternal - Recife - PE	2	100	3	31	2	100.000	Pela Aprovação
<b>TOTAL DO AUTOR</b>									<b>100.000</b>	
<b>AUTOR: Edinho Bez</b>			<b>PMDB</b>							
31830013	38901 FAT	11.333.0101.4725.0042	Qualificação Social e Profissional de Trabalhadores para o Acesso e Manutenção ao Emprego, Trabalho e Renda em Base Setorial (PlanSeQs) - No Estado de Santa Catarina	2	100	3	50	2	700.000	Pela Aprovação
<b>TOTAL DO AUTOR</b>									<b>700.000</b>	
<b>AUTOR: Edio Lopes</b>			<b>PMDB</b>							
23700001	55901 FNAS	08.244.1384.2B30.0590	Estruturação da Rede de Serviços de Proteção Social Básica - Mucajai - RR	2	100	3	41	2	100.000	Pela Aprovação
				2	100	4	41	2	100.000	Pela Aprovação
<b>TOTAL DO AUTOR</b>									<b>200.000</b>	
<b>AUTOR: Edmilson Valentim</b>			<b>PC do B</b>							
25000002	38101 M. do Trabalho e Emprego	11.366.8034.2A95.0033	Elevação da Escolaridade e Qualificação Profissional - ProJovem Urbano e Campo - No Estado do Rio de Janeiro	1	100	3	50	2	1.000.000	Pela Aprovação
<b>TOTAL DO AUTOR</b>									<b>1.000.000</b>	
<b>AUTOR: Edson Duarte</b>			<b>PV</b>							
13440016	55101 M.do Des.Social e Comb à Fome	08.306.1049.8894.0029	Melhoria das Condições Socioeconômicas das Famílias - No Estado da Bahia	2	100	4	30	2	600.000	Pela Aprovação
13440023	38101 M. do Trabalho e Emprego	11.366.8034.2A95.0064	Elevação da Escolaridade e Qualificação Profissional - ProJovem Urbano e Campo - Clube de Mães de Curaçá - Curaçá - BA	1	100	3	50	2	100.000	Pela Aprovação
<b>TOTAL DO AUTOR</b>									<b>700.000</b>	
<b>AUTOR: Edson Ezequiel</b>			<b>PMDB</b>							
31840006	55901 FNAS	08.244.1385.2B31.0646	Estruturação da Rede de Serviços da Proteção Social Especial - Niterói - RJ	2	100	3	41	2	200.000	Pela Aprovação
31840007	55901 FNAS	08.244.1384.2B30.0654	Estruturação da Rede de Serviços de Proteção Social Básica - Niterói - RJ	2	100	3	41	2	300.000	Pela Aprovação
<b>TOTAL DO AUTOR</b>									<b>500.000</b>	
<b>AUTOR: Edson Santos</b>			<b>PT</b>							
25010006	38101 M. do Trabalho e Emprego	11.333.8034.4789.0056	Qualificação e Assistência Técnica ao Jovem para o Empreendedorismo - Aquisição de Unidade Móvel - No Estado do Rio de Janeiro	1	100	4	50	2	400.000	Pela Aprovação
25010024	38101 M. do Trabalho e Emprego	11.366.8034.2A95.0033	Elevação da Escolaridade e Qualificação Profissional - ProJovem Urbano e Campo - No Estado do Rio de Janeiro	1	100	3	50	2	1.500.000	Pela Aprovação

Relatório Setorial - Proposta Orçamentária da União para 2011 - EMENDAS INDIVIDUAIS À DESPESA PELA APROVAÇÃO POR AUTOR

EMENDA	UNIDADE ORÇAMENTÁRIA	FUNCIONAL /POR PROGRAMAS	AÇÃO e SUBTÍTULO	E S F	F T E	G N D	M. A.	R. P.	VALOR APROVADO	PARECER
<b>TOTAL DO AUTOR</b>									<b>1.900.000</b>	
<b>AUTOR: Eduardo Azeredo</b>			<b>PSDB</b>							
20600017	55901 FNAS	08.244.1384.2B30.0368	Estruturação da Rede de Serviços de Proteção Social Básica - Projeto Divina Providência - Belo Horizonte - MG	2	100	3	31	2	250.000	Pela Aprovação
<b>TOTAL DO AUTOR</b>									<b>250.000</b>	
<b>AUTOR: Eduardo Barbosa</b>			<b>PSDB</b>							
31860006	55901 FNAS	08.244.1384.2B30.0714	Estruturação da Rede de Serviços de Proteção Social Básica - Igarapé - MG	2	100	4	41	2	300.000	Pela Aprovação
31860009	55901 FNAS	08.244.1385.2B31.0816	Estruturação da Rede de Serviços da Proteção Social Especial - Paracatu - MG	2	100	4	41	2	800.000	Pela Aprovação
<b>TOTAL DO AUTOR</b>									<b>1.100.000</b>	
<b>AUTOR: Eduardo da Fonte</b>			<b>PP</b>							
24560002	38901 FAT	11.333.0101.4725.0026	Qualificação Social e Profissional de Trabalhadores para o Acesso e Manutenção ao Emprego, Trabalho e Renda em Base Setorial (PlanSeQs) - No Estado de Pernambuco	2	100	3	40	2	3.000.000	Pela Aprovação
<b>TOTAL DO AUTOR</b>									<b>3.000.000</b>	
<b>AUTOR: Eduardo Suplicy</b>			<b>PT</b>							
22110011	55901 FNAS	08.244.1385.2B31.0766	Estruturação da Rede de Serviços da Proteção Social Especial - Assis - SP	2	100	3	41	2	500.000	Pela Aprovação
22110012	38901 FAT	11.333.0101.4725.0001	Qualificação Social e Profissional de Trabalhadores para o Acesso e Manutenção ao Emprego, Trabalho e Renda em Base Setorial (PlanSeQs) - Nacional	2	100	3	50	2	1.000.000	Pela Aprovação
<b>TOTAL DO AUTOR</b>									<b>1.500.000</b>	
<b>AUTOR: Eliene Lima</b>			<b>PP</b>							
25480009	55901 FNAS	08.244.1385.2B31.0782	Estruturação da Rede de Serviços da Proteção Social Especial - Tangará da Serra - MT	2	100	4	41	2	150.000	Pela Aprovação
<b>TOTAL DO AUTOR</b>									<b>150.000</b>	
<b>AUTOR: Eliseu Resende</b>			<b>DEM</b>							
25740005	55901 FNAS	08.244.1385.2B31.0031	Estruturação da Rede de Serviços da Proteção Social Especial - No Estado de Minas Gerais	2	100	3	41	2	350.000	Pela Aprovação
25740010	55901 FNAS	08.244.1385.2B31.0792	Estruturação da Rede de Serviços da Proteção Social Especial - Aquisição de Ônibus para Transporte de Jovens com Necessidades Especiais (APAE) - Oliveira - MG	2	100	4	41	2	150.000	Pela Aprovação
<b>TOTAL DO AUTOR</b>									<b>500.000</b>	
<b>AUTOR: Emanuel Fernandes</b>			<b>PSDB</b>							
34040012	55901 FNAS	08.244.1384.2B30.0726	Estruturação da Rede de Serviços de Proteção Social Básica - Associação Obra Social e Assistencial Magnificat - São José dos Campos - SP	2	100	4	41	2	100.000	Pela Aprovação
34040014	55901 FNAS	08.244.1384.2B30.0728	Estruturação da Rede de Serviços de Proteção Social Básica - Obra Social Célio Lemos - São José dos Campos - SP	2	100	4	41	2	100.000	Pela Aprovação
<b>TOTAL DO AUTOR</b>									<b>200.000</b>	
<b>AUTOR: Emilia Fernandes</b>			<b>PT</b>							
26190013	55901 FNAS	08.244.1384.2B30.0704	Estruturação da Rede de Serviços de Proteção Social Básica - Santana do Livramento - RS	2	100	4	41	2	650.000	Pela Aprovação
26190014	55901 FNAS	08.244.1384.2B30.0706	Estruturação da Rede de Serviços de Proteção Social Básica - Palmeira das Missões - RS	2	100	4	41	2	300.000	Pela Aprovação
26190015	55901 FNAS	08.244.1384.2B30.0708	Estruturação da Rede de Serviços de Proteção Social Básica - Santo Antônio das Missões - RS	2	100	4	41	2	300.000	Pela Aprovação
26190016	38101 M. do Trabalho e Emprego	11.334.1133.4737.0064	Fomento e Assistência Técnica a Empreendimentos Econômicos Solidários e Redes de Cooperação de Economia Solidária - Porto Alegre - RS	1	100	3	50	2	200.000	Pela Aprovação

Relatório Setorial - Proposta Orçamentária da União para 2011 - EMENDAS INDIVIDUAIS À DESPESA PELA APROVAÇÃO POR AUTOR

EMENDA	UNIDADE ORÇAMENTÁRIA	FUNCIONAL /POR PROGRAMAS	AÇÃO e SUBTÍTULO	E S F	F T E	G N D	M. A.	R. P.	VALOR APROVADO	PARECER
<b>TOTAL DO AUTOR</b>									<b>1.450.000</b>	
<b>AUTOR: Enio Bacci</b>			<b>PDT</b>							
31950002	55901 FNAS	08.244.1385.2B31.0798	Estruturação da Rede de Serviços da Proteção Social Especial - Associação de Pais e Amigos dos Excepcionais (APAE) - Lajeado - RS	2	100	3	41	2	100.000	Pela Aprovação
31950003	55901 FNAS	08.244.1385.2B31.0800	Estruturação da Rede de Serviços da Proteção Social Especial - Associação de Pais e Amigos dos Excepcionais (APAE) - Nova Hartz - RS	2	100	4	41	2	110.000	Pela Aprovação
31950004	55901 FNAS	08.244.1385.2B31.0802	Estruturação da Rede de Serviços da Proteção Social Especial - Associação de Pais e Amigos dos Excepcionais (APAE) - Teutônia - RS	2	100	3	41	2	100.000	Pela Aprovação
<b>TOTAL DO AUTOR</b>									<b>310.000</b>	
<b>AUTOR: Fábio Faria</b>			<b>PMN</b>							
24090017	38101 M. do Trabalho e Emprego	11.366.8034.2A95.0072	Elevação da Escolaridade e Qualificação Profissional - ProJovem Urbano e Campo - Associação dos Moradores dos Bairros Frutilandia I e II e Fulô do Mato - Açú - RN	1	100	3	50	2	100.000	Pela Aprovação
<b>TOTAL DO AUTOR</b>									<b>100.000</b>	
<b>AUTOR: Fátima Bezerra</b>			<b>PT</b>							
12550020	38901 FAT	11.333.0101.4725.0024	Qualificação Social e Profissional de Trabalhadores para o Acesso e Manutenção ao Emprego, Trabalho e Renda em Base Setorial (PlanSeQs) - No Estado do Rio Grande do Norte	2	100	4	99	2	100.000	Pela Aprovação
<b>TOTAL DO AUTOR</b>									<b>100.000</b>	
<b>AUTOR: Fátima Pelaes</b>			<b>PMDB</b>							
19070001	55101 M.do Des.Social e Comb à Fome	08.306.1049.8458.0016	Apoio à Agricultura Urbana, Periurbana e Sistemas Coletivos de Produção para o Autoconsumo - No Estado do Amapá	2	100	3	99	2	600.000	Pela Aprovação
19070012	38101 M. do Trabalho e Emprego	11.366.8034.2A95.0016	Elevação da Escolaridade e Qualificação Profissional - ProJovem Urbano e Campo - No Estado do Amapá	1	100	3	99	2	500.000	Pela Aprovação
19070021	38101 M. do Trabalho e Emprego	11.334.1133.8078.0016	Promoção do Desenvolvimento Local e da Economia Solidária por meio da Atuação de Agentes de Desenvolvimento Solidário - No Estado do Amapá	1	100	3	99	2	300.000	Pela Aprovação
19070022	38101 M. do Trabalho e Emprego	11.333.8034.4789.0016	Qualificação e Assistência Técnica ao Jovem para o Empreendedorismo - No Estado do Amapá	1	100	3	99	2	500.000	Pela Aprovação
<b>TOTAL DO AUTOR</b>									<b>1.900.000</b>	
<b>AUTOR: Felipe Bornier</b>			<b>PHS</b>							
25020001	55901 FNAS	08.244.1385.2B31.0784	Estruturação da Rede de Serviços da Proteção Social Especial - Associação de Pais e Amigos dos Excepcionais (APAE) - Armação dos Búzios - RJ	2	100	3	41	2	200.000	Pela Aprovação
25020002	55901 FNAS	08.244.1385.2B31.0648	Estruturação da Rede de Serviços da Proteção Social Especial - Associação de Pais e Amigos dos Excepcionais (APAE) - Miracema - RJ	2	100	3	41	2	200.000	Pela Aprovação
25020008	55901 FNAS	08.244.1385.2B31.0786	Estruturação da Rede de Serviços da Proteção Social Especial - Construção de Casa de Repouso - Miracema - RJ	2	100	4	41	2	700.000	Pela Aprovação
25020009	55901 FNAS	08.244.1384.2B30.0750	Estruturação da Rede de Serviços de Proteção Social Básica - Bairro Vila Verde - Armação dos Búzios - RJ	2	100	4	41	2	600.000	Pela Aprovação
<b>TOTAL DO AUTOR</b>									<b>1.700.000</b>	
<b>AUTOR: Felipe Maia</b>			<b>DEM</b>							
24480006	55901 FNAS	08.244.1384.2B30.0678	Estruturação da Rede de Serviços de Proteção Social Básica - Casa do Menor Trabalhador de Natal - No Estado do Rio Grande do Norte	2	100	3	31	2	100.000	Pela Aprovação
24480016	38101 M. do Trabalho e Emprego	11.366.8034.2A95.0024	Elevação da Escolaridade e Qualificação Profissional - ProJovem Urbano e Campo - No Estado do Rio Grande do Norte	1	100	3	30	2	400.000	Pela Aprovação
<b>TOTAL DO AUTOR</b>									<b>500.000</b>	
<b>AUTOR: Fernando Chiarelli</b>			<b>PDT</b>							
26220001	55901 FNAS	08.244.1385.2B31.0524	Estruturação da Rede de Serviços da Proteção Social Especial - Ribeirão Preto - SP	2	100	4	41	2	1.000.000	Pela Aprovação

Relatório Setorial - Proposta Orçamentária da União para 2011 - EMENDAS INDIVIDUAIS À DESPESA PELA APROVAÇÃO POR AUTOR

EMENDA	UNIDADE ORÇAMENTÁRIA	FUNCIONAL /POR PROGRAMAS	AÇÃO e SUBTÍTULO	E S F	F T E	G N D	M. A.	R. P.	VALOR APROVADO	PARECER	
<b>TOTAL DO AUTOR</b>									<b>1.000.000</b>		
<b>AUTOR: Fernando Chucre</b>			<b>PSDB</b>								
25260003	38901	FAT	11.333.0101.4725.0208	Qualificação Social e Profissional de Trabalhadores para o Acesso e Manutenção ao Emprego, Trabalho e Renda em Base Setorial (PlanSeQs) - Osasco - SP	2	100	3	50	2	250.000	Pela Aprovação
25260011	55901	FNAS	08.244.1384.2B30.0694	Estruturação da Rede de Serviços de Proteção Social Básica - Cotia - SP	2	100	3	41	2	250.000	Pela Aprovação
<b>TOTAL DO AUTOR</b>									<b>500.000</b>		
<b>AUTOR: Fernando Collor</b>			<b>PTB</b>								
25790003	55101	M.do Des.Social e Comb à Fome	08.511.1049.11V1.0027	Construção de Cisternas para Armazenamento de Água - No Estado de Alagoas	2	100	4	40	2	1.000.000	Pela Aprovação
<b>TOTAL DO AUTOR</b>									<b>1.000.000</b>		
<b>AUTOR: Fernando Ferro</b>			<b>PT</b>								
32040010	55101	M.do Des.Social e Comb à Fome	08.244.1133.4963.0026	Promoção da Inclusão Produtiva - No Estado de Pernambuco	2	100	3	99	2	500.000	Pela Aprovação
<b>TOTAL DO AUTOR</b>									<b>500.000</b>		
<b>AUTOR: Fernando Melo</b>			<b>PT</b>								
24230019	55901	FNAS	08.244.1385.2B31.0778	Estruturação da Rede de Serviços da Proteção Social Especial - Rio Branco - AC	2	100	3	31	2	200.000	Pela Aprovação
<b>TOTAL DO AUTOR</b>									<b>200.000</b>		
<b>AUTOR: Fernando Nascimento</b>			<b>PT</b>								
26170012	38101	M. do Trabalho e Emprego	11.366.8034.2A95.0043	Elevação da Escolaridade e Qualificação Profissional - ProJovem Urbano e Campo - No Estado do Rio Grande do Sul	1	100	3	50	2	250.000	Pela Aprovação
26170013	38101	M. do Trabalho e Emprego	11.333.8034.4789.0026	Qualificação e Assistência Técnica ao Jovem para o Empreendedorismo - No Estado de Pernambuco	1	100	3	50	2	1.000.000	Pela Aprovação
<b>TOTAL DO AUTOR</b>									<b>1.250.000</b>		
<b>AUTOR: Filipe Pereira</b>			<b>PSC</b>								
25030007	38901	FAT	11.333.0101.4725.0001	Qualificação Social e Profissional de Trabalhadores para o Acesso e Manutenção ao Emprego, Trabalho e Renda em Base Setorial (PlanSeQs) - Nacional	2	100	3	50	2	2.950.000	Pela Aprovação
25030008	38101	M. do Trabalho e Emprego	11.366.8034.2A95.0033	Elevação da Escolaridade e Qualificação Profissional - ProJovem Urbano e Campo - No Estado do Rio de Janeiro	1	100	3	50	2	2.000.000	Pela Aprovação
<b>TOTAL DO AUTOR</b>									<b>4.950.000</b>		
<b>AUTOR: Flávio Arns</b>			<b>PSDB</b>								
20380006	55901	FNAS	08.244.1385.2B31.0041	Estruturação da Rede de Serviços da Proteção Social Especial - No Estado do Paraná	2	100	4	41	2	800.000	Pela Aprovação
<b>TOTAL DO AUTOR</b>									<b>800.000</b>		
<b>AUTOR: Francisco Praciano</b>			<b>PT</b>								
24170011	55901	FNAS	08.244.1385.2B31.0013	Estruturação da Rede de Serviços da Proteção Social Especial - No Estado do Amazonas	2	100	3	31	2	1.000.000	Pela Aprovação
<b>TOTAL DO AUTOR</b>									<b>1.000.000</b>		
<b>AUTOR: Garibaldi Alves Filho</b>			<b>PMDB</b>								
20330007	55101	M.do Des.Social e Comb à Fome	08.306.1049.2798.0024	Aquisição de Alimentos Provenientes da Agricultura Familiar - No Estado do Rio Grande do Norte	2	100	3	30	2	50.000	Pela Aprovação
<b>TOTAL DO AUTOR</b>									<b>50.000</b>		

Relatório Setorial - Proposta Orçamentária da União para 2011 - EMENDAS INDIVIDUAIS À DESPESA PELA APROVAÇÃO POR AUTOR

EMENDA	UNIDADE ORÇAMENTÁRIA	FUNCIONAL /POR PROGRAMAS	AÇÃO e SUBTÍTULO	E S F	F T E	G N D	M. A.	R. P.	VALOR APROVADO	PARECER
<b>AUTOR: George Hilton</b>			<b>PRB</b>							
24770007	38901 FAT	11.333.0101.4725.0031	Qualificação Social e Profissional de Trabalhadores para o Acesso e Manutenção ao Emprego, Trabalho e Renda em Base Setorial (PlanSeQs) - No Estado de Minas Gerais	2	100	3	40	2	1.400.000	Pela Aprovação
<b>TOTAL DO AUTOR</b>									<b>1.400.000</b>	
<b>AUTOR: Geraldo Pudim</b>			<b>PR</b>							
25040005	55901 FNAS	08.244.1384.2B30.0448	Estruturação da Rede de Serviços de Proteção Social Básica - Nilópolis - RJ	2	100	4	41	2	250.000	Pela Aprovação
<b>TOTAL DO AUTOR</b>									<b>250.000</b>	
<b>AUTOR: Geraldo Resende</b>			<b>PMDB</b>							
14450005	55901 FNAS	08.244.1384.2B30.0120	Estruturação da Rede de Serviços de Proteção Social Básica - Naviraí - MS	2	100	4	41	2	1.000.000	Pela Aprovação
<b>TOTAL DO AUTOR</b>									<b>1.000.000</b>	
<b>AUTOR: Geraldo Thadeu</b>			<b>PPS</b>							
13940002	55901 FNAS	08.244.1385.2B31.0031	Estruturação da Rede de Serviços da Proteção Social Especial - No Estado de Minas Gerais	2	100	3	99	2	200.000	Pela Aprovação
<b>TOTAL DO AUTOR</b>									<b>200.000</b>	
<b>AUTOR: Gerson Peres</b>			<b>PP</b>							
11380003	55901 FNAS	08.244.1385.2B31.0248	Estruturação da Rede de Serviços da Proteção Social Especial - Belém - PA	2	100	4	41	2	300.000	Pela Aprovação
11380010	55901 FNAS	08.244.1384.2B30.0015	Estruturação da Rede de Serviços de Proteção Social Básica - No Estado do Pará	2	100	4	31	2	200.000	Pela Aprovação
11380011	55901 FNAS	08.244.1384.2B30.0066	Estruturação da Rede de Serviços de Proteção Social Básica - Santarém - PA	2	100	4	41	2	600.000	Pela Aprovação
<b>TOTAL DO AUTOR</b>									<b>1.100.000</b>	
<b>AUTOR: Gilmar Machado</b>			<b>PT</b>							
35900016	55901 FNAS	08.244.1384.2B30.0730	Estruturação da Rede de Serviços de Proteção Social Básica - Água Comprida - MG	2	100	4	41	2	200.000	Pela Aprovação
35900017	55101 M.do Des.Social e Comb à Fome	08.244.1133.4963.0092	Promoção da Inclusão Produtiva - Uberlândia - MG	2	100	3	50	2	480.000	Pela Aprovação
35900018	38901 FAT	11.333.0101.4725.0136	Qualificação Social e Profissional de Trabalhadores para o Acesso e Manutenção ao Emprego, Trabalho e Renda em Base Setorial (PlanSeQs) - Uberlândia - MG	2	100	3	50	2	200.000	Pela Aprovação
<b>TOTAL DO AUTOR</b>									<b>880.000</b>	
<b>AUTOR: Gilvam Borges</b>			<b>PMDB</b>							
22610017	55901 FNAS	08.244.1385.2B31.0768	Estruturação da Rede de Serviços da Proteção Social Especial - Construção de Centro Social de Apoio a Melhor Idade - Macapá - AP	2	100	4	41	2	200.000	Pela Aprovação
<b>TOTAL DO AUTOR</b>									<b>200.000</b>	
<b>AUTOR: Guilherme Campos</b>			<b>DEM</b>							
25270003	55901 FNAS	08.244.1385.2B31.0035	Estruturação da Rede de Serviços da Proteção Social Especial - No Estado de São Paulo	2	100	4	41	2	1.000.000	Pela Aprovação
25270006	55901 FNAS	08.244.1384.2B30.0035	Estruturação da Rede de Serviços de Proteção Social Básica - No Estado de São Paulo	2	100	4	41	2	1.250.000	Pela Aprovação
<b>TOTAL DO AUTOR</b>									<b>2.250.000</b>	
<b>AUTOR: Hélio Costa</b>			<b>PMDB</b>							
20190005	55901 FNAS	08.244.1385.2B31.0031	Estruturação da Rede de Serviços da Proteção Social Especial - No Estado de Minas Gerais	2	100	3	41	2	200.000	Pela Aprovação
				2	100	4	41	2	200.000	Pela Aprovação

Relatório Setorial - Proposta Orçamentária da União para 2011 - EMENDAS INDIVIDUAIS À DESPESA PELA APROVAÇÃO POR AUTOR

EMENDA	UNIDADE ORÇAMENTÁRIA	FUNCIONAL /POR PROGRAMAS	AÇÃO e SUBTÍTULO	E S F	F T E	G N D	M. A.	R. P.	VALOR APROVADO	PARECER	
<b>TOTAL DO AUTOR</b>									<b>400.000</b>		
<b>AUTOR: Henrique Afonso</b>			<b>PV</b>								
11810018	55101	M.do Des.Social e Comb à Fome	08.244.1133.4963.0056	Promoção da Inclusão Produtiva - Rio Branco - AC	2	100	4	30	2	200.000	Pela Aprovação
<b>TOTAL DO AUTOR</b>									<b>200.000</b>		
<b>AUTOR: Hermes Parcianello</b>			<b>PMDB</b>								
32200001	55901	FNAS	08.244.1384.2B30.0041	Estruturação da Rede de Serviços de Proteção Social Básica - No Estado do Paraná	2	100	4	41	2	400.000	Pela Aprovação
32200002	55901	FNAS	08.244.1385.2B31.0041	Estruturação da Rede de Serviços da Proteção Social Especial - No Estado do Paraná	2	100	4	41	2	650.000	Pela Aprovação
32200009	55901	FNAS	08.244.1385.2B31.0838	Estruturação da Rede de Serviços da Proteção Social Especial - Goioerê - PR	2	100	4	41	2	800.000	Pela Aprovação
<b>TOTAL DO AUTOR</b>									<b>1.850.000</b>		
<b>AUTOR: Hugo Leal</b>			<b>PSC</b>								
23970004	38901	FAT	11.333.0101.4725.0033	Qualificação Social e Profissional de Trabalhadores para o Acesso e Manutenção ao Emprego, Trabalho e Renda em Base Setorial (PlanSeQs) - No Estado do Rio de Janeiro	2	100	3	50	2	1.000.000	Pela Aprovação
23970011	55901	FNAS	08.244.1385.2B31.0033	Estruturação da Rede de Serviços da Proteção Social Especial - No Estado do Rio de Janeiro	2	100	3	41	2	300.000	Pela Aprovação
					2	100	4	41	2	350.000	Pela Aprovação
<b>TOTAL DO AUTOR</b>									<b>1.650.000</b>		
<b>AUTOR: Ideli Salvatti</b>			<b>PT</b>								
20350006	38101	M. do Trabalho e Emprego	11.334.1133.2A85.0068	Formação de Formadores(as), Educadores(as) e Gestores Públicos para Atuação em Economia Solidária - Florianópolis - SC	1	100	3	50	2	200.000	Pela Aprovação
<b>TOTAL DO AUTOR</b>									<b>200.000</b>		
<b>AUTOR: Ilderlei Cordeiro</b>			<b>PPS</b>								
24250001	55901	FNAS	08.244.1385.2B31.0556	Estruturação da Rede de Serviços da Proteção Social Especial - Cruzeiro do Sul - AC	2	100	3	41	2	150.000	Pela Aprovação
<b>TOTAL DO AUTOR</b>									<b>150.000</b>		
<b>AUTOR: Iriny Lopes</b>			<b>PT</b>								
14120004	55901	FNAS	08.244.1385.2B31.0032	Estruturação da Rede de Serviços da Proteção Social Especial - No Estado do Espírito Santo	2	100	4	41	2	300.000	Pela Aprovação
14120007	38101	M. do Trabalho e Emprego	11.334.1133.8138.0032	Implantação de Centros Públicos de Economia Solidária - No Estado do Espírito Santo	1	100	3	40	2	50.000	Pela Aprovação
					1	100	4	40	2	50.000	Pela Aprovação
14120016	38901	FAT	11.333.0101.4725.0032	Qualificação Social e Profissional de Trabalhadores para o Acesso e Manutenção ao Emprego, Trabalho e Renda em Base Setorial (PlanSeQs) - No Estado do Espírito Santo	2	100	3	50	2	100.000	Pela Aprovação
<b>TOTAL DO AUTOR</b>									<b>500.000</b>		
<b>AUTOR: Íris de Araújo</b>			<b>PMDB</b>								
23640013	38901	FAT	11.333.0101.4725.0052	Qualificação Social e Profissional de Trabalhadores para o Acesso e Manutenção ao Emprego, Trabalho e Renda em Base Setorial (PlanSeQs) - No Estado de Goiás	2	100	3	50	2	700.000	Pela Aprovação
<b>TOTAL DO AUTOR</b>									<b>700.000</b>		
<b>AUTOR: Ivan Valente</b>			<b>PSOL</b>								
32280002	55901	FNAS	08.244.1385.2B31.0436	Estruturação da Rede de Serviços da Proteção Social Especial - São José do Rio Preto - SP	2	100	4	41	2	400.000	Pela Aprovação
32280014	55901	FNAS	08.244.1384.2B30.0716	Estruturação da Rede de Serviços de Proteção Social Básica - Embu - SP	2	100	4	41	2	500.000	Pela Aprovação

Relatório Setorial - Proposta Orçamentária da União para 2011 - EMENDAS INDIVIDUAIS À DESPESA PELA APROVAÇÃO POR AUTOR

EMENDA	UNIDADE ORÇAMENTÁRIA	FUNCIONAL /POR PROGRAMAS	AÇÃO e SUBTÍTULO	E S F	F T E	G N D	M. A.	R. P.	VALOR APROVADO	PARECER
<b>TOTAL DO AUTOR</b>									<b>900.000</b>	
<b>AUTOR: Jackson Barreto</b>			<b>PMDB</b>							
13170004	55901 FNAS	08.244.1385.2B31.0382	Estruturação da Rede de Serviços da Proteção Social Especial - Associação de Amigos do Autista - Aracaju - SE	2	100	3	41	2	200.000	Pela Aprovação
13170005	55901 FNAS	08.244.1385.2B31.0562	Estruturação da Rede de Serviços da Proteção Social Especial - Associação de Pais e Amigos dos Deficientes Auditivos de Sergipe (APADA) - Aracaju - SE	2	100	3	41	2	200.000	Pela Aprovação
13170006	55901 FNAS	08.244.1385.2B31.0510	Estruturação da Rede de Serviços da Proteção Social Especial - Asilo Rio Branco - Aracaju - SE	2	100	3	41	2	200.000	Pela Aprovação
13170007	55901 FNAS	08.244.1385.2B31.0170	Estruturação da Rede de Serviços da Proteção Social Especial - Serviço de Assistência e Movimento de Educação (SAME) - Aracaju - SE	2	100	3	41	2	200.000	Pela Aprovação
13170016	55901 FNAS	08.244.1384.2B30.0088	Estruturação da Rede de Serviços de Proteção Social Básica - Poço Verde - SE	2	100	4	41	2	150.000	Pela Aprovação
<b>TOTAL DO AUTOR</b>									<b>950.000</b>	
<b>AUTOR: Janete Capiberibe</b>			<b>PSB</b>							
11350004	55901 FNAS	08.244.1385.2B31.0854	Estruturação da Rede de Serviços da Proteção Social Especial - Associação de Pais e Amigos do Autista do Amapá - No Estado do Amapá	2	100	3	31	2	250.000	Pela Aprovação
11350013	38101 M. do Trabalho e Emprego	11.334.1133.8138.0016	Implantação de Centros Públicos de Economia Solidária - No Estado do Amapá	1	100	3	30	2	300.000	Pela Aprovação
<b>TOTAL DO AUTOR</b>									<b>550.000</b>	
<b>AUTOR: Janete Rocha Pietá</b>			<b>PT</b>							
23960005	55101 M.do Des.Social e Comb à Fome	08.306.1049.8458.0058	Apoio à Agricultura Urbana, Periurbana e Sistemas Coletivos de Produção para o Autoconsumo - Marília - SP	2	100	4	50	2	100.000	Pela Aprovação
23960008	55901 FNAS	08.244.1384.2B30.0310	Estruturação da Rede de Serviços de Proteção Social Básica - Guarulhos - SP	2	100	4	41	2	200.000	Pela Aprovação
23960011	38101 M. do Trabalho e Emprego	11.661.0419.2374.0066	Fomento ao Desenvolvimento de Micro, Pequenas e Empresas de Médio Porte - Guarulhos - SP	1	100	4	40	2	200.000	Pela Aprovação
<b>TOTAL DO AUTOR</b>									<b>500.000</b>	
<b>AUTOR: Jarbas Vasconcelos</b>			<b>PMDB</b>							
25730002	55901 FNAS	08.244.1384.2B30.0526	Estruturação da Rede de Serviços de Proteção Social Básica - Organização de Auxílio Fraternal - Recife - PE	2	100	3	31	2	100.000	Pela Aprovação
<b>TOTAL DO AUTOR</b>									<b>100.000</b>	
<b>AUTOR: Jefferson Praia</b>			<b>PDT</b>							
26020006	38901 FAT	11.122.0106.4815.0070	Funcionamento das Unidades Descentralizadas - Aquisição de Embarcação para Fiscalização e Combate ao Trabalho Escravo e Infantil - Estado do Amazonas	2	100	4	90	2	800.000	Pela Aprovação
<b>TOTAL DO AUTOR</b>									<b>800.000</b>	
<b>AUTOR: Jô Moraes</b>			<b>PC do B</b>							
24780008	55901 FNAS	08.244.1384.2B30.0680	Estruturação da Rede de Serviços de Proteção Social Básica - Betim - MG	2	100	4	41	2	1.000.000	Pela Aprovação
<b>TOTAL DO AUTOR</b>									<b>1.000.000</b>	
<b>AUTOR: João Campos</b>			<b>PSDB</b>							
19550018	38901 FAT	11.122.0106.4815.0052	Funcionamento das Unidades Descentralizadas - No Estado de Goiás	2	100	4	99	2	100.000	Pela Aprovação
19550019	38901 FAT	11.333.0101.4725.0050	Qualificação Social e Profissional de Trabalhadores para o Acesso e Manutenção ao Emprego, Trabalho e Renda em Base Setorial (PlanSeQs) - Na Região Centro-Oeste	2	100	3	50	2	400.000	Pela Aprovação
19550021	55901 FNAS	08.244.1384.2B30.0052	Estruturação da Rede de Serviços de Proteção Social Básica - No Estado de Goiás	2	100	3	99	2	200.000	Pela Aprovação
19550021	55901 FNAS	08.244.1384.2B30.0052	Estruturação da Rede de Serviços de Proteção Social Básica - No Estado de Goiás	2	100	3	31	2	200.000	Pela Aprovação
<b>TOTAL DO AUTOR</b>									<b>900.000</b>	
<b>AUTOR: João Dado</b>			<b>PDT</b>							

Relatório Setorial - Proposta Orçamentária da União para 2011 - EMENDAS INDIVIDUAIS À DESPESA PELA APROVAÇÃO POR AUTOR

EMENDA	UNIDADE ORÇAMENTÁRIA	FUNCIONAL /POR PROGRAMAS	AÇÃO e SUBTÍTULO	E S F	F T E	G N D	M. A.	R. P.	VALOR APROVADO	PARECER
90410005	55901 FNAS	08.244.1384.2B30.0738	Estruturação da Rede de Serviços de Proteção Social Básica - Penápolis - SP	2	100	3	41	2	100.000	Pela Aprovação
90410006	55901 FNAS	08.244.1384.2B30.0740	Estruturação da Rede de Serviços de Proteção Social Básica - Américo de Campos - SP	2	100	3	41	2	100.000	Pela Aprovação
90410007	55901 FNAS	08.244.1384.2B30.0742	Estruturação da Rede de Serviços de Proteção Social Básica - Jales - SP	2	100	3	41	2	100.000	Pela Aprovação
90410008	55901 FNAS	08.244.1384.2B30.0744	Estruturação da Rede de Serviços de Proteção Social Básica - Votuporanga - SP	2	100	3	41	2	100.000	Pela Aprovação
90410009	55901 FNAS	08.244.1385.2B31.0836	Estruturação da Rede de Serviços da Proteção Social Especial - Associação de Pais e Amigos dos Excepcionais (APAE) - No Estado de São Paulo	2	100	4	41	2	200.000	Pela Aprovação
90410010	55901 FNAS	08.244.1385.2B31.0294	Estruturação da Rede de Serviços da Proteção Social Especial - Votuporanga - SP	2	100	3	41	2	100.000	Pela Aprovação
90410011	55901 FNAS	08.244.1384.2B30.0746	Estruturação da Rede de Serviços de Proteção Social Básica - Construção do Centro de Convivência de Idoso - No Estado de São Paulo	2	100	4	41	2	550.000	Pela Aprovação
<b>TOTAL DO AUTOR</b>									<b>1.250.000</b>	
<b>AUTOR: João Durval</b>			<b>PDT</b>							
23790001	55901 FNAS	08.244.1384.2B30.0100	Estruturação da Rede de Serviços de Proteção Social Básica - Salvador - BA	2	100	3	31	2	100.000	Pela Aprovação
23790004	55901 FNAS	08.244.1384.2B30.0100	Estruturação da Rede de Serviços de Proteção Social Básica - Salvador - BA	2	100	3	31	2	100.000	Pela Aprovação
23790006	55901 FNAS	08.244.1384.2B30.0328	Estruturação da Rede de Serviços de Proteção Social Básica - Feira de Santana - BA	2	100	3	41	2	150.000	Pela Aprovação
									150.000	Pela Aprovação
<b>TOTAL DO AUTOR</b>									<b>500.000</b>	
<b>AUTOR: João Magalhães</b>			<b>PMDB</b>							
34080007	38901 FAT	11.333.0101.4725.0031	Qualificação Social e Profissional de Trabalhadores para o Acesso e Manutenção ao Emprego, Trabalho e Renda em Base Setorial (PlanSeQs) - No Estado de Minas Gerais	2	100	3	50	2	800.000	Pela Aprovação
34080008	38901 FAT	11.333.0101.4725.0031	Qualificação Social e Profissional de Trabalhadores para o Acesso e Manutenção ao Emprego, Trabalho e Renda em Base Setorial (PlanSeQs) - No Estado de Minas Gerais	2	100	3	50	2	750.000	Pela Aprovação
<b>TOTAL DO AUTOR</b>									<b>1.550.000</b>	
<b>AUTOR: João Pizzolatti</b>			<b>PP</b>							
32420008	55901 FNAS	08.244.1384.2B30.0718	Estruturação da Rede de Serviços de Proteção Social Básica - Morro da Fumaça - SC	2	100	4	41	2	180.000	Pela Aprovação
<b>TOTAL DO AUTOR</b>									<b>180.000</b>	
<b>AUTOR: Joaquim Beltrão</b>			<b>PMDB</b>							
24030001	55901 FNAS	08.244.1385.2B31.0774	Estruturação da Rede de Serviços da Proteção Social Especial - Associação dos Amigos e Pais de Pessoas Especiais (AAPPAE) - No Estado de Alagoas	2	100	4	31	2	200.000	Pela Aprovação
24030002	55901 FNAS	08.244.1384.2B30.0676	Estruturação da Rede de Serviços de Proteção Social Básica - Casa do Menor São Miguel Arcanjo - Santana do Ipanema - AL	2	100	3	41	2	50.000	Pela Aprovação
24030004	55101 M.do Des.Social e Comb à Fome	08.511.1049.11V1.0027	Construção de Cisternas para Armazenamento de Água - No Estado de Alagoas	2	100	4	40	2	1.000.000	Pela Aprovação
24030014	55101 M.do Des.Social e Comb à Fome	08.306.1049.8458.0027	Apoio à Agricultura Urbana, Periurbana e Sistemas Coletivos de Produção para o Autoconsumo - No Estado de Alagoas	2	100	4	40	2	300.000	Pela Aprovação
<b>TOTAL DO AUTOR</b>									<b>1.550.000</b>	
<b>AUTOR: Jofran Frejat</b>			<b>PR</b>							
14820002	55901 FNAS	08.244.1384.2B30.0358	Estruturação da Rede de Serviços de Proteção Social Básica - Centro Espírita Nosso Lar (CENOL) - No Distrito Federal	2	100	3	31	2	100.000	Pela Aprovação
									100.000	Pela Aprovação
<b>TOTAL DO AUTOR</b>									<b>200.000</b>	
<b>AUTOR: Jorge Boeira</b>			<b>PT</b>							
19730006	55901 FNAS	08.244.1385.2B31.0042	Estruturação da Rede de Serviços da Proteção Social Especial - No Estado de Santa Catarina	2	100	4	41	2	1.500.000	Pela Aprovação
19730007	55901 FNAS	08.244.1384.2B30.0042	Estruturação da Rede de Serviços de Proteção Social Básica - No Estado de Santa Catarina	2	100	4	41	2	550.000	Pela Aprovação

Relatório Setorial - Proposta Orçamentária da União para 2011 - EMENDAS INDIVIDUAIS À DESPESA PELA APROVAÇÃO POR AUTOR

EMENDA	UNIDADE ORÇAMENTÁRIA	FUNCIONAL /POR PROGRAMAS	AÇÃO e SUBTÍTULO	E S F	F T E	G N D	M. A.	R. P.	VALOR APROVADO	PARECER
<b>TOTAL DO AUTOR</b>									<b>2.050.000</b>	
<b>AUTOR: Jorge Tadeu Mudalen</b>			<b>DEM</b>							
18080006	55901 FNAS	08.244.1385.2B31.0730	Estruturação da Rede de Serviços da Proteção Social Especial - Ipaussu - SP	2	100	3	41	2	150.000	Pela Aprovação
18080007	55901 FNAS	08.244.1384.2B30.0310	Estruturação da Rede de Serviços de Proteção Social Básica - Guarulhos - SP	2	100	4	41	2	300.000	Pela Aprovação
18080008	55901 FNAS	08.244.1385.2B31.0100	Estruturação da Rede de Serviços da Proteção Social Especial - Guarulhos - SP	2	100	4	41	2	200.000	Pela Aprovação
<b>TOTAL DO AUTOR</b>									<b>650.000</b>	
<b>AUTOR: José Aníbal</b>			<b>PSDB</b>							
10480002	55901 FNAS	08.244.1385.2B31.0098	Estruturação da Rede de Serviços da Proteção Social Especial - Birigui - SP	2	100	3	41	2	100.000	Pela Aprovação
10480004	55901 FNAS	08.244.1384.2B30.0035	Estruturação da Rede de Serviços de Proteção Social Básica - No Estado de São Paulo	2	100	3	41	2	300.000	Pela Aprovação
10480015	55901 FNAS	08.244.1385.2B31.0140	Estruturação da Rede de Serviços da Proteção Social Especial - Santos - SP	2	100	4	41	2	300.000	Pela Aprovação
<b>TOTAL DO AUTOR</b>									<b>700.000</b>	
<b>AUTOR: José C. Stangarlini</b>			<b>PSDB</b>							
26240001	55901 FNAS	08.244.1385.2B31.0812	Estruturação da Rede de Serviços da Proteção Social Especial - Associação Assindes Sermig - São Paulo - SP	2	100	3	41	2	300.000	Pela Aprovação
26240002	55901 FNAS	08.244.1384.2B30.0710	Estruturação da Rede de Serviços de Proteção Social Básica - Centro de Promoção Social Bororé - São Paulo - SP	2	100	3	41	2	110.000	Pela Aprovação
26240003	55901 FNAS	08.244.1384.2B30.0712	Estruturação da Rede de Serviços de Proteção Social Básica - Patronato Assistencial Imigrantes Italianos - São Paulo - SP	2	100	3	41	2	250.000	Pela Aprovação
<b>TOTAL DO AUTOR</b>									<b>660.000</b>	
<b>AUTOR: José Carlos Aleluia</b>			<b>DEM</b>							
17180005	55901 FNAS	08.244.1384.2B30.0214	Estruturação da Rede de Serviços de Proteção Social Básica - Paulo Afonso - BA	2	100	4	41	2	120.000	Pela Aprovação
<b>TOTAL DO AUTOR</b>									<b>120.000</b>	
<b>AUTOR: José Carlos Araújo</b>			<b>PDT</b>							
13550006	38901 FAT	11.333.0101.4725.0029	Qualificação Social e Profissional de Trabalhadores para o Acesso e Manutenção ao Emprego, Trabalho e Renda em Base Setorial (PlanSeQs) - No Estado da Bahia	2	100	3	40	2	300.000	Pela Aprovação
<b>TOTAL DO AUTOR</b>									<b>300.000</b>	
<b>AUTOR: José Carlos Machado</b>			<b>DEM</b>							
13240006	55901 FNAS	08.244.1385.2B31.0528	Estruturação da Rede de Serviços da Proteção Social Especial - Centro de Ação Social Católica - Itabaiana - SE	2	100	3	41	2	100.000	Pela Aprovação
13240007	55901 FNAS	08.244.1385.2B31.0530	Estruturação da Rede de Serviços da Proteção Social Especial - Fazenda Esperança - Gararu - SE	2	100	3	41	2	100.000	Pela Aprovação
13240008	55901 FNAS	08.244.1385.2B31.0170	Estruturação da Rede de Serviços da Proteção Social Especial - Serviço de Assistência e Movimento de Educação (SAME) - Aracaju - SE	2	100	3	41	2	100.000	Pela Aprovação
<b>TOTAL DO AUTOR</b>									<b>300.000</b>	
<b>AUTOR: José Chaves</b>			<b>PTB</b>							
32510007	38901 FAT	11.333.0101.4725.0026	Qualificação Social e Profissional de Trabalhadores para o Acesso e Manutenção ao Emprego, Trabalho e Renda em Base Setorial (PlanSeQs) - No Estado de Pernambuco	2	100	3	99	2	2.500.000	Pela Aprovação
<b>TOTAL DO AUTOR</b>									<b>2.500.000</b>	
<b>AUTOR: José Eduardo Cardozo</b>			<b>PT</b>							
15820001	55901 FNAS	08.244.1384.2B30.0035	Estruturação da Rede de Serviços de Proteção Social Básica - No Estado de São Paulo	2	100	4	41	2	800.000	Pela Aprovação
15820005	55101 M.do Des.Social e Comb à Fome	08.244.1049.8929.0035	Apoio à Instalação de Restaurantes e Cozinhas Populares - No Estado de São Paulo	2	100	4	40	2	150.000	Pela Aprovação

Relatório Setorial - Proposta Orçamentária da União para 2011 - EMENDAS INDIVIDUAIS À DESPESA PELA APROVAÇÃO POR AUTOR

EMENDA	UNIDADE ORÇAMENTÁRIA	FUNCIONAL /POR PROGRAMAS	AÇÃO e SUBTÍTULO	E S F	F T E	G N D	M. A.	R. P.	VALOR APROVADO	PARECER			
<b>TOTAL DO AUTOR</b>									<b>950.000</b>				
<b>AUTOR: José Genoíno</b>			<b>PT</b>										
14390009	55101	M.do Des.Social e Comb à Fome	08.244.1133.4963.0035	Promoção da Inclusão Produtiva - No Estado de São Paulo			2	100	3	99	2	500.000	Pela Aprovação
				2	100	4	99	2	500.000	Pela Aprovação			
14390010	55901	FNAS	08.244.1384.2B30.0035	Estruturação da Rede de Serviços de Proteção Social Básica - No Estado de São Paulo			2	100	3	99	2	500.000	Pela Aprovação
				2	100	4	99	2	500.000	Pela Aprovação			
<b>TOTAL DO AUTOR</b>									<b>2.000.000</b>				
<b>AUTOR: José Linhares</b>			<b>PP</b>										
16580006	55901	FNAS	08.244.1385.2B31.0728	Estruturação da Rede de Serviços da Proteção Social Especial - Associação de Pais e Amigos dos Excepcionais (APAE) - Sobral - CE			2	100	4	41	2	100.000	Pela Aprovação
<b>TOTAL DO AUTOR</b>									<b>100.000</b>				
<b>AUTOR: José Mentor</b>			<b>PT</b>										
15930011	38901	FAT	11.333.0101.4725.0035	Qualificação Social e Profissional de Trabalhadores para o Acesso e Manutenção ao Emprego, Trabalho e Renda em Base Setorial (PlanSeQs) - No Estado de São Paulo			2	100	3	99	2	1.650.000	Pela Aprovação
<b>TOTAL DO AUTOR</b>									<b>1.650.000</b>				
<b>AUTOR: José Otávio Germano</b>			<b>PP</b>										
11170005	55901	FNAS	08.244.1384.2B30.0043	Estruturação da Rede de Serviços de Proteção Social Básica - No Estado do Rio Grande do Sul			2	100	4	41	2	500.000	Pela Aprovação
<b>TOTAL DO AUTOR</b>									<b>500.000</b>				
<b>AUTOR: Jutahy Junior</b>			<b>PSDB</b>										
34770007	55101	M.do Des.Social e Comb à Fome	08.244.1049.8930.0056	Apoio à Implantação de Bancos de Alimentos e Mercados Públicos - Teixeira de Freitas - BA			2	100	3	40	2	50.000	Pela Aprovação
				2	100	4	40	2	350.000	Pela Aprovação			
<b>TOTAL DO AUTOR</b>									<b>400.000</b>				
<b>AUTOR: Laurez Moreira</b>			<b>PSB</b>										
23930001	55101	M.do Des.Social e Comb à Fome	08.306.1049.8458.0056	Apoio à Agricultura Urbana, Periurbana e Sistemas Coletivos de Produção para o Autoconsumo - Obra Social Nossa Senhora da Glória - Fazenda da Esperança São Domingos - Porto Nacional - TO			2	100	3	50	2	60.000	Pela Aprovação
				2	100	4	50	2	40.000	Pela Aprovação			
<b>TOTAL DO AUTOR</b>									<b>100.000</b>				
<b>AUTOR: Lázaro Botelho</b>			<b>PP</b>										
24290006	38901	FAT	11.333.0101.4725.0086	Qualificação Social e Profissional de Trabalhadores para o Acesso e Manutenção ao Emprego, Trabalho e Renda em Base Setorial (PlanSeQs) - Araguaína - TO			2	100	3	40	2	200.000	Pela Aprovação
<b>TOTAL DO AUTOR</b>									<b>200.000</b>				
<b>AUTOR: Leandro Sampaio</b>			<b>PPS</b>										
25060007	55901	FNAS	08.244.1384.2B30.0033	Estruturação da Rede de Serviços de Proteção Social Básica - No Estado do Rio de Janeiro			2	100	3	31	2	200.000	Pela Aprovação
25060008	55901	FNAS	08.244.1384.2B30.0033	Estruturação da Rede de Serviços de Proteção Social Básica - No Estado do Rio de Janeiro			2	100	3	31	2	200.000	Pela Aprovação
25060009	55901	FNAS	08.244.1385.2B31.0256	Estruturação da Rede de Serviços da Proteção Social Especial - Itatiaia - RJ			2	100	3	41	2	100.000	Pela Aprovação
25060010	55901	FNAS	08.244.1384.2B30.0690	Estruturação da Rede de Serviços de Proteção Social Básica - Porto Real - RJ			2	100	4	41	2	800.000	Pela Aprovação
<b>TOTAL DO AUTOR</b>									<b>1.300.000</b>				

Relatório Setorial - Proposta Orçamentária da União para 2011 - EMENDAS INDIVIDUAIS À DESPESA PELA APROVAÇÃO POR AUTOR

EMENDA	UNIDADE ORÇAMENTÁRIA	FUNCIONAL /POR PROGRAMAS	AÇÃO e SUBTÍTULO	E S F	F T E	G N D	M. A.	R. P.	VALOR APROVADO	PARECER
<b>AUTOR: Lelo Coimbra</b>			<b>PMDB</b>							
24910006	55901 FNAS	08.244.1385.2B31.0032	Estruturação da Rede de Serviços da Proteção Social Especial - No Estado do Espírito Santo	2	100	4	41	2	200.000	Pela Aprovação
24910007	55901 FNAS	08.244.1384.2B30.0032	Estruturação da Rede de Serviços de Proteção Social Básica - No Estado do Espírito Santo	2	100	4	41	2	200.000	Pela Aprovação
<b>TOTAL DO AUTOR</b>									<b>400.000</b>	
<b>AUTOR: Lincoln Portela</b>			<b>PR</b>							
35950007	55901 FNAS	08.244.1384.2B30.0732	Estruturação da Rede de Serviços de Proteção Social Básica - Tarumirim - MG	2	100	4	41	2	200.000	Pela Aprovação
35950008	38901 FAT	11.333.0101.4725.0031	Qualificação Social e Profissional de Trabalhadores para o Acesso e Manutenção ao Emprego, Trabalho e Renda em Base Setorial (PlanSeQs) - No Estado de Minas Gerais	2	100	3	50	2	1.350.000	Pela Aprovação
<b>TOTAL DO AUTOR</b>									<b>1.550.000</b>	
<b>AUTOR: Lobbe Neto</b>			<b>PSDB</b>							
15990016	55901 FNAS	08.244.1385.2B31.0035	Estruturação da Rede de Serviços da Proteção Social Especial - No Estado de São Paulo	2	100	4	31	2	150.000	Pela Aprovação
<b>TOTAL DO AUTOR</b>									<b>150.000</b>	
<b>AUTOR: Lúcia Vânia</b>			<b>PSDB</b>							
20210004	55901 FNAS	08.244.1384.2B30.0166	Estruturação da Rede de Serviços de Proteção Social Básica - Construção de Centro de Convivência de Idoso - No Estado de Goiás	2	100	4	41	2	500.000	Pela Aprovação
<b>TOTAL DO AUTOR</b>									<b>500.000</b>	
<b>AUTOR: Luciana Genro</b>			<b>PSOL</b>							
19820012	38901 FAT	11.333.0101.4725.0043	Qualificação Social e Profissional de Trabalhadores para o Acesso e Manutenção ao Emprego, Trabalho e Renda em Base Setorial (PlanSeQs) - No Estado do Rio Grande do Sul	2	100	3	99	2	400.000	Pela Aprovação
19820017	38901 FAT	11.333.0101.4725.0212	Qualificação Social e Profissional de Trabalhadores para o Acesso e Manutenção ao Emprego, Trabalho e Renda em Base Setorial (PlanSeQs) - Viamão - RS	2	100	3	50	2	100.000	Pela Aprovação
<b>TOTAL DO AUTOR</b>									<b>500.000</b>	
<b>AUTOR: Luiz Alberto</b>			<b>PT</b>							
34590007	55101 M.do Des.Social e Comb à Fome	08.511.1049.11V1.0029	Construção de Cisternas para Armazenamento de Água - No Estado da Bahia	2	100	4	30	2	390.000	Pela Aprovação
34590015	38901 FAT	11.333.0101.4725.0130	Qualificação Social e Profissional de Trabalhadores para o Acesso e Manutenção ao Emprego, Trabalho e Renda em Base Setorial (PlanSeQs) - Região Metropolitana de Salvador - BA	2	100	3	30	2	100.000	Pela Aprovação
<b>TOTAL DO AUTOR</b>									<b>490.000</b>	
<b>AUTOR: Luiz Carlos Busato</b>			<b>PTB</b>							
24070007	55901 FNAS	08.244.1384.2B30.0043	Estruturação da Rede de Serviços de Proteção Social Básica - No Estado do Rio Grande do Sul	2	100	4	41	2	600.000	Pela Aprovação
<b>TOTAL DO AUTOR</b>									<b>600.000</b>	
<b>AUTOR: Luiz Carlos Hauly</b>			<b>PSDB</b>							
18670001	55901 FNAS	08.244.1385.2B31.0110	Estruturação da Rede de Serviços da Proteção Social Especial - APAEs da Região da Associação dos Municípios do Médio Paranapanema (Amepar) - No Estado do Paraná	2	100	4	41	2	700.000	Pela Aprovação
18670009	55901 FNAS	08.244.1385.2B31.0041	Estruturação da Rede de Serviços da Proteção Social Especial - No Estado do Paraná	2	100	3	31	2	500.000	Pela Aprovação
<b>TOTAL DO AUTOR</b>									<b>1.200.000</b>	
<b>AUTOR: Luiz Carlos Setim</b>			<b>DEM</b>							
24050002	55901 FNAS	08.244.1385.2B31.0041	Estruturação da Rede de Serviços da Proteção Social Especial - No Estado do Paraná	2	100	4	41	2	1.000.000	Pela Aprovação

Relatório Setorial - Proposta Orçamentária da União para 2011 - EMENDAS INDIVIDUAIS À DESPESA PELA APROVAÇÃO POR AUTOR

EMENDA	UNIDADE ORÇAMENTÁRIA	FUNCIONAL /POR PROGRAMAS	AÇÃO e SUBTÍTULO	E S F	F T E	G N D	M. A.	R. P.	VALOR APROVADO	PARECER			
<b>TOTAL DO AUTOR</b>									<b>1.000.000</b>				
<b>AUTOR: Luiz Couto</b>			<b>PT</b>										
12710011	55101	M.do Des.Social e Comb à Fome	08.244.1133.4963.0025	Promoção da Inclusão Produtiva - No Estado da Paraíba			2	100	3	50	2	200.000	Pela Aprovação
							2	100	3	99	2	700.000	Pela Aprovação
							2	100	4	99	2	300.000	Pela Aprovação
<b>TOTAL DO AUTOR</b>									<b>1.200.000</b>				
<b>AUTOR: Luiz Sérgio</b>			<b>PT</b>										
35730018	38101	M. do Trabalho e Emprego	11.366.8034.2A95.0084	Elevação da Escolaridade e Qualificação Profissional - ProJovem Urbano e Campo - São Gonçalo - RJ			1	100	3	50	2	500.000	Pela Aprovação
<b>TOTAL DO AUTOR</b>									<b>500.000</b>				
<b>AUTOR: Luiza Erundina</b>			<b>PSB</b>										
36110005	38901	FAT	11.333.0101.4725.0035	Qualificação Social e Profissional de Trabalhadores para o Acesso e Manutenção ao Emprego, Trabalho e Renda em Base Setorial (PlanSeQs) - No Estado de São Paulo			2	100	3	50	2	360.000	Pela Aprovação
36110008	55901	FNAS	08.244.1385.2B31.0035	Estruturação da Rede de Serviços da Proteção Social Especial - No Estado de São Paulo			2	100	3	99	2	150.000	Pela Aprovação
36110009	55901	FNAS	08.244.1384.2B30.0734	Estruturação da Rede de Serviços de Proteção Social Básica - Perufe - SP			2	100	3	41	2	300.000	Pela Aprovação
36110016	55901	FNAS	08.244.1384.2B30.0035	Estruturação da Rede de Serviços de Proteção Social Básica - No Estado de São Paulo			2	100	3	99	2	420.000	Pela Aprovação
							2	100	4	99	2	150.000	Pela Aprovação
<b>TOTAL DO AUTOR</b>									<b>1.380.000</b>				
<b>AUTOR: Lupércio Ramos</b>			<b>PMDB</b>										
11550002	38901	FAT	11.333.0101.4725.0062	Qualificação Social e Profissional de Trabalhadores para o Acesso e Manutenção ao Emprego, Trabalho e Renda em Base Setorial (PlanSeQs) - Manaus - AM			2	100	3	99	2	1.000.000	Pela Aprovação
<b>TOTAL DO AUTOR</b>									<b>1.000.000</b>				
<b>AUTOR: Magno Malta</b>			<b>PR</b>										
20290004	55901	FNAS	08.244.1385.2B31.0434	Estruturação da Rede de Serviços da Proteção Social Especial - Ibatiba - ES			2	100	4	41	2	200.000	Pela Aprovação
<b>TOTAL DO AUTOR</b>									<b>200.000</b>				
<b>AUTOR: Manato</b>			<b>PDT</b>										
14130007	55901	FNAS	08.244.1385.2B31.0724	Estruturação da Rede de Serviços da Proteção Social Especial - Aquisição de Veículo para Asilo dos Velhos Desamparados - Castelo - ES			2	100	4	41	2	150.000	Pela Aprovação
14130008	55901	FNAS	08.244.1385.2B31.0032	Estruturação da Rede de Serviços da Proteção Social Especial - No Estado do Espírito Santo			2	100	4	99	2	400.000	Pela Aprovação
14130016	38101	M. do Trabalho e Emprego	11.366.8034.2A95.0032	Elevação da Escolaridade e Qualificação Profissional - ProJovem Urbano e Campo - No Estado do Espírito Santo			1	100	3	50	2	4.800.000	Pela Aprovação
<b>TOTAL DO AUTOR</b>									<b>5.350.000</b>				
<b>AUTOR: Marcelo Almeida</b>			<b>PMDB</b>										
25870002	55901	FNAS	08.244.1385.2B31.0041	Estruturação da Rede de Serviços da Proteção Social Especial - No Estado do Paraná			2	100	4	41	2	300.000	Pela Aprovação
25870017	55901	FNAS	08.244.1384.2B30.0702	Estruturação da Rede de Serviços de Proteção Social Básica - São João do Ivaí - PR			2	100	4	41	2	100.000	Pela Aprovação
<b>TOTAL DO AUTOR</b>									<b>400.000</b>				
<b>AUTOR: Marcelo Itagiba</b>			<b>PSDB</b>										
25080001	55901	FNAS	08.244.1385.2B31.0033	Estruturação da Rede de Serviços da Proteção Social Especial - No Estado do Rio de Janeiro			2	100	3	31	2	100.000	Pela Aprovação
25080002	55901	FNAS	08.244.1384.2B30.0318	Estruturação da Rede de Serviços de Proteção Social Básica - Rio de Janeiro - RJ			2	100	3	31	2	800.000	Pela Aprovação

Relatório Setorial - Proposta Orçamentária da União para 2011 - EMENDAS INDIVIDUAIS À DESPESA PELA APROVAÇÃO POR AUTOR

EMENDA	UNIDADE ORÇAMENTÁRIA	FUNCIONAL /POR PROGRAMAS	AÇÃO e SUBTÍTULO	E S F	F T E	G N D	M. A.	R. P.	VALOR APROVADO	PARECER
25080006	55901 FNAS	08.244.1385.2B31.0178	Estruturação da Rede de Serviços da Proteção Social Especial - Rio de Janeiro - RJ	2	100	3	41	2	400.000	Pela Aprovação
25080007	38901 FAT	11.333.0101.4725.0116	Qualificação Social e Profissional de Trabalhadores para o Acesso e Manutenção ao Emprego, Trabalho e Renda em Base Setorial (PlanSeQs) - Niterói - RJ	2	100	3	40	2	500.000	Pela Aprovação
<b>TOTAL DO AUTOR</b>									<b>1.800.000</b>	
<b>AUTOR: Marcelo Melo</b>			<b>PMDB</b>							
25540007	38901 FAT	11.333.0101.4725.0118	Qualificação Social e Profissional de Trabalhadores para o Acesso e Manutenção ao Emprego, Trabalho e Renda em Base Setorial (PlanSeQs) - Águas Lindas de Goiás - GO	2	100	3	50	2	1.300.000	Pela Aprovação
<b>TOTAL DO AUTOR</b>									<b>1.300.000</b>	
<b>AUTOR: Márcio Marinho</b>			<b>PRB</b>							
26010008	55901 FNAS	08.244.1385.2B31.0029	Estruturação da Rede de Serviços da Proteção Social Especial - No Estado da Bahia	2	100	3	31	2	100.000	Pela Aprovação
<b>TOTAL DO AUTOR</b>									<b>100.000</b>	
<b>AUTOR: Márcio Reinaldo Moreira</b>			<b>PP</b>							
32860016	55901 FNAS	08.244.1385.2B31.0031	Estruturação da Rede de Serviços da Proteção Social Especial - No Estado de Minas Gerais	2	100	4	41	2	100.000	Pela Aprovação
<b>TOTAL DO AUTOR</b>									<b>100.000</b>	
<b>AUTOR: Marco Maciel</b>			<b>DEM</b>							
21280002	55901 FNAS	08.244.1384.2B30.0412	Estruturação da Rede de Serviços de Proteção Social Básica - Pesqueira - PE	2	100	4	41	2	300.000	Pela Aprovação
<b>TOTAL DO AUTOR</b>									<b>300.000</b>	
<b>AUTOR: Marcos Antonio</b>			<b>PRB</b>							
24580011	38101 M. do Trabalho e Emprego	11.334.1133.2A85.0023	Formação de Formadores(as), Educadores(as) e Gestores Públicos para Atuação em Economia Solidária - No Estado do Ceará	1	100	3	50	2	1.500.000	Pela Aprovação
<b>TOTAL DO AUTOR</b>									<b>1.500.000</b>	
<b>AUTOR: Marcos Montes</b>			<b>DEM</b>							
24830002	55901 FNAS	08.244.1384.2B30.0031	Estruturação da Rede de Serviços de Proteção Social Básica - No Estado de Minas Gerais	2	100	3	99	2	500.000	Pela Aprovação
<b>TOTAL DO AUTOR</b>									<b>500.000</b>	
<b>AUTOR: Maria do Carmo Alves</b>			<b>DEM</b>							
23310005	55901 FNAS	08.244.1384.2B30.0502	Estruturação da Rede de Serviços de Proteção Social Básica - Associação de Caridade do Povoado Jenipapo (ACAPOJE) - Lagarto - SE	2	100	3	41	2	500.000	Pela Aprovação
23310006	55901 FNAS	08.244.1384.2B30.0522	Estruturação da Rede de Serviços de Proteção Social Básica - Associação de Caridade Nossa Senhora do Carmo - Carmópolis - SE	2	100	3	41	2	500.000	Pela Aprovação
23310007	55901 FNAS	08.244.1385.2B31.0562	Estruturação da Rede de Serviços da Proteção Social Especial - Associação de Pais e Amigos dos Deficientes Auditivos de Sergipe (APADA) - Aracaju - SE	2	100	3	41	2	500.000	Pela Aprovação
23310008	55901 FNAS	08.244.1385.2B31.0622	Estruturação da Rede de Serviços da Proteção Social Especial - Associação de Pais e Amigos dos Excepcionais (APAE) - Aracaju - SE	2	100	3	41	2	500.000	Pela Aprovação
23310014	55901 FNAS	08.244.1385.2B31.0846	Estruturação da Rede de Serviços da Proteção Social Especial - Lar Imaculada Conceição - São Cristóvão - SE	2	100	3	99	2	100.000	Pela Aprovação
				2	100	4	99	2	500.000	Pela Aprovação
<b>TOTAL DO AUTOR</b>									<b>2.600.000</b>	
<b>AUTOR: Maria do Rosário</b>			<b>PT</b>							
19830010	55101 M.do Des.Social e Comb à Fome	08.244.1133.4963.0043	Promoção da Inclusão Produtiva - No Estado do Rio Grande do Sul	2	100	3	40	2	40.000	Pela Aprovação

Relatório Setorial - Proposta Orçamentária da União para 2011 - EMENDAS INDIVIDUAIS À DESPESA PELA APROVAÇÃO POR AUTOR

EMENDA	UNIDADE ORÇAMENTÁRIA	FUNCIONAL /POR PROGRAMAS	AÇÃO e SUBTÍTULO	E S F	F T E	G N D	M. A.	R. P.	VALOR APROVADO	PARECER
19830013	55901 FNAS	08.244.1385.2B31.0043	Estruturação da Rede de Serviços da Proteção Social Especial - No Estado do Rio Grande do Sul	2	100	4	40	2	60.000	Pela Aprovação
19830015	38101 M. do Trabalho e Emprego	11.334.1133.8078.0040	Promoção do Desenvolvimento Local e da Economia Solidária por meio da Atuação de Agentes de Desenvolvimento Solidário - Na Região Sul	2	100	4	31	2	500.000	Pela Aprovação
				1	100	3	50	2	100.000	Pela Aprovação
<b>TOTAL DO AUTOR</b>									<b>700.000</b>	
<b>AUTOR: Maria Helena</b>			<b>PSB</b>							
11240002	55901 FNAS	08.244.1385.2B31.0214	Estruturação da Rede de Serviços da Proteção Social Especial - Boa Vista - RR	2	100	3	41	2	600.000	Pela Aprovação
<b>TOTAL DO AUTOR</b>									<b>600.000</b>	
<b>AUTOR: Marina Silva</b>			<b>PV</b>							
22750017	55901 FNAS	08.244.1385.2B31.0778	Estruturação da Rede de Serviços da Proteção Social Especial - Rio Branco - AC	2	100	4	41	2	600.000	Pela Aprovação
22750018	55901 FNAS	08.244.1385.2B31.0778	Estruturação da Rede de Serviços da Proteção Social Especial - Rio Branco - AC	2	100	3	41	2	500.000	Pela Aprovação
<b>TOTAL DO AUTOR</b>									<b>1.100.000</b>	
<b>AUTOR: Marinha Raupp</b>			<b>PMDB</b>							
34300004	55901 FNAS	08.244.1384.2B30.0011	Estruturação da Rede de Serviços de Proteção Social Básica - No Estado de Rondônia	2	100	4	41	2	550.000	Pela Aprovação
<b>TOTAL DO AUTOR</b>									<b>550.000</b>	
<b>AUTOR: Mário Couto</b>			<b>PSDB</b>							
22020007	55901 FNAS	08.244.1385.2B31.0764	Estruturação da Rede de Serviços da Proteção Social Especial - Instituto de Desenvolvimento Humano (IDHUM) - No Distrito Federal	2	100	3	31	2	100.000	Pela Aprovação
<b>TOTAL DO AUTOR</b>									<b>100.000</b>	
<b>AUTOR: Marisa Serrano</b>			<b>PSDB</b>							
25820008	55901 FNAS	08.244.1384.2B30.0054	Estruturação da Rede de Serviços de Proteção Social Básica - No Estado de Mato Grosso do Sul	2	100	4	41	2	500.000	Pela Aprovação
<b>TOTAL DO AUTOR</b>									<b>500.000</b>	
<b>AUTOR: Maurício Trindade</b>			<b>PR</b>							
24690005	55901 FNAS	08.244.1385.2B31.0029	Estruturação da Rede de Serviços da Proteção Social Especial - No Estado da Bahia	2	100	3	31	2	100.000	Pela Aprovação
24690006	38901 FAT	11.333.0101.4725.0029	Qualificação Social e Profissional de Trabalhadores para o Acesso e Manutenção ao Emprego, Trabalho e Renda em Base Setorial (PlanSeQs) - No Estado da Bahia	2	100	3	99	2	3.000.000	Pela Aprovação
24690007	55901 FNAS	08.244.1385.2B31.0029	Estruturação da Rede de Serviços da Proteção Social Especial - No Estado da Bahia	2	100	3	31	2	100.000	Pela Aprovação
<b>TOTAL DO AUTOR</b>									<b>3.200.000</b>	
<b>AUTOR: Mauro Benevides</b>			<b>PMDB</b>							
90100003	55901 FNAS	08.244.1384.2B30.0736	Estruturação da Rede de Serviços de Proteção Social Básica - Associação Comunitária Francisco Apoliano - Massapê - CE	2	100	3	99	2	145.000	Pela Aprovação
<b>TOTAL DO AUTOR</b>									<b>145.000</b>	
<b>AUTOR: Mauro Mariani</b>			<b>PMDB</b>							
23840001	55901 FNAS	08.244.1384.2B30.0042	Estruturação da Rede de Serviços de Proteção Social Básica - No Estado de Santa Catarina	2	100	4	41	2	2.000.000	Pela Aprovação
<b>TOTAL DO AUTOR</b>									<b>2.000.000</b>	

Relatório Setorial - Proposta Orçamentária da União para 2011 - EMENDAS INDIVIDUAIS À DESPESA PELA APROVAÇÃO POR AUTOR

EMENDA	UNIDADE ORÇAMENTÁRIA	FUNCIONAL /POR PROGRAMAS	AÇÃO e SUBTÍTULO	E S F	F T E	G N D	M. A.	R. P.	VALOR APROVADO	PARECER
<b>AUTOR: Mendonça Prado</b>			<b>DEM</b>							
13280002	55901 FNAS	08.244.1384.2B30.0028	Estruturação da Rede de Serviços de Proteção Social Básica - No Estado de Sergipe	2	100	3	99	2	300.000	Pela Aprovação
13280005	38901 FAT	11.333.0101.4725.0064	Qualificação Social e Profissional de Trabalhadores para o Acesso e Manutenção ao Emprego, Trabalho e Renda em Base Setorial (PlanSeQs) - Bairro Lamarão - Aracaju - SE	2	100	3	50	2	150.000	Pela Aprovação
<b>TOTAL DO AUTOR</b>									<b>450.000</b>	
<b>AUTOR: Miguel Martini</b>			<b>PHS</b>							
24860001	55901 FNAS	08.244.1385.2B31.0322	Estruturação da Rede de Serviços da Proteção Social Especial - Belo Horizonte - MG	2	100	4	41	2	100.000	Pela Aprovação
24860002	55901 FNAS	08.244.1384.2B30.0682	Estruturação da Rede de Serviços de Proteção Social Básica - Caratinga - MG	2	100	4	41	2	100.000	Pela Aprovação
24860003	55101 M.do Des.Social e Comb à Fome	08.244.1133.4963.0072	Promoção da Inclusão Produtiva - Contagem - MG	2	100	3	50	2	100.000	Pela Aprovação
24860004	55901 FNAS	08.244.1384.2B30.0540	Estruturação da Rede de Serviços de Proteção Social Básica - Montes Claros - MG	2	100	4	41	2	200.000	Pela Aprovação
24860005	55901 FNAS	08.244.1384.2B30.0684	Estruturação da Rede de Serviços de Proteção Social Básica - Ituiutaba - MG	2	100	4	41	2	100.000	Pela Aprovação
24860006	55901 FNAS	08.244.1385.2B31.0780	Estruturação da Rede de Serviços da Proteção Social Especial - Jacutinga - MG	2	100	3	41	2	100.000	Pela Aprovação
24860022	55901 FNAS	08.244.1384.2B30.0686	Estruturação da Rede de Serviços de Proteção Social Básica - Uberlândia - MG	2	100	3	41	2	200.000	Pela Aprovação
<b>TOTAL DO AUTOR</b>									<b>900.000</b>	
<b>AUTOR: Milton Monti</b>			<b>PR</b>							
36140003	55901 FNAS	08.244.1384.2B30.0035	Estruturação da Rede de Serviços de Proteção Social Básica - No Estado de São Paulo	2	100	3	99	2	500.000	Pela Aprovação
36140004	55901 FNAS	08.244.1385.2B31.0035	Estruturação da Rede de Serviços da Proteção Social Especial - No Estado de São Paulo	2	100	3	99	2	500.000	Pela Aprovação
<b>TOTAL DO AUTOR</b>									<b>1.000.000</b>	
<b>AUTOR: Milton Vieira</b>			<b>DEM</b>							
26200008	55901 FNAS	08.244.1385.2B31.0808	Estruturação da Rede de Serviços da Proteção Social Especial - Itaquaquecetuba - SP	2	100	3	41	2	100.000	Pela Aprovação
26200009	55901 FNAS	08.244.1385.2B31.0810	Estruturação da Rede de Serviços da Proteção Social Especial - São Paulo - SP	2	100	3	41	2	500.000	Pela Aprovação
<b>TOTAL DO AUTOR</b>									<b>500.000</b>	
<b>AUTOR: Miro Teixeira</b>			<b>PDT</b>							
13340003	55901 FNAS	08.244.1384.2B30.0102	Estruturação da Rede de Serviços de Proteção Social Básica - Sociedade Viva Cazuza - No Estado do Rio de Janeiro	2	100	3	41	2	400.000	Pela Aprovação
13340009	55101 M.do Des.Social e Comb à Fome	08.244.1133.4963.0062	Promoção da Inclusão Produtiva - Instituto Stimulus Brasil - No Estado do Rio de Janeiro	2	100	3	50	2	300.000	Pela Aprovação
<b>TOTAL DO AUTOR</b>									<b>500.000</b>	
<b>AUTOR: Moises Avelino</b>			<b>PMDB</b>							
23910002	55901 FNAS	08.244.1384.2B30.0672	Estruturação da Rede de Serviços de Proteção Social Básica - Araguatins - TO	2	100	3	31	2	50.000	Pela Aprovação
<b>TOTAL DO AUTOR</b>									<b>100.000</b>	
<b>AUTOR: Nazareno Fonteles</b>			<b>PT</b>							
20570001	55901 FNAS	08.244.1385.2B31.0748	Estruturação da Rede de Serviços da Proteção Social Especial - Associação de Pais e Amigos dos Excepcionais (APAE) - José de Freitas - PI	2	100	3	41	2	50.000	Pela Aprovação
<b>TOTAL DO AUTOR</b>									<b>180.000</b>	
20570002	55901 FNAS	08.244.1385.2B31.0750	Estruturação da Rede de Serviços da Proteção Social Especial - Associação de Pais e Amigos dos Excepcionais (APAE) - Campo Maior - PI	2	100	4	41	2	130.000	Pela Aprovação
<b>TOTAL DO AUTOR</b>									<b>130.000</b>	
<b>TOTAL DO AUTOR</b>									<b>360.000</b>	

Relatório Setorial - Proposta Orçamentária da União para 2011 - EMENDAS INDIVIDUAIS À DESPESA PELA APROVAÇÃO POR AUTOR

EMENDA	UNIDADE ORÇAMENTÁRIA	FUNCIONAL /POR PROGRAMAS	AÇÃO e SUBTÍTULO	E S F	F T E	G N D	M. A.	R. P.	VALOR APROVADO	PARECER
<b>AUTOR: Nelson Bornier</b>			<b>PMDB</b>							
17840012	55901 FNAS	08.244.1384.2B30.0748	Estruturação da Rede de Serviços de Proteção Social Básica - Bairro Roseiral - Belford Roxo - RJ	2	100	4	41	2	500.000	Pela Aprovação
<b>TOTAL DO AUTOR</b>									<b>500.000</b>	
<b>AUTOR: Nelson Goetten</b>			<b>PR</b>							
23870007	55901 FNAS	08.244.1385.2B31.0772	Estruturação da Rede de Serviços da Proteção Social Especial - Braço do Trombudo - SC	2	100	4	41	2	400.000	Pela Aprovação
<b>TOTAL DO AUTOR</b>									<b>400.000</b>	
<b>AUTOR: Nelson Meurer</b>			<b>PP</b>							
33090010	55901 FNAS	08.244.1384.2B30.0720	Estruturação da Rede de Serviços de Proteção Social Básica - Construção de Centro de Convivência de Idoso - No Estado do Paraná	2	100	4	41	2	450.000	Pela Aprovação
33090011	55901 FNAS	08.244.1385.2B31.0818	Estruturação da Rede de Serviços da Proteção Social Especial - Construção de Unidade para Atendimento de Pessoas Portadoras de Deficiência - Guairanga - PR	2	100	4	41	2	200.000	Pela Aprovação
<b>TOTAL DO AUTOR</b>									<b>650.000</b>	
<b>AUTOR: Neuto De Conto</b>			<b>PMDB</b>							
25770008	55901 FNAS	08.244.1384.2B30.0700	Estruturação da Rede de Serviços de Proteção Social Básica - São Miguel do Oeste - SC	2	100	4	41	2	500.000	Pela Aprovação
<b>TOTAL DO AUTOR</b>									<b>500.000</b>	
<b>AUTOR: Odair Cunha</b>			<b>PT</b>							
14070010	55901 FNAS	08.244.1384.2B30.0031	Estruturação da Rede de Serviços de Proteção Social Básica - No Estado de Minas Gerais	2	100	4	99	2	350.000	Pela Aprovação
<b>TOTAL DO AUTOR</b>									<b>350.000</b>	
<b>AUTOR: Odílio Balbinotti</b>			<b>PMDB</b>							
33140009	55901 FNAS	08.244.1384.2B30.0722	Estruturação da Rede de Serviços de Proteção Social Básica - Construção e Equipamento de Centro de Convivência de Idoso - Ibaiti - PR	2	100	4	41	2	800.000	Pela Aprovação
<b>TOTAL DO AUTOR</b>									<b>800.000</b>	
<b>AUTOR: Olavo Calheiros</b>			<b>PMDB</b>							
17000015	55101 M.do Des.Social e Comb à Fome	08.306.1049.8894.0056	Melhoria das Condições Socioeconômicas das Famílias - Sindicato dos Trabalhadores Rurais - Delmiro Gouveia - AL	2	100	4	50	2	250.000	Pela Aprovação
<b>TOTAL DO AUTOR</b>									<b>250.000</b>	
<b>AUTOR: Onyx Lorenzoni</b>			<b>DEM</b>							
19840009	55901 FNAS	08.244.1384.2B30.0043	Estruturação da Rede de Serviços de Proteção Social Básica - No Estado do Rio Grande do Sul	2	100	4	41	2	1.300.000	Pela Aprovação
<b>TOTAL DO AUTOR</b>									<b>1.300.000</b>	
<b>AUTOR: Osmar Júnior</b>			<b>PC do B</b>							
23600009	38901 FAT	11.333.0101.4725.0022	Qualificação Social e Profissional de Trabalhadores para o Acesso e Manutenção ao Emprego, Trabalho e Renda em Base Setorial (PlanSeQs) - No Estado do Piauí	2	100	3	50	2	100.000	Pela Aprovação
23600019	38901 FAT	11.333.0101.4728.0022	Qualificação Social e Profissional do Sistema Público de Emprego, Trabalho e Renda e Economia Solidária em base territorial (PLANTEQS) - No Estado do Piauí	2	100	3	99	2	2.000.000	Pela Aprovação
<b>TOTAL DO AUTOR</b>									<b>2.100.000</b>	
<b>AUTOR: Osmar Serraglio</b>			<b>PMDB</b>							

Relatório Setorial - Proposta Orçamentária da União para 2011 - EMENDAS INDIVIDUAIS À DESPESA PELA APROVAÇÃO POR AUTOR

EMENDA	UNIDADE ORÇAMENTÁRIA	FUNCIONAL /POR PROGRAMAS	AÇÃO e SUBTÍTULO	E S F	F T E	G N D	M. A.	R. P.	VALOR APROVADO	PARECER
36500002	55901 FNAS	08.244.1385.2B31.0041	Estruturação da Rede de Serviços da Proteção Social Especial - No Estado do Paraná	2	100	3	41	2	600.000	Pela Aprovação
				2	100	4	41	2	250.000	Pela Aprovação
<b>TOTAL DO AUTOR</b>									<b>850.000</b>	
<b>AUTOR: Osvaldo Reis</b>			<b>PMDB</b>							
16400023	55901 FNAS	08.244.1385.2B31.0726	Estruturação da Rede de Serviços da Proteção Social Especial - Araguaína - TO	2	100	4	41	2	100.000	Pela Aprovação
<b>TOTAL DO AUTOR</b>									<b>100.000</b>	
<b>AUTOR: Otavio Leite</b>			<b>PSDB</b>							
25100008	55901 FNAS	08.244.1385.2B31.0033	Estruturação da Rede de Serviços da Proteção Social Especial - No Estado do Rio de Janeiro	2	100	3	41	2	1.350.000	Pela Aprovação
25100009	55901 FNAS	08.244.1384.2B30.0033	Estruturação da Rede de Serviços de Proteção Social Básica - No Estado do Rio de Janeiro	2	100	3	41	2	800.000	Pela Aprovação
25100010	55901 FNAS	08.244.1385.2B31.0578	Estruturação da Rede de Serviços da Proteção Social Especial - Resende - RJ	2	100	4	41	2	300.000	Pela Aprovação
25100011	55901 FNAS	08.244.1385.2B31.0033	Estruturação da Rede de Serviços da Proteção Social Especial - No Estado do Rio de Janeiro	2	100	4	41	2	1.550.000	Pela Aprovação
25100012	55901 FNAS	08.244.1385.2A69.0056	Serviços Específicos de Proteção Social Especial - Rio de Janeiro - RJ	2	100	3	41	2	3.000.000	Pela Aprovação
25100024	38901 FAT	11.333.0101.4725.0033	Qualificação Social e Profissional de Trabalhadores para o Acesso e Manutenção ao Emprego, Trabalho e Renda em Base Setorial (PlanSeQs) - No Estado do Rio de Janeiro	2	100	3	50	2	150.000	Pela Aprovação
<b>TOTAL DO AUTOR</b>									<b>7.150.000</b>	
<b>AUTOR: Paes de Lira</b>			<b>PTC</b>							
26210002	55901 FNAS	08.244.1385.2B31.0035	Estruturação da Rede de Serviços da Proteção Social Especial - No Estado de São Paulo	2	100	3	41	2	300.000	Pela Aprovação
<b>TOTAL DO AUTOR</b>									<b>300.000</b>	
<b>AUTOR: Paes Landim</b>			<b>PTB</b>							
11680010	38101 M. do Trabalho e Emprego	11.366.8034.2A95.0022	Elevação da Escolaridade e Qualificação Profissional - ProJovem Urbano e Campo - No Estado do Piauí	1	100	3	99	2	1.200.000	Pela Aprovação
<b>TOTAL DO AUTOR</b>									<b>1.200.000</b>	
<b>AUTOR: Pastor Manoel Ferreira</b>			<b>PR</b>							
25120009	38101 M. do Trabalho e Emprego	11.366.8034.2A95.0001	Elevação da Escolaridade e Qualificação Profissional - ProJovem Urbano e Campo - Nacional	1	100	3	50	2	2.000.000	Pela Aprovação
25120016	38901 FAT	11.333.0101.4725.0030	Qualificação Social e Profissional de Trabalhadores para o Acesso e Manutenção ao Emprego, Trabalho e Renda em Base Setorial (PlanSeQs) - Na Região Sudeste	2	100	3	50	2	2.400.000	Pela Aprovação
<b>TOTAL DO AUTOR</b>									<b>4.400.000</b>	
<b>AUTOR: Paulo Bornhausen</b>			<b>DEM</b>							
33200002	55901 FNAS	08.244.1385.2B31.0822	Estruturação da Rede de Serviços da Proteção Social Especial - Biguaçu - SC	2	100	3	41	2	100.000	Pela Aprovação
33200003	55901 FNAS	08.244.1385.2B31.0824	Estruturação da Rede de Serviços da Proteção Social Especial - Criciúma - SC	2	100	3	41	2	100.000	Pela Aprovação
33200004	55901 FNAS	08.244.1385.2B31.0826	Estruturação da Rede de Serviços da Proteção Social Especial - Forquilha - SC	2	100	3	41	2	100.000	Pela Aprovação
33200005	55901 FNAS	08.244.1385.2B31.0828	Estruturação da Rede de Serviços da Proteção Social Especial - São Francisco do Sul - SC	2	100	3	41	2	100.000	Pela Aprovação
33200006	55901 FNAS	08.244.1385.2B31.0830	Estruturação da Rede de Serviços da Proteção Social Especial - São José - SC	2	100	3	41	2	100.000	Pela Aprovação
33200007	55901 FNAS	08.244.1385.2B31.0222	Estruturação da Rede de Serviços da Proteção Social Especial - Blumenau - SC	2	100	3	41	2	100.000	Pela Aprovação
33200008	55901 FNAS	08.244.1385.2B31.0832	Estruturação da Rede de Serviços da Proteção Social Especial - Joinville - SC	2	100	3	41	2	100.000	Pela Aprovação
33200009	55901 FNAS	08.244.1385.2B31.0834	Estruturação da Rede de Serviços da Proteção Social Especial - Mafra - SC	2	100	3	41	2	100.000	Pela Aprovação
33200015	55901 FNAS	08.244.1384.2B30.0042	Estruturação da Rede de Serviços de Proteção Social Básica - No Estado de Santa Catarina	2	100	4	41	2	1.400.000	Pela Aprovação
<b>TOTAL DO AUTOR</b>									<b>2.200.000</b>	
<b>AUTOR: Paulo Delgado</b>			<b>PT</b>							

Relatório Setorial - Proposta Orçamentária da União para 2011 - EMENDAS INDIVIDUAIS À DESPESA PELA APROVAÇÃO POR AUTOR

EMENDA	UNIDADE ORÇAMENTÁRIA	FUNCIONAL /POR PROGRAMAS	AÇÃO e SUBTÍTULO	E S F	F T E	G N D	M. A.	R. P.	VALOR APROVADO	PARECER			
13880016	55901	FNAS	08.244.1385.2B31.0610	Estruturação da Rede de Serviços da Proteção Social Especial - Juiz de Fora - MG			2	100	3	41	2	800.000	Pela Aprovação
13880017	55901	FNAS	08.244.1384.2B30.0128	Estruturação da Rede de Serviços de Proteção Social Básica - Juiz de Fora - MG			2	100	3	41	2	100.000	Pela Aprovação
<b>TOTAL DO AUTOR</b>									<b>900.000</b>				
<b>AUTOR: Paulo Magalhães</b>			<b>DEM</b>										
35680007	55101	M.do Des.Social e Comb à Fome	08.244.1133.4963.0090	Promoção da Inclusão Produtiva - Vitória da Conquista - BA			2	100	3	50	2	80.000	Pela Aprovação
							2	100	4	50	2	20.000	Pela Aprovação
<b>TOTAL DO AUTOR</b>									<b>100.000</b>				
<b>AUTOR: Paulo Paim</b>			<b>PT</b>										
20230004	55901	FNAS	08.244.1384.2B30.0043	Estruturação da Rede de Serviços de Proteção Social Básica - No Estado do Rio Grande do Sul			2	100	4	41	2	800.000	Pela Aprovação
<b>TOTAL DO AUTOR</b>									<b>800.000</b>				
<b>AUTOR: Paulo Pereira da Silva</b>			<b>PDT</b>										
25320001	38901	FAT	11.333.0101.4725.0035	Qualificação Social e Profissional de Trabalhadores para o Acesso e Manutenção ao Emprego, Trabalho e Renda em Base Setorial (PlanSeQs) - No Estado de São Paulo			2	100	3	50	2	760.000	Pela Aprovação
25320008	55901	FNAS	08.244.1384.2B30.0035	Estruturação da Rede de Serviços de Proteção Social Básica - No Estado de São Paulo			2	100	4	99	2	2.390.000	Pela Aprovação
25320015	38901	FAT	11.331.0099.2633.0035	Habilitação do Trabalhador ao Seguro-Desemprego - No Estado de São Paulo			2	100	3	50	2	870.000	Pela Aprovação
25320016	38901	FAT	11.333.0099.2550.0035	Orientação Profissional e Intermediação de Mão-de-Obra - No Estado de São Paulo			2	100	3	50	2	2.130.000	Pela Aprovação
<b>TOTAL DO AUTOR</b>									<b>6.150.000</b>				
<b>AUTOR: Paulo Piau</b>			<b>PMDB</b>										
21760010	38901	FAT	11.334.1387.2B12.0031	Fomento ao Desenvolvimento de Instituições de Microcrédito - No Estado de Minas Gerais			2	100	3	99	2	100.000	Pela Aprovação
21760011	38101	M. do Trabalho e Emprego	11.366.8034.2A95.0031	Elevação da Escolaridade e Qualificação Profissional - ProJovem Urbano e Campo - No Estado de Minas Gerais			1	100	3	99	2	50.000	Pela Aprovação
							1	100	4	99	2	50.000	Pela Aprovação
21760012	55101	M.do Des.Social e Comb à Fome	08.244.1133.4963.0031	Promoção da Inclusão Produtiva - No Estado de Minas Gerais			2	100	4	99	2	150.000	Pela Aprovação
21760013	55901	FNAS	08.244.1384.2B30.0031	Estruturação da Rede de Serviços de Proteção Social Básica - No Estado de Minas Gerais			2	100	3	99	2	600.000	Pela Aprovação
<b>TOTAL DO AUTOR</b>									<b>950.000</b>				
<b>AUTOR: Paulo Pimenta</b>			<b>PT</b>										
19860009	55901	FNAS	08.244.1384.2B30.0043	Estruturação da Rede de Serviços de Proteção Social Básica - No Estado do Rio Grande do Sul			2	100	4	41	2	300.000	Pela Aprovação
<b>TOTAL DO AUTOR</b>									<b>300.000</b>				
<b>AUTOR: Paulo Rubem Santiago</b>			<b>PDT</b>										
12970011	55901	FNAS	08.244.1384.2B30.0026	Estruturação da Rede de Serviços de Proteção Social Básica - No Estado de Pernambuco			2	100	4	41	2	130.000	Pela Aprovação
12970012	55901	FNAS	08.244.1384.2B30.0026	Estruturação da Rede de Serviços de Proteção Social Básica - No Estado de Pernambuco			2	100	4	41	2	130.000	Pela Aprovação
12970020	55101	M.do Des.Social e Comb à Fome	08.244.1133.4963.0060	Promoção da Inclusão Produtiva - Secretaria de Desenvolvimento Social e Direitos Humanos - No Estado de Pernambuco			2	100	3	30	2	4.500.000	Pela Aprovação
12970021	38101	M. do Trabalho e Emprego	11.333.8034.4789.0026	Qualificação e Assistência Técnica ao Jovem para o Empreendedorismo - No Estado de Pernambuco			1	100	3	50	2	1.300.000	Pela Aprovação
<b>TOTAL DO AUTOR</b>									<b>6.060.000</b>				
<b>AUTOR: Paulo Teixeira</b>			<b>PT</b>										
25340011	55901	FNAS	08.244.1385.2B31.0013	Estruturação da Rede de Serviços da Proteção Social Especial - No Estado do Amazonas			2	100	3	31	2	100.000	Pela Aprovação
<b>TOTAL DO AUTOR</b>									<b>100.000</b>				

Relatório Setorial - Proposta Orçamentária da União para 2011 - EMENDAS INDIVIDUAIS À DESPESA PELA APROVAÇÃO POR AUTOR

EMENDA	UNIDADE ORÇAMENTÁRIA	FUNCIONAL /POR PROGRAMAS	AÇÃO e SUBTÍTULO	E S F	F T E	G N D	M. A.	R. P.	VALOR APROVADO	PARECER
<b>AUTOR: Pedro Chaves</b>			<b>PMDB</b>							
36720001	55901 FNAS	08.244.1384.2B30.0052	Estruturação da Rede de Serviços de Proteção Social Básica - No Estado de Goiás	2	100	3	41	2	100.000	Pela Aprovação
<b>TOTAL DO AUTOR</b>									<b>100.000</b>	
<b>AUTOR: Pepe Vargas</b>			<b>PT</b>							
24000006	55901 FNAS	08.244.1384.2B30.0674	Estruturação da Rede de Serviços de Proteção Social Básica - Garibaldi - RS	2	100	4	41	2	500.000	Pela Aprovação
<b>TOTAL DO AUTOR</b>									<b>500.000</b>	
<b>AUTOR: Perpétua Almeida</b>			<b>PC do B</b>							
11970001	55901 FNAS	08.244.1385.2B31.0012	Estruturação da Rede de Serviços da Proteção Social Especial - No Estado do Acre	2	100	4	31	2	150.000	Pela Aprovação
11970007	55901 FNAS	08.244.1385.2B31.0012	Estruturação da Rede de Serviços da Proteção Social Especial - No Estado do Acre	2	100	3	31	2	700.000	Pela Aprovação
11970009	55901 FNAS	08.244.1384.2B30.0012	Estruturação da Rede de Serviços de Proteção Social Básica - No Estado do Acre	2	100	4	31	2	150.000	Pela Aprovação
<b>TOTAL DO AUTOR</b>									<b>1.000.000</b>	
<b>AUTOR: Professor Ruy Pauletti</b>			<b>PSDB</b>							
25640002	55901 FNAS	08.244.1385.2B31.0790	Estruturação da Rede de Serviços da Proteção Social Especial - Carlos Barbosa - RS	2	100	3	41	2	100.000	Pela Aprovação
<b>TOTAL DO AUTOR</b>									<b>100.000</b>	
<b>AUTOR: Professora Raquel Teixeira</b>			<b>PSDB</b>							
19590001	55101 M.do Des.Social e Comb à Fome	08.244.1133.4963.0052	Promoção da Inclusão Produtiva - No Estado de Goiás	2	100	4	30	2	160.000	Pela Aprovação
19590003	55901 FNAS	08.244.1385.2B31.0052	Estruturação da Rede de Serviços da Proteção Social Especial - No Estado de Goiás	2	100	4	41	2	200.000	Pela Aprovação
19590014	55901 FNAS	08.244.1385.2B31.0052	Estruturação da Rede de Serviços da Proteção Social Especial - No Estado de Goiás	2	100	3	31	2	200.000	Pela Aprovação
<b>TOTAL DO AUTOR</b>									<b>560.000</b>	
<b>AUTOR: Raimundo Gomes de Matos</b>			<b>PSDB</b>							
34330008	55901 FNAS	08.244.1385.2B31.0588	Estruturação da Rede de Serviços da Proteção Social Especial - Fortaleza - CE	2	100	3	41	2	230.000	Pela Aprovação
<b>TOTAL DO AUTOR</b>									<b>230.000</b>	
<b>AUTOR: Raul Henry</b>			<b>PMDB</b>							
24570004	55901 FNAS	08.244.1384.2B30.0526	Estruturação da Rede de Serviços de Proteção Social Básica - Organização de Auxílio Fraternal - Recife - PE	2	100	3	31	2	100.000	Pela Aprovação
<b>TOTAL DO AUTOR</b>									<b>100.000</b>	
<b>AUTOR: Raul Jungmann</b>			<b>PPS</b>							
12990010	55901 FNAS	08.244.1385.2B31.0298	Estruturação da Rede de Serviços da Proteção Social Especial - Palmares - PE	2	100	3	41	2	500.000	Pela Aprovação
12990016	38101 M. do Trabalho e Emprego	11.366.8034.2A95.0056	Elevação da Escolaridade e Qualificação Profissional - ProJovem Urbano e Campo - Região Metropolitana de Recife - PE	1	100	3	50	2	200.000	Pela Aprovação
<b>TOTAL DO AUTOR</b>									<b>700.000</b>	
<b>AUTOR: Reinhold Stephanes</b>			<b>PMDB</b>							
18740009	55901 FNAS	08.244.1385.2B31.0041	Estruturação da Rede de Serviços da Proteção Social Especial - No Estado do Paraná	2	100	3	41	2	1.300.000	Pela Aprovação
<b>TOTAL DO AUTOR</b>									<b>1.300.000</b>	
<b>AUTOR: Renato Amary</b>			<b>PSDB</b>							

Relatório Setorial - Proposta Orçamentária da União para 2011 - EMENDAS INDIVIDUAIS À DESPESA PELA APROVAÇÃO POR AUTOR

EMENDA	UNIDADE ORÇAMENTÁRIA	FUNCIONAL /POR PROGRAMAS	AÇÃO e SUBTÍTULO	E S F	F T E	G N D	M. A.	R. P.	VALOR APROVADO	PARECER
25370002	55901 FNAS	08.244.1385.2B31.0452	Estruturação da Rede de Serviços da Proteção Social Especial - Tatuí - SP	2	100	3	41	2	100.000	Pela Aprovação
				2	100	4	41	2	100.000	Pela Aprovação
25370006	55901 FNAS	08.244.1385.2B31.0452	Estruturação da Rede de Serviços da Proteção Social Especial - Tatuí - SP	2	100	3	41	2	100.000	Pela Aprovação
				2	100	4	41	2	100.000	Pela Aprovação
25370008	55901 FNAS	08.244.1384.2B30.0696	Estruturação da Rede de Serviços de Proteção Social Básica - Araçoiaba da Serra - SP	2	100	3	41	2	100.000	Pela Aprovação
25370012	55901 FNAS	08.244.1384.2B30.0698	Estruturação da Rede de Serviços de Proteção Social Básica - Tatuí - SP	2	100	3	41	2	100.000	Pela Aprovação
				2	100	4	41	2	100.000	Pela Aprovação
<b>TOTAL DO AUTOR</b>									<b>700.000</b>	
<b>AUTOR: Renato Molling</b>			<b>PP</b>							
25650004	55901 FNAS	08.244.1384.2B30.0043	Estruturação da Rede de Serviços de Proteção Social Básica - No Estado do Rio Grande do Sul	2	100	4	41	2	300.000	Pela Aprovação
<b>TOTAL DO AUTOR</b>									<b>300.000</b>	
<b>AUTOR: Ricardo Berzoini</b>			<b>PT</b>							
36200014	55901 FNAS	08.244.1384.2B30.0035	Estruturação da Rede de Serviços de Proteção Social Básica - No Estado de São Paulo	2	100	3	41	2	350.000	Pela Aprovação
				2	100	4	41	2	900.000	Pela Aprovação
36200018	55901 FNAS	08.244.1385.2B31.0188	Estruturação da Rede de Serviços da Proteção Social Especial - Presidente Prudente - SP	2	100	4	41	2	500.000	Pela Aprovação
<b>TOTAL DO AUTOR</b>									<b>1.750.000</b>	
<b>AUTOR: Rita Camata</b>			<b>PSDB</b>							
13000011	55901 FNAS	08.244.1385.2B31.0328	Estruturação da Rede de Serviços da Proteção Social Especial - Águia Branca - ES	2	100	4	41	2	350.000	Pela Aprovação
13000016	55901 FNAS	08.244.1385.2B31.0362	Estruturação da Rede de Serviços da Proteção Social Especial - Associação de Pais e Amigos dos Excepcionais (APAE) - Piúma - ES	2	100	4	41	2	200.000	Pela Aprovação
13000017	55901 FNAS	08.244.1385.2B31.0364	Estruturação da Rede de Serviços da Proteção Social Especial - Associações de Pais e Amigos dos Excepcionais (APAE) - No Estado do Espírito Santo	2	100	4	41	2	350.000	Pela Aprovação
<b>TOTAL DO AUTOR</b>									<b>900.000</b>	
<b>AUTOR: Roberto Balestra</b>			<b>PP</b>							
14780004	55901 FNAS	08.244.1384.2B30.0052	Estruturação da Rede de Serviços de Proteção Social Básica - No Estado de Goiás	2	100	4	41	2	300.000	Pela Aprovação
14780007	55901 FNAS	08.244.1385.2B31.0052	Estruturação da Rede de Serviços da Proteção Social Especial - No Estado de Goiás	2	100	4	41	2	140.000	Pela Aprovação
14780008	55901 FNAS	08.244.1384.2B30.0052	Estruturação da Rede de Serviços de Proteção Social Básica - No Estado de Goiás	2	100	4	41	2	250.000	Pela Aprovação
<b>TOTAL DO AUTOR</b>									<b>690.000</b>	
<b>AUTOR: Roberto Magalhães</b>			<b>DEM</b>							
16920017	55901 FNAS	08.244.1385.2B31.0026	Estruturação da Rede de Serviços da Proteção Social Especial - No Estado de Pernambuco	2	100	3	41	2	300.000	Pela Aprovação
<b>TOTAL DO AUTOR</b>									<b>300.000</b>	
<b>AUTOR: Roberto Santiago</b>			<b>PV</b>							
25390006	55901 FNAS	08.244.1384.2B30.0035	Estruturação da Rede de Serviços de Proteção Social Básica - No Estado de São Paulo	2	100	3	41	2	500.000	Pela Aprovação
<b>TOTAL DO AUTOR</b>									<b>500.000</b>	
<b>AUTOR: Rodovalho</b>			<b>PP</b>							
25520009	38901 FAT	11.333.0101.4725.0001	Qualificação Social e Profissional de Trabalhadores para o Acesso e Manutenção ao Emprego, Trabalho e Renda em Base Setorial (PlanSeQs) - Nacional	2	100	3	99	2	2.000.000	Pela Aprovação

Relatório Setorial - Proposta Orçamentária da União para 2011 - EMENDAS INDIVIDUAIS À DESPESA PELA APROVAÇÃO POR AUTOR

EMENDA	UNIDADE ORÇAMENTÁRIA	FUNCIONAL /POR PROGRAMAS	AÇÃO e SUBTÍTULO	E S F	F T E	G N D	M. A.	R. P.	VALOR APROVADO	PARECER			
<b>TOTAL DO AUTOR</b>									<b>2.000.000</b>				
<b>AUTOR: Rodrigo Maia</b>			<b>DEM</b>										
35780018	38101	M. do Trabalho e Emprego	11.366.8034.2A95.0096	Elevação da Escolaridade e Qualificação Profissional - ProJovem Urbano e Campo - Associação de Pais e Amigos dos Excepcionais (APAE) - Valença - RJ			1	100	4	50	2	350.000	Pela Aprovação
35780022	55901	FNAS	08.244.1384.2B30.0606	Estruturação da Rede de Serviços de Proteção Social Básica - Natividade - RJ			2	100	4	41	2	200.000	Pela Aprovação
<b>TOTAL DO AUTOR</b>									<b>550.000</b>				
<b>AUTOR: Rogerio Lisboa</b>			<b>DEM</b>										
25110005	38901	FAT	11.333.0101.4725.0192	Qualificação Social e Profissional de Trabalhadores para o Acesso e Manutenção ao Emprego, Trabalho e Renda em Base Setorial (PlanSeQs) - Rio de Janeiro - RJ			2	100	3	50	2	500.000	Pela Aprovação
<b>TOTAL DO AUTOR</b>									<b>500.000</b>				
<b>AUTOR: Rogério Marinho</b>			<b>PSDB</b>										
24470015	38901	FAT	11.333.0101.4725.0088	Qualificação Social e Profissional de Trabalhadores para o Acesso e Manutenção ao Emprego, Trabalho e Renda em Base Setorial (PlanSeQs) - Parnamirim - RN			2	100	3	30	2	300.000	Pela Aprovação
<b>TOTAL DO AUTOR</b>									<b>300.000</b>				
<b>AUTOR: Rosalba Ciarlini</b>			<b>DEM</b>										
25760002	55901	FNAS	08.244.1385.2B31.0806	Estruturação da Rede de Serviços da Proteção Social Especial - Casa do Pobre - Currais Novos - RN			2	100	3	41	2	30.000	Pela Aprovação
							2	100	4	41	2	20.000	Pela Aprovação
25760009	38101	M. do Trabalho e Emprego	11.366.8034.2A95.0024	Elevação da Escolaridade e Qualificação Profissional - ProJovem Urbano e Campo - No Estado do Rio Grande do Norte			1	100	3	30	2	2.000.000	Pela Aprovação
25760014	38901	FAT	11.333.0101.4725.0124	Qualificação Social e Profissional de Trabalhadores para o Acesso e Manutenção ao Emprego, Trabalho e Renda em Base Setorial (PlanSeQs) - Tangará - RN			2	100	3	50	2	150.000	Pela Aprovação
<b>TOTAL DO AUTOR</b>									<b>2.200.000</b>				
<b>AUTOR: Rubens Otoni</b>			<b>PT</b>										
19600008	55901	FNAS	08.244.1384.2B30.0052	Estruturação da Rede de Serviços de Proteção Social Básica - No Estado de Goiás			2	100	4	41	2	500.000	Pela Aprovação
<b>TOTAL DO AUTOR</b>									<b>500.000</b>				
<b>AUTOR: Sabino Castelo Branco</b>			<b>PTB</b>										
24180002	55101	M.do Des.Social e Comb à Fome	08.244.1049.8929.0068	Apoio à Instalação de Restaurantes e Cozinhas Populares - Manaus - AM			2	100	4	99	2	1.400.000	Pela Aprovação
24180004	38101	M. do Trabalho e Emprego	11.366.8034.2A95.0013	Elevação da Escolaridade e Qualificação Profissional - ProJovem Urbano e Campo - No Estado do Amazonas			1	100	3	99	2	1.000.000	Pela Aprovação
<b>TOTAL DO AUTOR</b>									<b>2.400.000</b>				
<b>AUTOR: Sandes Júnior</b>			<b>PP</b>										
19610001	55901	FNAS	08.244.1385.2B31.0732	Estruturação da Rede de Serviços da Proteção Social Especial - Formosa - GO			2	100	4	99	2	220.000	Pela Aprovação
19610002	55901	FNAS	08.244.1384.2B30.0052	Estruturação da Rede de Serviços de Proteção Social Básica - No Estado de Goiás			2	100	4	41	2	500.000	Pela Aprovação
<b>TOTAL DO AUTOR</b>									<b>720.000</b>				
<b>AUTOR: Sandra Rosado</b>			<b>PSB</b>										
12620010	55901	FNAS	08.244.1384.2B30.0080	Estruturação da Rede de Serviços de Proteção Social Básica - Secretaria de Estado do Trabalho da Habitação e da Ação Social - No Estado do Rio Grande do Norte			2	100	3	31	2	500.000	Pela Aprovação
<b>TOTAL DO AUTOR</b>									<b>500.000</b>				

Relatório Setorial - Proposta Orçamentária da União para 2011 - EMENDAS INDIVIDUAIS À DESPESA PELA APROVAÇÃO POR AUTOR

EMENDA	UNIDADE ORÇAMENTÁRIA	FUNCIONAL /POR PROGRAMAS	AÇÃO e SUBTÍTULO	E S F	F T E	G N D	M. A.	R. P.	VALOR APROVADO	PARECER
<b>AUTOR: Sandro Mabel</b>			<b>PR</b>							
33500002	55901 FNAS	08.244.1384.2B30.0052	Estruturação da Rede de Serviços de Proteção Social Básica - No Estado de Goiás	2	100	4	41	2	200.000	Pela Aprovação
<b>TOTAL DO AUTOR</b>									<b>200.000</b>	
<b>AUTOR: Saraiva Felipe</b>			<b>PMDB</b>							
33510011	55101 M.do Des.Social e Comb à Fome	08.244.1133.4963.0031	Promoção da Inclusão Produtiva - No Estado de Minas Gerais	2	100	4	40	2	100.000	Pela Aprovação
<b>TOTAL DO AUTOR</b>									<b>100.000</b>	
<b>AUTOR: Sebastião Bala Rocha</b>			<b>PDT</b>							
24110007	38901 FAT	11.333.0101.4725.0016	Qualificação Social e Profissional de Trabalhadores para o Acesso e Manutenção ao Emprego, Trabalho e Renda em Base Setorial (PlanSeQs) - No Estado do Amapá	2	100	3	99	2	300.000	Pela Aprovação
24110008	38901 FAT	11.122.0106.4815.0016	Funcionamento das Unidades Descentralizadas - No Estado do Amapá	2	100	4	90	2	300.000	Pela Aprovação
24110017	55901 FNAS	08.244.1385.2B31.0016	Estruturação da Rede de Serviços da Proteção Social Especial - No Estado do Amapá	2	100	3	99	2	110.000	Pela Aprovação
<b>TOTAL DO AUTOR</b>									<b>710.000</b>	
<b>AUTOR: Sérgio Barradas Carneiro</b>			<b>PT</b>							
25940002	55901 FNAS	08.244.1385.2B31.0794	Estruturação da Rede de Serviços da Proteção Social Especial - Fazenda da Esperança Irmã Dulce - São Gonçalo dos Campos - BA	2	100	4	31	2	250.000	Pela Aprovação
<b>TOTAL DO AUTOR</b>									<b>250.000</b>	
<b>AUTOR: Sérgio Moraes</b>			<b>PTB</b>							
25660002	55901 FNAS	08.244.1384.2B30.0043	Estruturação da Rede de Serviços de Proteção Social Básica - No Estado do Rio Grande do Sul	2	100	4	41	2	200.000	Pela Aprovação
<b>TOTAL DO AUTOR</b>									<b>200.000</b>	
<b>AUTOR: Sérgio Zambiasi</b>			<b>PTB</b>							
20240023	38101 M. do Trabalho e Emprego	11.366.8034.2A95.0070	Elevação da Escolaridade e Qualificação Profissional - ProJovem Urbano e Campo - Bagé - RS	1	100	3	30	2	300.000	Pela Aprovação
<b>TOTAL DO AUTOR</b>									<b>300.000</b>	
<b>AUTOR: Silas Brasileiro</b>			<b>PMDB</b>							
33570022	55101 M.do Des.Social e Comb à Fome	08.244.1049.8929.0072	Apoio à Instalação de Restaurantes e Cozinhas Populares - Carmo do Paranaíba - MG	2	100	4	40	2	450.000	Pela Aprovação
<b>TOTAL DO AUTOR</b>									<b>450.000</b>	
<b>AUTOR: Silvio Lopes</b>			<b>PSDB</b>							
33620011	55901 FNAS	08.244.1384.2B30.0644	Estruturação da Rede de Serviços de Proteção Social Básica - Macaé - RJ	2	100	3	41	2	2.500.000	Pela Aprovação
33620012	55901 FNAS	08.244.1384.2B30.0724	Estruturação da Rede de Serviços de Proteção Social Básica - Rio Bonito - RJ	2	100	4	41	2	500.000	Pela Aprovação
33620017	38101 M. do Trabalho e Emprego	11.366.8034.2A95.0080	Elevação da Escolaridade e Qualificação Profissional - ProJovem Urbano e Campo - Macaé - RJ	1	100	3	50	2	500.000	Pela Aprovação
<b>TOTAL DO AUTOR</b>									<b>3.750.000</b>	
<b>AUTOR: Simão Sessim</b>			<b>PP</b>							
13450001	55101 M.do Des.Social e Comb à Fome	08.244.1049.8929.0076	Apoio à Instalação de Restaurantes e Cozinhas Populares - Nova Friburgo - RJ	2	100	4	40	2	350.000	Pela Aprovação
13450002	55901 FNAS	08.244.1384.2B30.0110	Estruturação da Rede de Serviços de Proteção Social Básica - Engenheiro Paulo de Frontin - RJ	2	100	4	41	2	300.000	Pela Aprovação
13450016	55901 FNAS	08.244.1384.2B30.0448	Estruturação da Rede de Serviços de Proteção Social Básica - Nilópolis - RJ	2	100	4	41	2	300.000	Pela Aprovação
13450017	55901 FNAS	08.244.1384.2B30.0448	Estruturação da Rede de Serviços de Proteção Social Básica - Nilópolis - RJ	2	100	4	41	2	200.000	Pela Aprovação

Relatório Setorial - Proposta Orçamentária da União para 2011 - EMENDAS INDIVIDUAIS À DESPESA PELA APROVAÇÃO POR AUTOR

EMENDA	UNIDADE ORÇAMENTÁRIA	FUNCIONAL /POR PROGRAMAS	AÇÃO e SUBTÍTULO	E S F	F T E	G N D	M. A.	R. P.	VALOR APROVADO	PARECER
13450018	55901 FNAS	08.244.1385.2B31.0566	Estruturação da Rede de Serviços da Proteção Social Especial - Nilópolis - RJ	2	100	4	41	2	300.000	Pela Aprovação
13450025	55901 FNAS	08.244.1384.2B30.0338	Estruturação da Rede de Serviços de Proteção Social Básica - Petrópolis - RJ	2	100	4	41	2	200.000	Pela Aprovação
<b>TOTAL DO AUTOR</b>									<b>1.650.000</b>	
<b>AUTOR: Sueli Vidigal</b>			<b>PDT</b>							
24930005	55901 FNAS	08.244.1384.2B30.0032	Estruturação da Rede de Serviços de Proteção Social Básica - No Estado do Espírito Santo	2	100	3	41	2	300.000	Pela Aprovação
<b>TOTAL DO AUTOR</b>									<b>300.000</b>	
<b>AUTOR: Suely</b>			<b>PR</b>							
25160012	55901 FNAS	08.244.1384.2B30.0692	Estruturação da Rede de Serviços de Proteção Social Básica - Olímpia - SP	2	100	4	41	2	100.000	Pela Aprovação
<b>TOTAL DO AUTOR</b>									<b>100.000</b>	
<b>AUTOR: Tadeu Filippelli</b>			<b>PMDB</b>							
90440007	55901 FNAS	08.244.1384.2B30.0053	Estruturação da Rede de Serviços de Proteção Social Básica - No Distrito Federal	2	100	3	31	2	600.000	Pela Aprovação
90440020	38901 FAT	11.333.0101.4725.0053	Qualificação Social e Profissional de Trabalhadores para o Acesso e Manutenção ao Emprego, Trabalho e Renda em Base Setorial (PlanSeQs) - No Distrito Federal	2	100	3	50	2	200.000	Pela Aprovação
<b>TOTAL DO AUTOR</b>									<b>800.000</b>	
<b>AUTOR: Themístocles Sampaio</b>			<b>PMDB</b>							
35240011	55901 FNAS	08.244.1385.2B31.0820	Estruturação da Rede de Serviços da Proteção Social Especial - Esperantina - PI	2	100	3	31	2	300.000	Pela Aprovação
<b>TOTAL DO AUTOR</b>									<b>300.000</b>	
<b>AUTOR: Tonha Magalhães</b>			<b>PR</b>							
24720017	55101 M.do Des.Social e Comb à Fome	08.306.1049.8894.0060	Melhoria das Condições Socioeconômicas das Famílias - Fundação Pequeno Príncipe - Salvador - BA	2	100	3	50	2	100.000	Pela Aprovação
<b>TOTAL DO AUTOR</b>									<b>100.000</b>	
<b>AUTOR: Valadares Filho</b>			<b>PSB</b>							
24620009	38901 FAT	11.333.0101.4725.0200	Qualificação Social e Profissional de Trabalhadores para o Acesso e Manutenção ao Emprego, Trabalho e Renda em Base Setorial (PlanSeQs) - São Cristóvão - SE	2	100	3	50	2	500.000	Pela Aprovação
<b>TOTAL DO AUTOR</b>									<b>500.000</b>	
<b>AUTOR: Valdemar Costa Neto</b>			<b>PR</b>							
25420002	55901 FNAS	08.244.1384.2B30.0035	Estruturação da Rede de Serviços de Proteção Social Básica - No Estado de São Paulo	2	100	3	41	2	250.000	Pela Aprovação
25420013	55901 FNAS	08.244.1384.2B30.0254	Estruturação da Rede de Serviços de Proteção Social Básica - Iguape - SP	2	100	4	41	2	100.000	Pela Aprovação
<b>TOTAL DO AUTOR</b>									<b>350.000</b>	
<b>AUTOR: Valdir Colatto</b>			<b>PMDB</b>							
10630001	55901 FNAS	08.244.1384.2B30.0058	Estruturação da Rede de Serviços de Proteção Social Básica - Alto Bela Vista - SC	2	100	4	41	2	100.000	Pela Aprovação
<b>TOTAL DO AUTOR</b>									<b>100.000</b>	
<b>AUTOR: Valdir Raupp</b>			<b>PMDB</b>							
20480002	55901 FNAS	08.244.1384.2B30.0011	Estruturação da Rede de Serviços de Proteção Social Básica - No Estado de Rondônia	2	100	4	41	2	300.000	Pela Aprovação

Relatório Setorial - Proposta Orçamentária da União para 2011 - EMENDAS INDIVIDUAIS À DESPESA PELA APROVAÇÃO POR AUTOR

EMENDA	UNIDADE ORÇAMENTÁRIA	FUNCIONAL /POR PROGRAMAS	AÇÃO e SUBTÍTULO	E S F	F T E	G N D	M. A.	R. P.	VALOR APROVADO	PARECER
<b>TOTAL DO AUTOR</b>									<b>300.000</b>	
<b>AUTOR: Vander Loubet</b>			<b>PT</b>							
14510002	55901 FNAS	08.244.1384.2B30.0054	Estruturação da Rede de Serviços de Proteção Social Básica - No Estado de Mato Grosso do Sul	2	100	4	41	2	500.000	Pela Aprovação
<b>TOTAL DO AUTOR</b>									<b>500.000</b>	
<b>AUTOR: Vanderlei Macris</b>			<b>PSDB</b>							
23660009	55901 FNAS	08.244.1384.2B30.0035	Estruturação da Rede de Serviços de Proteção Social Básica - No Estado de São Paulo	2	100	4	41	2	150.000	Pela Aprovação
23660010	55901 FNAS	08.244.1385.2B31.0035	Estruturação da Rede de Serviços da Proteção Social Especial - No Estado de São Paulo	2	100	4	41	2	150.000	Pela Aprovação
<b>TOTAL DO AUTOR</b>									<b>300.000</b>	
<b>AUTOR: Veloso</b>			<b>PMDB</b>							
24020004	55901 FNAS	08.244.1384.2B30.0328	Estruturação da Rede de Serviços de Proteção Social Básica - Feira de Santana - BA	2	100	3	41	2	400.000	Pela Aprovação
<b>TOTAL DO AUTOR</b>									<b>400.000</b>	
<b>AUTOR: Vicentinho</b>			<b>PT</b>							
19970001	55901 FNAS	08.244.1384.2B30.0035	Estruturação da Rede de Serviços de Proteção Social Básica - No Estado de São Paulo	2	100	4	41	2	400.000	Pela Aprovação
19970003	55901 FNAS	08.244.1385.2B31.0035	Estruturação da Rede de Serviços da Proteção Social Especial - No Estado de São Paulo	2	100	3	41	2	100.000	Pela Aprovação
19970004	55901 FNAS	08.244.1385.2B31.0254	Estruturação da Rede de Serviços da Proteção Social Especial - Diadema - SP	2	100	4	41	2	100.000	Pela Aprovação
19970005	55901 FNAS	08.244.1384.2B30.0564	Estruturação da Rede de Serviços de Proteção Social Básica - São Bernardo do Campo - SP	2	100	4	41	2	318.000	Pela Aprovação
19970006	55901 FNAS	08.244.1385.2B31.0742	Estruturação da Rede de Serviços da Proteção Social Especial - Mogi das Cruzes - SP	2	100	3	41	2	100.000	Pela Aprovação
19970017	38101 M. do Trabalho e Emprego	11.334.1133.4737.0062	Fomento e Assistência Técnica a Empreendimentos Econômicos Solidários e Redes de Cooperação de Economia Solidária - Diadema - SP	1	100	3	90	2	250.000	Pela Aprovação
19970020	38901 FAT	11.333.0101.4725.0068	Qualificação Social e Profissional de Trabalhadores para o Acesso e Manutenção ao Emprego, Trabalho e Renda em Base Setorial (PlanSeQs) - Cubatão - SP	2	100	3	99	2	100.000	Pela Aprovação
<b>TOTAL DO AUTOR</b>									<b>1.368.000</b>	
<b>AUTOR: Vicentinho Alves</b>			<b>PR</b>							
24300008	55901 FNAS	08.244.1384.2B30.0017	Estruturação da Rede de Serviços de Proteção Social Básica - No Estado do Tocantins	2	100	4	41	2	100.000	Pela Aprovação
24300009	55901 FNAS	08.244.1385.2B31.0017	Estruturação da Rede de Serviços da Proteção Social Especial - No Estado do Tocantins	2	100	4	31	2	1.500.000	Pela Aprovação
<b>TOTAL DO AUTOR</b>									<b>1.600.000</b>	
<b>AUTOR: Vieira da Cunha</b>			<b>PDT</b>							
25670017	55901 FNAS	08.244.1384.2B30.0043	Estruturação da Rede de Serviços de Proteção Social Básica - No Estado do Rio Grande do Sul	2	100	3	41	2	400.000	Pela Aprovação
25670018	55901 FNAS	08.244.1385.2B31.0122	Estruturação da Rede de Serviços da Proteção Social Especial - Porto Alegre - RS	2	100	3	41	2	200.000	Pela Aprovação
<b>TOTAL DO AUTOR</b>									<b>600.000</b>	
<b>AUTOR: Virgílio Guimarães</b>			<b>PT</b>							
35820001	38901 FAT	11.333.0101.4725.0031	Qualificação Social e Profissional de Trabalhadores para o Acesso e Manutenção ao Emprego, Trabalho e Renda em Base Setorial (PlanSeQs) - No Estado de Minas Gerais	2	100	3	50	2	200.000	Pela Aprovação
<b>TOTAL DO AUTOR</b>									<b>200.000</b>	
<b>AUTOR: Vitor Penido</b>			<b>DEM</b>							
24890004	55901 FNAS	08.244.1384.2B30.0031	Estruturação da Rede de Serviços de Proteção Social Básica - No Estado de Minas Gerais	2	100	3	99	2	150.000	Pela Aprovação
				2	100	4	99	2	200.000	Pela Aprovação

Relatório Setorial - Proposta Orçamentária da União para 2011 - EMENDAS INDIVIDUAIS À DESPESA PELA APROVAÇÃO POR AUTOR

EMENDA	UNIDADE ORÇAMENTÁRIA	FUNCIONAL /POR PROGRAMAS	AÇÃO e SUBTÍTULO	E S F	F T E	G N D	M. A.	R. P.	VALOR APROVADO	PARECER
24890005	55901 FNAS	08.244.1385.2B31.0031	Estruturação da Rede de Serviços da Proteção Social Especial - No Estado de Minas Gerais	2	100	3	99	2	150.000	Pela Aprovação
				2	100	4	99	2	200.000	Pela Aprovação
<b>TOTAL DO AUTOR</b>									<b>700.000</b>	
<b>AUTOR: Wilson Braga</b>			<b>PMDB</b>							
33830013	55901 FNAS	08.244.1384.2B30.0025	Estruturação da Rede de Serviços de Proteção Social Básica - No Estado da Paraíba	2	100	3	31	2	500.000	Pela Aprovação
33830018	55901 FNAS	08.244.1385.2B31.0526	Estruturação da Rede de Serviços da Proteção Social Especial - Centro de Atividades Especiais Helena Holanda - João Pessoa - PB	2	100	3	41	2	100.000	Pela Aprovação
<b>TOTAL DO AUTOR</b>									<b>600.000</b>	
<b>AUTOR: Zequinha Marinho</b>			<b>PSC</b>							
11460009	55901 FNAS	08.244.1385.2B31.0270	Estruturação da Rede de Serviços da Proteção Social Especial - São Félix do Xingu - PA	2	100	4	41	2	140.000	Pela Aprovação
11460013	55901 FNAS	08.244.1384.2B30.0076	Estruturação da Rede de Serviços de Proteção Social Básica - Paragominas - PA	2	100	4	41	2	210.000	Pela Aprovação
<b>TOTAL DO AUTOR</b>									<b>350.000</b>	
<b>AUTOR: Zezéu Ribeiro</b>			<b>PT</b>							
13840015	55901 FNAS	08.244.1385.2B31.0602	Estruturação da Rede de Serviços da Proteção Social Especial - Wanderley - BA	2	100	4	41	2	400.000	Pela Aprovação
<b>TOTAL DO AUTOR</b>									<b>400.000</b>	
<b>AUTOR: Zonta</b>			<b>PP</b>							
19770004	55901 FNAS	08.244.1384.2B30.0042	Estruturação da Rede de Serviços de Proteção Social Básica - No Estado de Santa Catarina	2	100	4	41	2	700.000	Pela Aprovação
<b>TOTAL DO AUTOR</b>									<b>700.000</b>	
<b>TOTAL DO SETOR</b>									<b>243.375.565</b>	

# **EMENDAS DE RELATOR**

EMENDA	UNIDADE ORÇAMENTÁRIA	FUNCIONAL /POR PROGRAMAS	AÇÃO e SUBTÍTULO	E S F	F T E	G N D	M. A.	R. P.	VALOR APROVADO	PARECER			
<b>SETOR: 10 TRABALHO, PREVIDÊNCIA E ASSISTÊNCIA SOCIAL</b>													
<b>AUTOR: Relat Subcom 10 - Trabalho, Previd. e Ass. Social S/PARTIDO</b>													
80100001	55101	M.do Des.Social e Comb à Fome	08.122.1006.8893.0001	Apoio à Organização e Gestão do Sistema Único de Assistência Social - SUAS - Nacional			2	100	3	40	2	29.390.000	Pela Aprovação
				2	151	3	40	2	60.610.000	Pela Aprovação			
80100001	55101	M.do Des.Social e Comb à Fome	08.366.8034.86AB.0001	Produção, Aquisição e Distribuição de Material Pedagógico - Nacional			2	151	3	90	2	-2.000.000	Pela Aprovação
80100001	55901	FNAS	08.122.8034.2272.0001	Gestão e Administração do Programa - Nacional			2	151	3	30	2	-8.000.000	Pela Aprovação
80100001	55901	FNAS	08.243.0068.2060.0001	Ações Socioeducativas e de Convivência para Crianças e Adolescentes em Situação de Trabalho - Nacional			2	151	3	41	2	-27.000.000	Pela Aprovação
80100001	55901	FNAS	08.243.8034.20B8.0001	Serviço Socioeducativo para Jovens de 15 a 17 anos - Nacional			2	151	3	41	2	-13.000.000	Pela Aprovação
80100001	55901	FNAS	08.244.1384.2A60.0001	Serviços de Proteção Social Básica às Famílias - Nacional			2	100	3	40	2	-21.000.000	Pela Aprovação
80100001	55901	FNAS	08.244.1384.2A61.0001	Serviços Específicos de Proteção Social Básica - Nacional			2	151	3	41	2	-9.000.000	Pela Aprovação
80100001	55901	FNAS	08.244.1385.2A69.0001	Serviços Específicos de Proteção Social Especial - Nacional			2	100	3	40	2	-8.390.000	Pela Aprovação
				2	151	3	41	2	-96.098	Pela Aprovação			
80100001	55901	FNAS	08.244.1385.2A69.0031	Serviços Específicos de Proteção Social Especial - No Estado de Minas Gerais			2	151	3	41	2	-1.513.902	Pela Aprovação
80100002	55901	FNAS	08.244.1384.2A60.0001	Serviços de Proteção Social Básica às Famílias - Nacional			2	100	3	40	2	-17.000.000	Pela Aprovação
				2	100	3	41	2	17.000.000	Pela Aprovação			
80100003	55901	FNAS	08.244.1384.2B30.0001	Estruturação da Rede de Serviços de Proteção Social Básica - Nacional			2	151	4	40	2	-3.000.000	Pela Aprovação
				2	151	4	41	2	3.000.000	Pela Aprovação			
80100004	55901	FNAS	08.244.1385.2A65.0001	Serviços de Proteção Social Especial a Indivíduos e Famílias - Nacional			2	100	3	40	2	-26.000.000	Pela Aprovação
				2	100	3	41	2	26.000.000	Pela Aprovação			
80100005	55901	FNAS	08.244.1385.2B31.0001	Estruturação da Rede de Serviços da Proteção Social Especial - Nacional			2	151	4	40	2	-5.675.000	Pela Aprovação
				2	151	4	41	2	5.675.000	Pela Aprovação			
80100006	55901	FNAS	08.122.1006.8893.0001	Apoio à Organização e Gestão do Sistema Único de Assistência Social - SUAS - Nacional			2	151	3	30	2	-3.808.999	Pela Aprovação
				2	151	3	31	2	3.808.999	Pela Aprovação			
80100007	55901	FNAS	08.122.8034.2272.0001	Gestão e Administração do Programa - Nacional			2	151	3	30	2	-357.400	Pela Aprovação
				2	151	3	31	2	357.400	Pela Aprovação			
<b>TOTAL DO AUTOR</b>										<b>0</b>			
<b>TOTAL DO SETOR</b>										<b>0</b>			

**EMENDAS À  
DESPESA PELA NÃO  
APROVAÇÃO POR  
TIPO DE  
PARECER/AUTOR**

CONGRESSO NACIONAL - COMISSÃO MISTA DE PLANOS, ORÇAMENTOS PÚBLICOS E FISCALIZAÇÃO

Relatório Setorial - Proposta Orçamentária da União para 2011 - EMENDAS À DESPESA PELA NÃO APROVAÇÃO POR AUTOR

em R\$ 1,00

Orçamento Fiscal, da Seguridade Social e Investimento das Estatais

EMENDA	UNIDADE ORÇAMENTÁRIA	FUNCIONAL/POR PROGRAMAS	AÇÃO e SUBTÍTULO	VALOR SOLICITADO	PARECER
--------	----------------------	-------------------------	------------------	------------------	---------

**ACRÉSCIMOS E CANCELAMENTOS  
POR UNIDADE DA FEDERAÇÃO**

CONGRESSO NACIONAL - COMISSÃO MISTA DE PLANOS, ORÇAMENTOS PÚBLICOS E FISCALIZAÇÃO  
Relatório Setorial - Alterações da Proposta Orçamentária da União para 2011 - por RG/UF

Orçamento de Estatais (em R\$ 1,00)

UF	PROPOSTA (A)	ACRÉSCIMOS (B)	CANCELAMENTOS (C)	SUBSTITUTIVO (D)=(A)+(B)-(C)
<b>SETOR 10 Trabalho, Previdência e Assistência Social</b>				
REGIÃO: CO				
DF	3.000.000	0	0	3.000.000
Total da Região:	3.000.000	0	0	3.000.000
REGIÃO: NA				
NA	67.000.000	0	0	67.000.000
Total da Região:	67.000.000	0	0	67.000.000
<b>Total do Setor:</b>	<b>70.000.000</b>	<b>0</b>	<b>0</b>	<b>70.000.000</b>

**ACRÉSCIMOS E CANCELAMENTOS  
POR UNIDADE DA FEDERAÇÃO**

CONGRESSO NACIONAL - COMISSÃO MISTA DE PLANOS, ORÇAMENTOS PÚBLICOS E FISCALIZAÇÃO  
Relatório Setorial - Alterações da Proposta Orçamentária da União para 2011 - por RG/UF

Orçamento Fiscal e Seguridade (em R\$ 1,00)

UF	PROPOSTA (A)	ACRÉSCIMOS (B)	CANCELAMENTOS (C)	SUBSTITUTIVO (D)=(A)+(B)-(C)
<b>SETOR 10 Trabalho, Previdência e Assistência Social</b>				
REGIÃO: CO				
CO	813.610.000	600.000	0	814.210.000
DF	4.574.097	1.200.000	0	5.774.097
GO	47.877.864	6.070.000	0	53.947.864
MS	23.346.377	2.000.000	0	25.346.377
MT	25.131.082	750.000	0	25.881.082
Total da Região:	914.539.420	10.620.000	0	925.159.420
REGIÃO: EX				
EX	700.000	0	0	700.000
Total da Região:	700.000	0	0	700.000
REGIÃO: NA				
NA	364.326.487.172	6.372.376.023	-6.346.335.025	364.352.528.170
Total da Região:	364.326.487.172	6.372.376.023	-6.346.335.025	364.352.528.170
REGIÃO: NE				
AL	27.967.281	4.000.000	0	31.967.281
BA	117.079.798	8.860.000	0	125.939.798
CE	71.661.512	2.175.000	0	73.836.512
MA	79.691.247	200.000	0	79.891.247
NE	6.288.264.000	0	0	6.288.264.000
PB	49.390.545	1.800.000	0	51.190.545
PE	86.672.436	22.095.419	0	108.767.855
PI	41.399.093	7.395.419	0	48.794.512
RN	41.730.553	3.750.000	0	45.480.553
SE	23.224.667	5.200.000	0	28.424.667
Total da Região:	6.827.081.132	55.475.838	0	6.882.556.970
REGIÃO: NO				
AC	7.712.239	5.785.419	0	13.497.658
AM	19.042.229	5.300.000	0	24.342.229
AP	3.858.954	3.360.000	0	7.218.954
NO	1.323.104.000	0	0	1.323.104.000
PA	57.918.202	2.000.000	0	59.918.202
RO	11.261.715	850.000	0	12.111.715
RR	5.470.181	4.800.000	0	10.270.181
TO	13.173.592	2.150.000	0	15.323.592
Total da Região:	1.441.541.112	24.245.419	0	1.465.786.531

CONGRESSO NACIONAL - COMISSÃO MISTA DE PLANOS, ORÇAMENTOS PÚBLICOS E FISCALIZAÇÃO  
Relatório Setorial - Alterações da Proposta Orçamentária da União para 2011 - por RG/UF

Orçamento Fiscal e Seguridade (em R\$ 1,00)

UF	PROPOSTA (A)	ACRÉSCIMOS (B)	CANCELAMENTOS (C)	SUBSTITUTIVO (D)=(A)+(B)-(C)
REGIÃO: SD				
ES	22.152.898	7.650.000	0	29.802.898
MG	122.829.511	16.530.000	-1.513.902	137.845.609
RJ	72.626.353	57.000.000	0	129.626.353
SD	3.673.200.000	2.400.000	0	3.675.600.000
SP	117.707.271	38.990.565	0	156.697.836
Total da Região:	4.008.516.033	122.570.565	-1.513.902	4.129.572.696
REGIÃO: SL				
PR	67.986.161	11.630.000	0	79.616.161
RS	51.090.884	8.810.000	0	59.900.884
SC	38.257.949	10.480.000	0	48.737.949
SL	1.301.970.000	100.000	0	1.302.070.000
Total da Região:	1.459.304.994	31.020.000	0	1.490.324.994
<b>Total do Setor:</b>	<b>378.978.169.863</b>	<b>6.616.307.845</b>	<b>-6.347.848.927</b>	<b>379.246.628.781</b>

**QUADRO SÍNTESE  
POR ÓRGÃO**

CONGRESSO NACIONAL - COMISSÃO MISTA DE PLANOS, ORÇAMENTOS PÚBLICOS E FISCALIZAÇÃO  
Relatório Setorial - Proposta Orçamentária da União para 2011

Quadro Síntese por Órgão

Orçamento de Estatais (em R\$ 1,00)

33 Ministério da Previdência Social		Total do Órgão		70.000.000
<b>Total por Função</b>		<b>Proposta</b>	<b>Substitutivo</b>	<b>Diferença</b>
04	Administração	3.000.000	3.000.000	0
09	Previdência Social	67.000.000	67.000.000	0
<b>Total:</b>		<b>70.000.000</b>	<b>70.000.000</b>	<b>0</b>
<b>Total por Subunção</b>		<b>Proposta</b>	<b>Substitutivo</b>	<b>Diferença</b>
122	Administração Geral	17.000.000	17.000.000	0
126	Tecnologia da Informação	53.000.000	53.000.000	0
<b>Total:</b>		<b>70.000.000</b>	<b>70.000.000</b>	<b>0</b>
<b>Total por GND (Grupo de Natureza da Despesa)</b>		<b>Proposta</b>	<b>Substitutivo</b>	<b>Diferença</b>
4	Investimentos	70.000.000	70.000.000	0
<b>Total:</b>		<b>70.000.000</b>	<b>70.000.000</b>	<b>0</b>
<b>Despesa p/fins de apuração do Resultado Primário</b>		<b>Proposta</b>	<b>Substitutivo</b>	<b>Diferença</b>
2	Despesas Prim. Discricionárias	70.000.000	70.000.000	0
<b>Total:</b>		<b>70.000.000</b>	<b>70.000.000</b>	<b>0</b>
<b>Total por Fonte de Recursos</b>		<b>Proposta</b>	<b>Substitutivo</b>	<b>Diferença</b>
495	Recursos do Orçamento de Investimento	70.000.000	70.000.000	0
<b>Total:</b>		<b>70.000.000</b>	<b>70.000.000</b>	<b>0</b>
<b>Total por Programa</b>		<b>Proposta</b>	<b>Substitutivo</b>	<b>Diferença</b>
0087	Gestão da Política de Previdência Social	53.000.000	53.000.000	0
0807	Investimento das Empresas Estatais em Infra-Estrutura de Apoio	17.000.000	17.000.000	0
<b>Total:</b>		<b>70.000.000</b>	<b>70.000.000</b>	<b>0</b>

**QUADRO SÍNTESE  
POR ÓRGÃO**

CONGRESSO NACIONAL - COMISSÃO MISTA DE PLANOS, ORÇAMENTOS PÚBLICOS E FISCALIZAÇÃO  
Relatório Setorial - Proposta Orçamentária da União para 2011

Quadro Síntese por Órgão

Orçamento Fiscal e Seguridade (em R\$ 1,00)

33 Ministério da Previdência Social		Total do Órgão	287.632.458.865	
<i>Total por Função</i>		<i>Proposta</i>	<i>Substitutivo</i>	<i>Diferença</i>
09	Previdência Social	280.920.434.905	280.923.570.324	3.135.419
28	Encargos Especiais	6.708.888.541	6.708.888.541	0
<b>Total:</b>		<b>287.629.323.446</b>	<b>287.632.458.865</b>	<b>3.135.419</b>
<i>Total por Subunção</i>		<i>Proposta</i>	<i>Substitutivo</i>	<i>Diferença</i>
092	Representação Judicial e Extrajudicial	24.000.000	24.000.000	0
122	Administração Geral	4.080.936.892	4.080.936.892	0
125	Normatização e Fiscalização	3.137.580	3.137.580	0
126	Tecnologia da Informação	615.710.271	615.710.271	0
128	Formação de Recursos Humanos	45.439.504	45.439.504	0
131	Comunicação Social	18.812.515	18.812.515	0
271	Previdência Básica	269.628.905.861	269.632.041.280	3.135.419
272	Previdência do Regime Estatutário	4.860.939.274	4.860.939.274	0
273	Previdência Complementar	1.569.182	1.569.182	0
274	Previdência Especial	1.311.497.922	1.311.497.922	0
301	Atenção Básica	125.556.204	125.556.204	0
306	Alimentação e Nutrição	143.099.190	143.099.190	0
331	Proteção e Benefícios ao Trabalhador	38.051.468	38.051.468	0
365	Educação Infantil	3.959.976	3.959.976	0
571	Desenvolvimento Científico	1.114.723	1.114.723	0
665	Normalização e Qualidade	17.704.343	17.704.343	0
844	Serviço da Dívida Externa	14.816.285	14.816.285	0
846	Outros Encargos Especiais	6.694.072.256	6.694.072.256	0
<b>Total:</b>		<b>287.629.323.446</b>	<b>287.632.458.865</b>	<b>3.135.419</b>
<i>Total por GND (Grupo de Natureza da Despesa)</i>		<i>Proposta</i>	<i>Substitutivo</i>	<i>Diferença</i>
1	Pessoal e Encargos Sociais	9.945.056.592	9.945.056.592	0
2	Juros e Encargos da Dívida	7.463.472	7.463.472	0
3	Outras Despesas Correntes	277.551.235.901	277.551.235.901	0
4	Investimentos	117.607.396	120.742.815	3.135.419
5	Inversões Financeiras	607.272	607.272	0
6	Amortização da Dívida	7.352.813	7.352.813	0
<b>Total:</b>		<b>287.629.323.446</b>	<b>287.632.458.865</b>	<b>3.135.419</b>
<i>Despesa p/fins de apuração do Resultado Primário</i>		<i>Proposta</i>	<i>Substitutivo</i>	<i>Diferença</i>
0	Despesas Financeiras	710.488.400	710.488.400	0
1	Despesas Prim. Obrigatórias	285.118.835.046	285.118.835.046	0
2	Despesas Prim. Discricionárias	1.800.000.000	1.803.135.419	3.135.419
<b>Total:</b>		<b>287.629.323.446</b>	<b>287.632.458.865</b>	<b>3.135.419</b>
<i>Total por Fonte de Recursos</i>		<i>Proposta</i>	<i>Substitutivo</i>	<i>Diferença</i>
100	Recursos Ordinários	8.685.660.347	4.226.302.774	-4.459.357.573
118	Contribuições sobre Concursos de Prognósticos	308.426.636	308.426.636	0
148	Operações de Crédito Externas - em Moeda	2.100.000	2.100.000	0
150	Recursos Próprios Não-Financeiros	267.931.473	267.931.473	0
151	Contribuição Social sobre o Lucro Líquido das Pessoas Jurídicas	9.435.275.294	9.435.275.294	0
153	Contribuição para Financiamento da Seguridade Social - COFINS	34.846.293.550	33.106.779.014	-1.739.514.536
154	Contribuições Previdenciárias para o Regime Geral de Previdência Social	233.585.507.112	239.787.514.640	6.202.007.528
174	Taxas e Multas pelo Exercício do Poder de Polícia	36.021.151	36.021.151	0
180	Recursos Próprios Financeiros	427.770.737	427.770.737	0
250	Recursos Próprios Não-Financeiros	34.337.146	34.337.146	0
<b>Total:</b>		<b>287.629.323.446</b>	<b>287.632.458.865</b>	<b>3.135.419</b>

CONGRESSO NACIONAL - COMISSÃO MISTA DE PLANOS, ORÇAMENTOS PÚBLICOS E FISCALIZAÇÃO  
Relatório Setorial - Proposta Orçamentária da União para 2011

Quadro Síntese por Órgão

Orçamento Fiscal e Seguridade (em R\$ 1,00)

33 Ministério da Previdência Social		Total do Órgão	287.632.458.865	
<i>Total por Programa</i>		<i>Proposta</i>	<i>Substitutivo</i>	<i>Diferença</i>
0083	Previdência Social Básica	270.025.889.780	270.025.889.780	0
0085	Qualidade dos Serviços Previdenciários	282.452.080	285.587.499	3.135.419
0086	Previdência Complementar	14.709.439	14.709.439	0
0087	Gestão da Política de Previdência Social	88.707.256	88.707.256	0
0088	Indenizações e Pensões Especiais de Responsabilidade da União	1.312.561.326	1.312.561.326	0
0089	Previdência de Inativos e Pensionistas da União	4.857.384.274	4.857.384.274	0
0750	Apoio Administrativo	4.328.724.410	4.328.724.410	0
0901	Operações Especiais: Cumprimento de Sentenças Judiciais	6.694.072.256	6.694.072.256	0
0906	Operações Especiais: Serviço da Dívida Externa (Juros e Amortizações)	14.816.285	14.816.285	0
1009	Regimes de Previdência dos Servidores Públicos da União, Estados, Municípios e Distrito Federal	6.406.340	6.406.340	0
1079	Educação Previdenciária	3.600.000	3.600.000	0
<b>Total:</b>		<b>287.629.323.446</b>	<b>287.632.458.865</b>	<b>3.135.419</b>

CONGRESSO NACIONAL - COMISSÃO MISTA DE PLANOS, ORÇAMENTOS PÚBLICOS E FISCALIZAÇÃO  
Relatório Setorial - Proposta Orçamentária da União para 2011

Quadro Síntese por Órgão

Orçamento Fiscal e Seguridade (em R\$ 1,00)

38 Ministério do Trabalho e Emprego		Total do Órgão		49.467.987.790
<i>Total por Função</i>		<i>Proposta</i>	<i>Substitutivo</i>	<i>Diferença</i>
09	Previdência Social	1.069.313.819	1.069.313.819	0
11	Trabalho	32.505.893.557	32.617.140.652	111.247.095
19	Ciência e Tecnologia	300.000	300.000	0
28	Encargos Especiais	15.781.233.319	15.781.233.319	0
<b>Total:</b>		<b>49.356.740.695</b>	<b>49.467.987.790</b>	<b>111.247.095</b>
<i>Total por Subunção</i>		<i>Proposta</i>	<i>Substitutivo</i>	<i>Diferença</i>
122	Administração Geral	1.409.606.966	1.411.506.966	1.900.000
123	Administração Financeira	69.830.000	69.830.000	0
125	Normatização e Fiscalização	36.652.000	36.652.000	0
126	Tecnologia da Informação	60.869.157	60.869.157	0
128	Formação de Recursos Humanos	2.216.134	2.216.134	0
131	Comunicação Social	27.000.000	27.000.000	0
272	Previdência do Regime Estatutário	1.069.313.819	1.069.313.819	0
301	Atenção Básica	22.143.940	22.143.940	0
306	Alimentação e Nutrição	32.326.390	32.326.390	0
331	Proteção e Benefícios ao Trabalhador	30.136.512.395	30.137.382.395	870.000
332	Relações de Trabalho	26.516.050	26.516.050	0
333	Empregabilidade	309.506.608	365.092.027	55.585.419
334	Fomento ao Trabalho	12.974.141.089	12.984.361.927	10.220.838
365	Educação Infantil	770.053	770.053	0
366	Educação de Jovens e Adultos	314.945.864	357.416.702	42.470.838
392	Difusão Cultural	250.000	250.000	0
422	Direitos Individuais, Coletivos e Difusos	200.000	200.000	0
571	Desenvolvimento Científico	14.900.000	14.900.000	0
573	Difusão do Conhecimento Científico e Tecnológico	3.350.000	3.350.000	0
661	Promoção Industrial	5.600.000	5.800.000	200.000
846	Outros Encargos Especiais	2.840.090.230	2.840.090.230	0
<b>Total:</b>		<b>49.356.740.695</b>	<b>49.467.987.790</b>	<b>111.247.095</b>
<i>Total por GND (Grupo de Natureza da Despesa)</i>		<i>Proposta</i>	<i>Substitutivo</i>	<i>Diferença</i>
1	Pessoal e Encargos Sociais	2.226.056.518	2.226.056.518	0
3	Outras Despesas Correntes	34.144.570.545	34.247.700.969	103.130.424
4	Investimentos	44.962.543	53.079.214	8.116.671
5	Inversões Financeiras	12.941.151.089	12.941.151.089	0
<b>Total:</b>		<b>49.356.740.695</b>	<b>49.467.987.790</b>	<b>111.247.095</b>
<i>Despesa p/fins de apuração do Resultado Primário</i>		<i>Proposta</i>	<i>Substitutivo</i>	<i>Diferença</i>
0	Despesas Financeiras	13.142.918.531	13.142.918.531	0
1	Despesas Prim. Obrigatórias	35.013.822.164	35.013.822.164	0
2	Despesas Prim. Discricionárias	1.200.000.000	1.311.247.095	111.247.095
<b>Total:</b>		<b>49.356.740.695</b>	<b>49.467.987.790</b>	<b>111.247.095</b>
<i>Total por Fonte de Recursos</i>		<i>Proposta</i>	<i>Substitutivo</i>	<i>Diferença</i>
100	Recursos Ordinários	2.148.579.228	2.259.826.323	111.247.095
140	Contribuições para os Programas PIS/PASEP	32.591.977.742	32.591.977.742	0
150	Recursos Próprios Não-Financeiros	310.450	310.450	0
153	Contribuição para Financiamento da Seguridade Social - COFINS	696.693.183	696.693.183	0
156	Contribuição do Servidor para o Plano de Seguridade Social do Servidor Público	143.109.044	143.109.044	0
169	Contribuição Patronal para o Plano de Seguridade Social do Servidor Público	227.994.592	227.994.592	0
174	Taxas e Multas pelo Exercício do Poder de Polícia	159.505.306	159.505.306	0
175	Taxas por Serviços Públicos	899.349	899.349	0
176	Outras Contribuições Sociais	468.389.534	468.389.534	0

CONGRESSO NACIONAL - COMISSÃO MISTA DE PLANOS, ORÇAMENTOS PÚBLICOS E FISCALIZAÇÃO  
Relatório Setorial - Proposta Orçamentária da União para 2011

Quadro Síntese por Órgão

Orçamento Fiscal e Seguridade (em R\$ 1,00)

38 Ministério do Trabalho e Emprego		Total do Órgão	49.467.987.790	
<i>Total por Fonte de Recursos</i>		<i>Proposta</i>	<i>Substitutivo</i>	<i>Diferença</i>
180	Recursos Próprios Financeiros	10.644.400.000	10.644.400.000	0
184	Contribuições sobre a Remuneração Devida ao Trabalhador e Relativa a Despedida de Empregado sem Justa Causa	2.271.168.256	2.271.168.256	0
250	Recursos Próprios Não-Financeiros	334.962	334.962	0
280	Recursos Próprios Financeiros	3.379.049	3.379.049	0
<b>Total:</b>		<b>49.356.740.695</b>	<b>49.467.987.790</b>	<b>111.247.095</b>
<i>Total por Programa</i>		<i>Proposta</i>	<i>Substitutivo</i>	<i>Diferença</i>
0068	Erradicação do Trabalho Infantil	4.500.000	4.500.000	0
0089	Previdência de Inativos e Pensionistas da União	1.069.313.819	1.069.313.819	0
0099	Integração das Políticas Públicas de Emprego, Trabalho e Renda	29.140.496.018	29.143.496.018	3.000.000
0101	Qualificação Social e Profissional	202.000.000	252.255.419	50.255.419
0102	Rede de Proteção ao Trabalho	30.300.000	30.300.000	0
0103	Crédito Orientado ao Desenvolvimento e Geração de Emprego e Renda	2.397.000	2.397.000	0
0104	Recursos Pesqueiros Sustentáveis	1.264.498.589	1.264.498.589	0
0106	Gestão da Política de Trabalho, Emprego e Renda	209.149.871	211.049.871	1.900.000
0107	Erradicação do Trabalho Escravo	12.355.107	12.355.107	0
0419	Desenvolvimento de Microempresas e Empresas de Pequeno e Médio Porte	5.600.000	5.800.000	200.000
0471	Ciência, Tecnologia e Inovação para Inclusão e Desenvolvimento Social	10.000	10.000	0
0750	Apoio Administrativo	1.190.984.380	1.190.984.380	0
0901	Operações Especiais: Cumprimento de Sentenças Judiciais	1.121.920	1.121.920	0
0902	Operações Especiais: Financiamentos com Retorno	12.941.151.089	12.941.151.089	0
0909	Operações Especiais: Outros Encargos Especiais	2.838.960.310	2.838.960.310	0
1016	Artesanato Brasileiro	10.000	10.000	0
1132	Democratização das Relações de Trabalho	4.600.000	4.600.000	0
1133	Economia Solidária em Desenvolvimento	31.270.000	41.390.838	10.120.838
1184	Segurança e Saúde no Trabalho	75.422.592	75.422.592	0
1387	Microcrédito Produtivo Orientado	2.600.000	2.700.000	100.000
8007	Resíduos Sólidos Urbanos	10.000.000	10.000.000	0
8034	Nacional de Inclusão de Jovens - Projovem	320.000.000	365.670.838	45.670.838
<b>Total:</b>		<b>49.356.740.695</b>	<b>49.467.987.790</b>	<b>111.247.095</b>

CONGRESSO NACIONAL - COMISSÃO MISTA DE PLANOS, ORÇAMENTOS PÚBLICOS E FISCALIZAÇÃO  
Relatório Setorial - Proposta Orçamentária da União para 2011

Quadro Síntese por Órgão

Orçamento Fiscal e Seguridade (em R\$ 1,00)

55 Ministério do Desenvolvimento Social e Combate à Fome		Total do Órgão	42.146.182.126	
<i>Total por Função</i>		<i>Proposta</i>	<i>Substitutivo</i>	<i>Diferença</i>
04	Administração	15.000.000	15.000.000	0
08	Assistência Social	41.695.935.991	41.850.012.395	154.076.404
09	Previdência Social	64.520	64.520	0
28	Encargos Especiais	281.105.211	281.105.211	0
<b>Total:</b>		<b>41.992.105.722</b>	<b>42.146.182.126</b>	<b>154.076.404</b>
<i>Total por Subunção</i>		<i>Proposta</i>	<i>Substitutivo</i>	<i>Diferença</i>
121	Planejamento e Orçamento	8.325.486	8.325.486	0
122	Administração Geral	207.868.012	289.868.012	82.000.000
125	Normatização e Fiscalização	12.978.000	12.978.000	0
126	Tecnologia da Informação	43.101.069	43.101.069	0
128	Formação de Recursos Humanos	1.670.000	1.670.000	0
131	Comunicação Social	13.500.000	13.500.000	0
183	Informação e Inteligência	1.315.804	1.315.804	0
241	Assistência ao Idoso	11.534.495.354	11.534.495.354	0
242	Assistência ao Portador de Deficiência	13.370.340.703	13.370.340.703	0
243	Assistência à Criança e ao Adolescente	748.909.048	708.909.048	-40.000.000
244	Assistência Comunitária	14.906.147.291	15.011.233.695	105.086.404
272	Previdência do Regime Estatutário	64.520	64.520	0
301	Atenção Básica	956.808	956.808	0
306	Alimentação e Nutrição	692.636.160	699.136.160	6.500.000
331	Proteção e Benefícios ao Trabalhador	887.040	887.040	0
365	Educação Infantil	108.300	108.300	0
366	Educação de Jovens e Adultos	3.100.000	1.100.000	-2.000.000
511	Saneamento Básico Rural	149.196.916	151.686.916	2.490.000
605	Abastecimento	15.400.000	15.400.000	0
846	Outros Encargos Especiais	281.105.211	281.105.211	0
<b>Total:</b>		<b>41.992.105.722</b>	<b>42.146.182.126</b>	<b>154.076.404</b>
<i>Total por GND (Grupo de Natureza da Despesa)</i>		<i>Proposta</i>	<i>Substitutivo</i>	<i>Diferença</i>
1	Pessoal e Encargos Sociais	46.390.370	46.390.370	0
3	Outras Despesas Correntes	41.713.177.765	41.781.642.415	68.464.650
4	Investimentos	232.537.587	318.149.341	85.611.754
<b>Total:</b>		<b>41.992.105.722</b>	<b>42.146.182.126</b>	<b>154.076.404</b>
<i>Despesa p/fins de apuração do Resultado Primário</i>		<i>Proposta</i>	<i>Substitutivo</i>	<i>Diferença</i>
0	Despesas Financeiras	1.629.463	1.629.463	0
1	Despesas Prim. Obrigatórias	38.943.855.859	38.943.855.859	0
2	Despesas Prim. Discricionárias	3.046.620.400	3.200.696.804	154.076.404
<b>Total:</b>		<b>41.992.105.722</b>	<b>42.146.182.126</b>	<b>154.076.404</b>
<i>Total por Fonte de Recursos</i>		<i>Proposta</i>	<i>Substitutivo</i>	<i>Diferença</i>
100	Recursos Ordinários	203.645.315	357.721.719	154.076.404
139	Alienação de Bens Apreendidos	75.983.328	75.983.328	0
148	Operações de Crédito Externas - em Moeda	1.616.000	1.616.000	0
150	Recursos Próprios Não-Financeiros	16.800	16.800	0
151	Contribuição Social sobre o Lucro Líquido das Pessoas Jurídicas	3.299.282.177	3.299.282.177	0
153	Contribuição para Financiamento da Seguridade Social - COFINS	38.346.836.057	38.346.836.057	0
180	Recursos Próprios Financeiros	34.218.070	34.218.070	0
182	Restituição de Recursos de Convênios e Congêneres	30.507.975	30.507.975	0
<b>Total:</b>		<b>41.992.105.722</b>	<b>42.146.182.126</b>	<b>154.076.404</b>
<i>Total por Programa</i>		<i>Proposta</i>	<i>Substitutivo</i>	<i>Diferença</i>

CONGRESSO NACIONAL - COMISSÃO MISTA DE PLANOS, ORÇAMENTOS PÚBLICOS E FISCALIZAÇÃO  
Relatório Setorial - Proposta Orçamentária da União para 2011

Quadro Síntese por Órgão

Orçamento Fiscal e Seguridade (em R\$ 1,00)

55 Ministério do Desenvolvimento Social e Combate à Fome		Total do Órgão	42.146.182.126	
<i>Total por Programa</i>		<i>Proposta</i>	<i>Substitutivo</i>	<i>Diferença</i>
0068	Erradicação do Trabalho Infantil	306.000.000	279.000.000	-27.000.000
0073	Enfrentamento da Violência Sexual contra Crianças e Adolescentes	62.078.400	62.078.400	0
0089	Previdência de Inativos e Pensionistas da União	64.520	64.520	0
0152	Sistema Nacional de Atendimento Socioeducativo ao Adolescente em Conflito com a Lei - Pró-SINASE	24.330.648	24.330.648	0
0750	Apoio Administrativo	162.500.099	162.500.099	0
0901	Operações Especiais: Cumprimento de Sentenças Judiciais	281.105.211	281.105.211	0
1006	Gestão da Política de Desenvolvimento Social e Combate à Fome	76.288.487	166.288.487	90.000.000
1049	Acesso à Alimentação	963.143.330	975.233.330	12.090.000
1133	Economia Solidária em Desenvolvimento	41.501.264	54.226.683	12.725.419
1335	Transferência de Renda com Condiionalidades - Bolsa Família	13.992.165.000	13.992.165.000	0
1384	Proteção Social Básica	25.489.502.213	25.527.173.198	37.670.985
1385	Proteção Social Especial	214.219.150	265.809.150	51.590.000
8007	Resíduos Sólidos Urbanos	10.000.000	10.000.000	0
8034	Nacional de Inclusão de Jovens - ProJovem	369.207.400	346.207.400	-23.000.000
<b>Total:</b>		<b>41.992.105.722</b>	<b>42.146.182.126</b>	<b>154.076.404</b>

**ALTERAÇÕES PROPOSTAS  
PELA RELATORIA SETORIAL**

**POR ÓRGÃO/PROJETO/ATIVIDADE/  
OPERAÇÕES ESPECIAIS**

CONGRESSO NACIONAL - COMISSÃO MISTA DE PLANOS, ORÇAMENTOS PÚBLICOS E FISCALIZAÇÃO  
 Relatório Setorial - Alterações da Proposta Orçamentária para 2011 - por Órgão/PAO

Orçamento de Estatais (em R\$ 1,00)

PROJETO/ATIVIDADE/OPERAÇÃO ESPECIAL		PROPOSTA (A)	ACRÉSCIMOS (B)	CANCELAMENTOS (C)	SUBSTITUTIVO (D)=(A)+(B)-(C)
<b>SETOR 10 Trabalho, Previdência e Assistência Social</b>					
<b>ÓRGÃO: 33 Ministério da Previdência Social</b>					
12DR	Aquisição de Imóveis para as Unidades Regionais	P 3.000.000	0	0	3.000.000
4101	Manutenção e Adequação de Bens Imóveis	A 7.000.000	0	0	7.000.000
4102	Manutenção e Adequação de Bens Móveis, Veículos, Máquinas e Equipamentos	A 7.000.000	0	0	7.000.000
4117	Manutenção e Adequação da Infra-Estrutura de Tecnologia da Informação para a Previdência Social	A 53.000.000	0	0	53.000.000
<b>Total do Órgão:</b>		<b>70.000.000</b>	<b>0</b>	<b>0</b>	<b>70.000.000</b>
<b>Total do Setor:</b>		<b>70.000.000</b>	<b>0</b>	<b>0</b>	<b>70.000.000</b>

**ALTERAÇÕES PROPOSTAS  
PELA RELATORIA SETORIAL**

**POR ÓRGÃO/PROJETO/ATIVIDADE/  
OPERAÇÕES ESPECIAIS**

PROJETO/ATIVIDADE/OPERAÇÃO ESPECIAL			PROPOSTA (A)	ACRÉSCIMOS (B)	CANCELAMENTOS (C)	SUBSTITUTIVO (D)=(A)+(B)-(C)
<b>SETOR 10 Trabalho, Previdência e Assistência Social</b>						
<b>ÓRGÃO: 33 Ministério da Previdência Social</b>						
0005	Cumprimento de Sentença Judicial Transitada em Julgado (Precatórios) devida pela União, Autarquias e Fundações Públicas	O	3.403.114.565	0	0	3.403.114.565
0010	Pagamento de Aposentadorias - Área Rural	O	39.382.831.114	0	0	39.382.831.114
001P	Pagamento de Auxílio-Doença Previdenciário, Auxílio-Doença Acidentário e Auxílio-Reclusão - Área Rural	O	1.268.055.238	0	0	1.268.055.238
001Q	Pagamento de Pensões - Área Rural	O	14.232.726.373	0	0	14.232.726.373
001R	Pagamento de Salário-Maternidade - Área Rural	O	806.975.540	0	0	806.975.540
009K	Complementação de Aposentadorias e Pensões da RFFSA	O	607.741.277	0	0	607.741.277
009W	Compensação Previdenciária	O	458.448.060	0	0	458.448.060
00G5	Contribuição da União, de suas Autarquias e Fundações para o Custeio do Regime de Previdência dos Servidores Públicos Federais decorrente do Pagamento de Precatórios e Requisições de Pequeno Valor	O	27.764.227	0	0	27.764.227
0117	Pagamento de Salário-Família	O	57.152.434	0	0	57.152.434
0132	Pagamento de Aposentadorias - Área Urbana	O	125.206.080.644	6.202.007.528	-6.202.007.528	125.206.080.644
0133	Pagamento de Aposentadorias Especiais	O	9.116.606.158	0	0	9.116.606.158
0134	Pagamento de Pensões - Área Urbana	O	50.362.704.640	0	0	50.362.704.640
0136	Pagamento de Auxílio-Doença Previdenciário, Auxílio-Doença Acidentário e Auxílio-Reclusão - Área Urbana	O	27.460.961.586	0	0	27.460.961.586
0137	Pagamento de Abono de Permanência em Serviço	O	4.000.000	0	0	4.000.000
0141	Pagamento de Salário-Maternidade - Área Urbana	O	387.048.864	0	0	387.048.864
0181	Pagamento de Aposentadorias e Pensões - Servidores Civis	O	4.857.384.274	0	0	4.857.384.274
0284	Amortização e Encargos de Financiamento da Dívida Contratual Externa	O	14.816.285	0	0	14.816.285
0482	Cumprimento de Sentença Judicial Transitada em Julgado de Pequeno Valor oriunda da Justiça Comum Estadual	O	50.000.000	0	0	50.000.000
0486	Cumprimento de Sentença Judicial Transitada em Julgado (Precatórios) oriunda da Justiça Comum Estadual	O	650.000.000	0	0	650.000.000
0536	Pagamento de Benefícios de Legislação Especial	O	703.756.645	0	0	703.756.645
0625	Cumprimento de Sentença Judicial Transitada em Julgado de Pequeno Valor devida pela União, Autarquias e Fundações Públicas	O	2.563.193.464	0	0	2.563.193.464
09HB	Contribuição da União, de suas Autarquias e Fundações para o Custeio do Regime de Previdência dos Servidores Públicos Federais	O	667.907.888	0	0	667.907.888
10FH	Gestão de Documentos Arquivísticos em Meios Analógico e Digital	P	1.566.340	0	0	1.566.340
10S7	Modernização dos Processos de Fiscalização e Autorização de Planos de Benefícios e Entidades Fechadas de Previdência Complementar	P	1.431.180	0	0	1.431.180
116V	Instalação de Unidades de Funcionamento do INSS	P	20.000.000	3.135.419	0	23.135.419
145R	Implementação da Gestão de Informação Corporativa na Previdência Social	P	500.000	0	0	500.000
145W	Implementação da Gestão de Processos na Previdência Social	P	500.000	0	0	500.000
2000	Administração da Unidade	A	3.350.149.684	0	0	3.350.149.684
2004	Assistência Médica e Odontológica aos Servidores, Empregados e seus Dependentes	A	120.529.236	0	0	120.529.236
2010	Assistência Pré-Escolar aos Dependentes dos Servidores e Empregados	A	3.959.976	0	0	3.959.976
2011	Auxílio-Transporte aos Servidores e Empregados	A	38.051.468	0	0	38.051.468
2012	Auxílio-Alimentação aos Servidores e Empregados	A	143.099.190	0	0	143.099.190
2015	Funcionamento do Conselho de Recursos da Previdência Social	A	19.523.673	0	0	19.523.673
20CW	Assistência Médica aos Servidores e Empregados - Exames Periódicos	A	5.026.968	0	0	5.026.968
20EI	Funcionamento dos Escritórios Regionais da PREVIC	A	1.569.182	0	0	1.569.182
20GN	Educação Financeira e Previdenciária	A	959.920	0	0	959.920
20GO	Sustentação de Sistemas Informatizados para Fiscalização e Autorização de Planos de Benefícios e Entidades Fechadas de Previdência Complementar	A	5.715.687	0	0	5.715.687
2272	Gestão e Administração do Programa	A	42.336.495	0	0	42.336.495
2274	Assistência Técnica às Reformas dos Regimes Próprios de Previdência	A	3.555.000	0	0	3.555.000
2276	Auditoria nos Regimes Próprios dos Servidores Públicos	A	2.281.340	0	0	2.281.340
2282	Formação de Disseminadores Externos das Informações Previdenciárias	A	1.000.000	0	0	1.000.000
2284	Promoção de Ações de Conscientização e Informação Previdenciária	A	1.700.000	0	0	1.700.000
2286	Capacitação de Servidores na Área de Previdência Complementar	A	776.337	0	0	776.337
2290	Funcionamento dos Órgãos Colegiados da Previdência Complementar: Conselho Nacional de Previdência Complementar e Câmara de Recursos da Previdência Complementar	A	519.152	0	0	519.152
2292	Serviço de Processamento de Dados de Benefícios Previdenciários	A	400.000.000	0	0	400.000.000
2294	Defesa Judicial da Previdência Social Básica	A	24.000.000	0	0	24.000.000
2304	Estudos e Pesquisas no Âmbito do Regime Geral de Previdência Social	A	860.000	0	0	860.000
2562	Auditoria Preventiva e Corretiva em Rotinas, Procedimentos e Processos	A	12.500.000	0	0	12.500.000
2563	Gestão da Melhoria Contínua	A	5.204.343	0	0	5.204.343
2564	Gestão de Cadastros para a Previdência Social	A	120.000.000	0	0	120.000.000
2571	Orientação do Reconhecimento do Direito aos Segurados Referentes aos Benefícios Previdenciários	A	4.000.000	0	0	4.000.000
2578	Serviço de Perícia Médica	A	7.000.000	0	0	7.000.000
2582	Serviço de Processamento de Dados de Benefícios de Legislação Especial	A	1.063.404	0	0	1.063.404
2585	Serviço de Reabilitação Profissional	A	30.000.000	0	0	30.000.000
2587	Serviços de Ouvidoria aos Usuários da Previdência Social	A	3.681.397	0	0	3.681.397
2591	Serviço de Reconhecimento de Direitos de Benefícios Previdenciários	A	37.000.000	0	0	37.000.000
2592	Fiscalização das Entidades de Previdência Complementar	A	856.240	0	0	856.240

CONGRESSO NACIONAL - COMISSÃO MISTA DE PLANOS, ORÇAMENTOS PÚBLICOS E FISCALIZAÇÃO  
Relatório Setorial - Alterações da Proposta Orçamentária para 2011 - por Órgão/PAO

Orçamento Fiscal e Seguridade (em R\$ 1,00)

PROJETO/ATIVIDADE/OPERAÇÃO ESPECIAL		PROPOSTA (A)	ACRÉSCIMOS (B)	CANCELAMENTOS (C)	SUBSTITUTIVO (D)=(A)+(B)-(C)	
<b>SETOR 10 Trabalho, Previdência e Assistência Social</b>						
2593	Funcionamento das Unidades Descentralizadas da Previdência Social	A	591.175.456	0	0	591.175.456
2A43	Estudos e Pesquisas no Âmbito de Previdência Complementar	A	254.723	0	0	254.723
2A57	Remuneração dos Serviços Postais	A	33.500.000	0	0	33.500.000
3896	Modernização Tecnológica para a Qualidade do Atendimento	P	87.000.000	0	0	87.000.000
4405	Previdência Eletrônica	A	110.000.000	0	0	110.000.000
4572	Capacitação de Servidores Públicos Federais em Processo de Qualificação e Requalificação	A	42.703.247	0	0	42.703.247
4641	Publicidade de Utilidade Pública	A	18.812.515	0	0	18.812.515
8426	Regularização e Desimobilização de Imóveis do INSS	A	600.000	0	0	600.000
8452	Combate às fraudes de natureza previdenciária	A	5.092.017	0	0	5.092.017
8869	Reformas e adaptações das unidades do INSS.	A	40.000.000	0	0	40.000.000
<b>Total do Órgão:</b>			<b>287.629.323.446</b>	<b>6.205.142.947</b>	<b>-6.202.007.528</b>	<b>287.632.458.865</b>
<b>ÓRGÃO: 38 Ministério do Trabalho e Emprego</b>						
0005	Cumprimento de Sentença Judicial Transitada em Julgado (Precatórios) devida pela União, Autarquias e Fundações Públicas	O	991.095	0	0	991.095
00G5	Contribuição da União, de suas Autarquias e Fundações para o Custeio do Regime de Previdência dos Servidores Públicos Federais decorrente do Pagamento de Precatórios e Requisições de Pequeno Valor	O	130.825	0	0	130.825
0158	Financiamento de Programas de Desenvolvimento Econômico a Cargo do BNDES	O	12.941.151.089	0	0	12.941.151.089
0181	Pagamento de Aposentadorias e Pensões - Servidores Civis	O	1.069.313.819	0	0	1.069.313.819
0217	Bolsa de Qualificação Profissional para Trabalhador com Contrato de Trabalho Suspenso	O	98.866.916	0	0	98.866.916
0554	Ressarcimento a Empregadores Não-Optantes pelo Benefício Fiscal Previsto nas Leis nº 6.321, de 1976 e 6.542, de 1978	O	8.000	0	0	8.000
0581	Pagamento do Benefício Abono Salarial	O	9.788.579.738	0	0	9.788.579.738
0583	Pagamento do Seguro-Desemprego	O	18.913.002.601	0	0	18.913.002.601
0585	Pagamento do Seguro-Desemprego ao Pescador Artesanal	O	1.264.498.589	0	0	1.264.498.589
0643	Complemento da Atualização Monetária dos Recursos do Fundo de Garantia do Tempo de Serviço - FGTS (Lei Complementar nº 110, de 2001)	O	2.838.960.310	0	0	2.838.960.310
0653	Pagamento do Seguro-Desemprego ao Trabalhador Doméstico	O	19.947.606	0	0	19.947.606
0686	Pagamento do Seguro-Desemprego ao Trabalhador Resgatado de Condição Análoga à de Escravo	O	5.263.107	0	0	5.263.107
09HB	Contribuição da União, de suas Autarquias e Fundações para o Custeio do Regime de Previdência dos Servidores Públicos Federais	O	201.636.617	0	0	201.636.617
0A26	Concessão de Auxílio-Financeiro	O	77.311.800	0	0	77.311.800
1B41	Implantação do Sistema Integrado de Relações do Trabalho - SIRT	P	330.000	0	0	330.000
2000	Administração da Unidade	A	938.731.570	0	0	938.731.570
2004	Assistência Médica e Odontológica aos Servidores, Empregados e seus Dependentes	A	21.261.304	0	0	21.261.304
2010	Assistência Pré-Escolar aos Dependentes dos Servidores e Empregados	A	770.053	0	0	770.053
2011	Auxílio-Transporte aos Servidores e Empregados	A	5.173.838	0	0	5.173.838
2012	Auxílio-Alimentação aos Servidores e Empregados	A	32.326.390	0	0	32.326.390
20B7	Serviços de Concessão, Manutenção, Pagamento e Cessação de Auxílio Financeiro	A	100.000	0	0	100.000
20CW	Assistência Médica aos Servidores e Empregados - Exames Periódicos	A	882.636	0	0	882.636
2272	Gestão e Administração do Programa	A	73.638.908	0	0	73.638.908
2374	Fomento ao Desenvolvimento de Micro, Pequenas e Empresas de Médio Porte	A	5.600.000	200.000	0	5.800.000
2550	Orientação Profissional e Intermediação de Mão-de-Obra	A	103.820.000	2.130.000	0	105.950.000
2553	Identificação da População por meio da Carteira de Trabalho e Previdência Social - CTPS	A	25.500.000	0	0	25.500.000
2599	Formulação, Articulação e Execução da Política Laboral de Imigração e Emigração	A	1.000.000	0	0	1.000.000
2603	Mediação de Conflitos	A	138.000	0	0	138.000
2619	Apoio à Implementação de Políticas na Área do Trabalho	A	95.449.871	0	0	95.449.871
2621	Relação Anual de Informações Sociais - RAIS	A	13.576.122	0	0	13.576.122
2624	Cadastro Geral de Empregados e Desempregados - CAGED	A	19.008.039	0	0	19.008.039
2628	Fiscalização de Obrigações Trabalhistas e da Arrecadação do FGTS	A	15.600.000	0	0	15.600.000
2629	Fiscalização para Erradicação do Trabalho Escravo	A	5.352.000	0	0	5.352.000
2631	Coordenação e Manutenção do Fundo de Amparo ao Trabalhador - FAT	A	100.000	0	0	100.000
2633	Habilitação do Trabalhador ao Seguro-Desemprego	A	41.180.000	870.000	0	42.050.000
2688	Fiscalização para Erradicação do Trabalho Infantil	A	3.000.000	0	0	3.000.000
2690	Inspeção em Segurança e Saúde no Trabalho	A	3.200.000	0	0	3.200.000
2A63	Regulamentação em Segurança e Saúde no Trabalho	A	1.000.000	0	0	1.000.000
2A84	Cadastro de Empreendimentos e Entidades de Apoio para Manutenção e Ampliação do Sistema de Informações em Economia Solidária - SIES	A	1.800.000	0	0	1.800.000
2A85	Formação de Formadores(as), Educadores(as) e Gestores Públicos para Atuação em Economia Solidária	A	5.000.000	1.800.000	0	6.800.000
2A95	Elevação da Escolaridade e Qualificação Profissional - ProJovem Urbano e Campo	A	237.534.064	42.470.838	0	280.004.902
2B12	Fomento ao Desenvolvimento de Instituições de Microcrédito	A	1.428.000	100.000	0	1.528.000
2C43	Coordenação Técnico-Administrativa do Conselho Deliberativo do Fundo de Amparo ao Trabalhador - CODEFAT	A	500.000	0	0	500.000
2C45	Agenda Nacional de Trabalho Decente	A	100.000	0	0	100.000
2E00	Inserção de Pessoa com Deficiência no Mercado de Trabalho	A	300.000	0	0	300.000

CONGRESSO NACIONAL - COMISSÃO MISTA DE PLANOS, ORÇAMENTOS PÚBLICOS E FISCALIZAÇÃO  
Relatório Setorial - Alterações da Proposta Orçamentária para 2011 - por Órgão/PAO

Orçamento Fiscal e Seguridade (em R\$ 1,00)

PROJETO/ATIVIDADE/OPERAÇÃO ESPECIAL		PROPOSTA (A)	ACRÉSCIMOS (B)	CANCELAMENTOS (C)	SUBSTITUTIVO (D) = (A) + (B) - (C)	
<b>SETOR 10 Trabalho, Previdência e Assistência Social</b>						
4245	Classificação Brasileira de Ocupações - CBO	A	1.500.000	0	1.500.000	
4572	Capacitação de Servidores Públicos Federais em Processo de Qualificação e Requalificação	A	1.000.000	0	1.000.000	
4641	Publicidade de Utilidade Pública	A	18.500.000	0	18.500.000	
4714	Pesquisa, Estudo e Desenvolvimento em Segurança e Saúde no Trabalho	A	3.400.000	0	3.400.000	
4722	Produção e Distribuição de Material Técnico-Científico e Didático sobre Segurança e Saúde no Ambiente de Trabalho	A	1.550.000	0	1.550.000	
4725	Qualificação Social e Profissional de Trabalhadores para o Acesso e Manutenção ao Emprego, Trabalho e Renda em Base Setorial (PlanSeQs)	A	137.212.220	45.020.000	182.232.220	
4728	Qualificação Social e Profissional do Sistema Público de Emprego, Trabalho e Renda e Economia Solidária em base territorial (PLANTEQS)	A	54.083.388	5.235.419	59.318.807	
4729	Inserção de Aprendizes no Mercado de Trabalho	A	300.000	0	300.000	
4737	Fomento e Assistência Técnica a Empreendimentos Econômicos Solidários e Redes de Cooperação de Economia Solidária	A	2.000.000	6.720.838	8.720.838	
4739	Organização Nacional da Comercialização dos Produtos e Serviços de Empreendimentos Econômicos Solidários	A	3.500.000	0	3.500.000	
4741	Sistema de Integração das Ações de Qualificação Profissional com a Intermediação do Emprego e Seguro-Desemprego - SIGAE	A	22.284.996	0	22.284.996	
4750	Funcionamento do Conselho Curador do Fundo de Garantia do Tempo de Serviço - FGTS	A	50.000	0	50.000	
4767	Sistema de Informações sobre a Inspeção do Trabalho - SFIT	A	6.000.000	0	6.000.000	
4782	Capacitação de Técnicos Especializados na Área de Relações do Trabalho	A	1.116.134	0	1.116.134	
4783	Remuneração de Agentes Operadores do Benefício do Abono Salarial	A	2.000.000	0	2.000.000	
4784	Remuneração de Agentes Operadores do Seguro-Desemprego	A	59.000.000	0	59.000.000	
4785	Fiscalização do Trabalho no Campo	A	6.400.000	0	6.400.000	
4789	Qualificação e Assistência Técnica ao Jovem para o Empreendedorismo	A	1.390.500	3.200.000	4.590.500	
4812	Pesquisas sobre Emprego e Desemprego - PED	A	11.000.000	0	11.000.000	
4814	Educação em Segurança e Saúde no Trabalho	A	1.500.000	0	1.500.000	
4815	Funcionamento das Unidades Descentralizadas	A	100.000.000	1.900.000	101.900.000	
4824	Fomento a Redes de Cooperação de Artesanato em Economia Solidária	A	10.000	0	10.000	
4827	Desenvolvimento e Disseminação de Conhecimentos e Tecnologias Sociais Apropriadas à Economia Solidária	A	0	400.000	400.000	
4850	Fomento a Incubadoras de Empreendimentos Econômicos Solidários	A	3.000.000	400.000	3.400.000	
6405	Identificação e Disseminação de Metodologias e Tecnologias Sociais de Qualificação	A	1.000.000	0	1.000.000	
6461	Assistência Emergencial a Trabalhadores Vítimas de Trabalho Escravo	A	200.000	0	200.000	
6536	Avaliações Técnico-Científicas em Segurança e Saúde no Trabalho	A	300.000	0	300.000	
6638	Certificação Profissional de Trabalhadores	A	1.000.500	0	1.000.500	
8073	Ouvidoria-Geral e Serviços Interativos de Atendimento ao Cidadão-Usuário do Ministério do Trabalho e Emprego	A	8.500.000	0	8.500.000	
8078	Promoção do Desenvolvimento Local e da Economia Solidária por meio da Atuação de Agentes de Desenvolvimento Solidário	A	9.270.000	400.000	9.670.000	
8093	Observatório do Mercado de Trabalho	A	500.000	0	500.000	
8138	Implantação de Centros Públicos de Economia Solidária	A	4.000.000	400.000	4.400.000	
8274	Fomento para a Organização e o Desenvolvimento de Cooperativas Atuantes com Resíduos Sólidos	A	10.000.000	0	10.000.000	
8356	Fomento à Ciência, Tecnologia e Inovação para a Economia Solidária	A	10.000	0	10.000	
8420	Estímulo à Institucionalização de Políticas Públicas de Economia Solidária	A	700.000	0	700.000	
8617	Controle, Monitoramento e Avaliação das Aplicações dos Depósitos Especiais do Fundo de Amparo ao Trabalhador - FAT	A	1.772.000	0	1.772.000	
86AB	Produção, Aquisição e Distribuição de Material Pedagógico	A	100.000	0	100.000	
86AD	Formação de Profissionais	A	100.000	0	100.000	
8852	Modernização da Legislação Trabalhista	A	448.050	0	448.050	
8884	Remuneração de Agentes Financeiros Pagadores e Operadores do Seguro-Desemprego e do Abono Salarial	A	8.730.000	0	8.730.000	
8885	Centro de Referência do Trabalho no Brasil	A	250.000	0	250.000	
<b>Total do Órgão:</b>			<b>49.356.740.695</b>	<b>111.247.095</b>	<b>0</b>	<b>49.467.987.790</b>

**ÓRGÃO: 55 Ministério do Desenvolvimento Social e Combate à Fome**

0005	Cumprimento de Sentença Judicial Transitada em Julgado (Precatórios) devida pela União, Autarquias e Fundações Públicas	O	41.015.852	0	0	41.015.852
0181	Pagamento de Aposentadorias e Pensões - Servidores Civis	O	64.520	0	0	64.520
0561	Renda Mensal Vitalícia por Idade	O	425.154.679	0	0	425.154.679
0565	Renda Mensal Vitalícia por Invalidez	O	1.324.497.859	0	0	1.324.497.859
0573	Benefício de Prestação Continuada da Assistência Social à Pessoa Idosa	O	11.109.340.675	0	0	11.109.340.675
0575	Benefício de Prestação Continuada da Assistência Social à Pessoa com Deficiência	O	12.045.842.844	0	0	12.045.842.844
0625	Cumprimento de Sentença Judicial Transitada em Julgado de Pequeno Valor devida pela União, Autarquias e Fundações Públicas	O	240.000.000	0	0	240.000.000
0716	Cumprimento de Débitos Judiciais Periódicos Vincendos Devidos pela União, Autarquias e Fundações Públicas Federais	O	89.359	0	0	89.359
09HB	Contribuição da União, de suas Autarquias e Fundações para o Custeio do Regime de Previdência dos Servidores Públicos Federais	O	1.629.463	0	0	1.629.463
11JM	Construção do Anexo do Bloco C na Esplanada dos Ministérios	P	15.000.000	0	0	15.000.000
11V1	Construção de Cisternas para Armazenamento de Água	P	124.196.916	2.490.000	0	126.686.916

CONGRESSO NACIONAL - COMISSÃO MISTA DE PLANOS, ORÇAMENTOS PÚBLICOS E FISCALIZAÇÃO  
Relatório Setorial - Alterações da Proposta Orçamentária para 2011 - por Órgão/PAO

Orçamento Fiscal e Seguridade (em R\$ 1,00)

PROJETO/ATIVIDADE/OPERAÇÃO ESPECIAL		PROPOSTA (A)	ACRÉSCIMOS (B)	CANCELAMENTOS (C)	SUBSTITUTIVO (D)=(A)+(B)-(C)	
<b>SETOR 10 Trabalho, Previdência e Assistência Social</b>						
2000	Administração da Unidade	A	156.156.952	0	0	156.156.952
2004	Assistência Médica e Odontológica aos Servidores, Empregados e seus Dependentes	A	852.768	0	0	852.768
2010	Assistência Pré-Escolar aos Dependentes dos Servidores e Empregados	A	108.300	0	0	108.300
2011	Auxílio-Transporte aos Servidores e Empregados	A	887.040	0	0	887.040
2012	Auxílio-Alimentação aos Servidores e Empregados	A	2.761.536	0	0	2.761.536
2060	Ações Socioeducativas e de Convivência para Crianças e Adolescentes em Situação de Trabalho	A	276.000.000	0	-27.000.000	249.000.000
20B8	Serviço Socioeducativo para Jovens de 15 a 17 anos	A	356.500.000	0	-13.000.000	343.500.000
20CW	Assistência Médica aos Servidores e Empregados - Exames Periódicos	A	104.040	0	0	104.040
2272	Gestão e Administração do Programa	A	14.007.400	357.400	-8.357.400	6.007.400
2383	Serviços de Proteção Social Especial para Crianças e Adolescentes Vítimas de Violência, Abuso e Exploração Sexual e suas Famílias	A	62.078.400	0	0	62.078.400
2583	Serviço de Processamento de Dados do Benefício de Prestação Continuada e da Renda Mensal Vitalícia	A	23.101.069	0	0	23.101.069
2589	Avaliação e Operacionalização do Benefício de Prestação Continuada da Assistência Social e Manutenção da Renda Mensal Vitalícia	A	10.000.000	0	0	10.000.000
2784	Educação Alimentar e Nutricional	A	6.000.000	0	0	6.000.000
2792	Distribuição de Alimentos a Grupos Populacionais Específicos	A	69.000.000	0	0	69.000.000
2798	Aquisição de Alimentos Provenientes da Agricultura Familiar	A	640.074.624	150.000	0	640.224.624
2802	Operacionalização de Estoques Estratégicos de Segurança Alimentar	A	15.400.000	0	0	15.400.000
2A60	Serviços de Proteção Social Básica às Famílias	A	456.526.580	17.000.000	-38.000.000	435.526.580
2A61	Serviços Específicos de Proteção Social Básica	A	92.038.507	0	-9.000.000	83.038.507
2A65	Serviços de Proteção Social Especial a Indivíduos e Famílias	A	57.148.000	26.000.000	-26.000.000	57.148.000
2A69	Serviços Específicos de Proteção Social Especial	A	151.396.150	3.000.000	-10.000.000	144.396.150
2B30	Estruturação da Rede de Serviços de Proteção Social Básica	A	3.000.000	70.670.985	-3.000.000	70.670.985
2B31	Estruturação da Rede de Serviços da Proteção Social Especial	A	5.675.000	64.265.000	-5.675.000	64.265.000
4572	Capacitação de Servidores Públicos Federais em Processo de Qualificação e Requalificação	A	420.000	0	0	420.000
4641	Publicidade de Utilidade Pública	A	13.500.000	0	0	13.500.000
4907	Ouidoria Geral do Desenvolvimento Social e Combate à Fome	A	12.978.000	0	0	12.978.000
4923	Avaliação de Políticas de Desenvolvimento Social e Combate à Fome	A	8.325.486	0	0	8.325.486
4963	Promoção da Inclusão Produtiva	A	41.501.264	12.725.419	0	54.226.683
6414	Sistema Nacional para Identificação e Seleção de Público-Alvo para os Programas Sociais do Governo Federal - Cadastro Único	A	20.000.000	0	0	20.000.000
6524	Serviços de Concessão, Manutenção, Pagamento e Cessação dos Benefícios de Transferência Direta de Renda	A	261.000.000	0	0	261.000.000
6877	Capacitação de Agentes Públicos e Sociais em Políticas de Desenvolvimento Social e Combate à Fome	A	7.750.000	0	0	7.750.000
8249	Funcionamento dos Conselhos de Assistência Social	A	3.684.196	0	0	3.684.196
8274	Fomento para a Organização e o Desenvolvimento de Cooperativas Atuantes com Resíduos Sólidos	A	10.000.000	0	0	10.000.000
8442	Transferência de Renda Diretamente às Famílias em Condição de Pobreza e Extrema Pobreza (Lei nº 10.836, de 2004)	A	13.400.140.000	0	0	13.400.140.000
8446	Serviço de Apoio à Gestão Descentralizada do Programa Bolsa Família	A	308.300.000	0	0	308.300.000
8457	Apoio a Projetos de Segurança Alimentar e Nutricional para Povos e Comunidades Tradicionais	A	6.000.000	0	0	6.000.000
8458	Apoio à Agricultura Urbana, Periurbana e Sistemas Coletivos de Produção para o Autoconsumo	A	17.840.000	1.100.000	0	18.940.000
8506	Consórcios de Segurança Alimentar e Desenvolvimento Local	A	6.960.000	0	0	6.960.000
8524	Serviços de Proteção Social aos Adolescentes em Cumprimento de Medidas Socioeducativas	A	24.330.648	0	0	24.330.648
8624	Apoio à Implantação e Gestão do Sistema Nacional de Segurança Alimentar e Nutricional - SISAN	A	3.000.000	0	0	3.000.000
8662	Concessão de Bolsa para Crianças e Adolescentes em Situação de Trabalho	A	30.000.000	0	0	30.000.000
86AB	Produção, Aquisição e Distribuição de Material Pedagógico	A	3.100.000	0	-2.000.000	1.100.000
86AD	Formação de Profissionais	A	1.250.000	0	0	1.250.000
8893	Apoio à Organização e Gestão do Sistema Único de Assistência Social - SUAS	A	7.390.001	93.808.999	-3.808.999	97.390.001
8894	Melhoria das Condições Socioeconômicas das Famílias	A	10.000.000	5.250.000	0	15.250.000
8929	Apoio à Instalação de Restaurantes e Cozinhas Populares	A	36.950.000	2.700.000	0	39.650.000
8930	Apoio à Implantação de Bancos de Alimentos e Mercados Públicos	A	5.721.790	400.000	0	6.121.790
8937	Serviço de Vigilância Social no Território	A	1.315.804	0	0	1.315.804
8948	Acesso à Água para Produção de Alimentos para o Autoconsumo	A	25.000.000	0	0	25.000.000
<b>Total do Órgão:</b>			<b>41.992.105.722</b>	<b>299.917.803</b>	<b>-145.841.399</b>	<b>42.146.182.126</b>
<b>Total do Setor:</b>			<b>378.978.169.863</b>	<b>6.616.307.845</b>	<b>-6.347.848.927</b>	<b>379.246.628.781</b>

**ALTERAÇÕES INTRODUZIDAS  
PELA RELATORIA SETORIAL  
POR ÓRGÃO/UNIDADE ORÇAMENTÁRIA**

CONGRESSO NACIONAL - COMISSÃO MISTA DE PLANOS, ORÇAMENTOS PÚBLICOS E FISCALIZAÇÃO  
Relatório Setorial - Alterações da Proposta Orçamentária para 2011 - por Órgão/PAO

Orçamento de Estatais (em R\$ 1,00)

<b>PROJETO/ATIVIDADE/OPERAÇÃO ESPECIAL</b>	<b>PROPOSTA (A)</b>	<b>ACRÉSCIMOS (B)</b>	<b>CANCELAMENTOS (C)</b>	<b>SUBSTITUTIVO (D)=(A)+(B)-(C)</b>
<b>SETOR 10 Trabalho, Previdência e Assistência Social</b>				
<b>ÓRGÃO: 33 Ministério da Previdência Social</b>				
33202 DATAPREV	70.000.000	0	0	70.000.000
<b>Total do Órgão:</b>	<b>70.000.000</b>	<b>0</b>	<b>0</b>	<b>70.000.000</b>
<b>Total do Setor:</b>	<b>70.000.000</b>	<b>0</b>	<b>0</b>	<b>70.000.000</b>

**ALTERAÇÕES INTRODUZIDAS  
PELA RELATORIA SETORIAL  
POR ÓRGÃO/UNIDADE ORÇAMENTÁRIA**

CONGRESSO NACIONAL - COMISSÃO MISTA DE PLANOS, ORÇAMENTOS PÚBLICOS E FISCALIZAÇÃO  
Relatório Setorial - Alterações da Proposta Orçamentária para 2011 - por Órgão/PAO

Orçamento Fiscal e Seguridade (em R\$ 1,00)

PROJETO/ATIVIDADE/OPERAÇÃO ESPECIAL		PROPOSTA (A)	ACRÉSCIMOS (B)	CANCELAMENTOS (C)	SUBSTITUTIVO (D)=(A)+(B)-(C)
<b>SETOR 10 Trabalho, Previdência e Assistência Social</b>					
<b>ÓRGÃO: 33 Ministério da Previdência Social</b>					
33101	M. da Previdência Social	335.888.961	0	0	335.888.961
33201	INSS	12.140.567.996	3.135.419	0	12.143.703.415
33206	PREVIC	40.966.368	0	0	40.966.368
33904	F. Regime Geral Prev. Social	275.111.900.121	6.202.007.528	-6.202.007.528	275.111.900.121
<b>Total do Órgão:</b>		<b>287.629.323.446</b>	<b>6.205.142.947</b>	<b>-6.202.007.528</b>	<b>287.632.458.865</b>
<b>ÓRGÃO: 38 Ministério do Trabalho e Emprego</b>					
38101	M. do Trabalho e Emprego	5.494.573.639	55.991.676	0	5.550.565.315
38201	Fundacentro	86.471.382	0	0	86.471.382
38901	FAT	43.775.695.674	55.255.419	0	43.830.951.093
<b>Total do Órgão:</b>		<b>49.356.740.695</b>	<b>111.247.095</b>	<b>0</b>	<b>49.467.987.790</b>
<b>ÓRGÃO: 55 Ministério do Desenvolvimento Social e Combate à Fome</b>					
55101	M.do Des.Social e Comb à Fome	15.244.968.060	114.815.419	-2.000.000	15.357.783.479
55901	FNAS	26.747.137.662	185.102.384	-143.841.399	26.788.398.647
<b>Total do Órgão:</b>		<b>41.992.105.722</b>	<b>299.917.803</b>	<b>-145.841.399</b>	<b>42.146.182.126</b>
<b>Total do Setor:</b>		<b>378.978.169.863</b>	<b>6.616.307.845</b>	<b>-6.347.848.927</b>	<b>379.246.628.781</b>

**ALTERAÇÕES INTRODUZIDAS  
PELA RELATORIA SETORIAL**

**POR FONTE DE RECURSOS**

CONGRESSO NACIONAL - COMISSÃO MISTA DE PLANOS, ORÇAMENTOS PÚBLICOS E FISCALIZAÇÃO

Relatório Setorial - Alterações da Proposta Orçamentária para 2011 - por Fonte de Recursos

Orçamento de Estatais (em R\$ 1,00)

FONTE DE RECURSOS	PROPOSTA (A)	ACRÉSCIMOS (B)	CANCELAMENTOS (C)	SUBSTITUTIVO (D)=(A)+(B)-(C)
<b>SETOR 10 Trabalho, Previdência e Assistência Social</b>				
495 Recursos do Orçamento de Investimento	70.000.000	0	0	70.000.000
<b>Total do Setor:</b>	<b>70.000.000</b>	<b>0</b>	<b>0</b>	<b>70.000.000</b>

**ALTERAÇÕES INTRODUZIDAS  
PELA RELATORIA SETORIAL**

**POR FONTE DE RECURSOS**

CONGRESSO NACIONAL - COMISSÃO MISTA DE PLANOS, ORÇAMENTOS PÚBLICOS E FISCALIZAÇÃO

Relatório Setorial - Alterações da Proposta Orçamentária para 2011 - por Fonte de Recursos

Orçamento Fiscal e Seguridade (em R\$ 1,00)

FONTE DE RECURSOS	PROPOSTA (A)	ACRÉSCIMOS (B)	CANCELAMENTOS (C)	SUBSTITUTIVO (D)=(A)+(B)-(C)
<b>SETOR 10 Trabalho, Previdência e Assistência Social</b>				
100 Recursos Ordinários	11.037.884.890	340.848.918	-4.534.882.992	6.843.850.816
118 Contribuições sobre Concursos de Prognósticos	308.426.636	0	0	308.426.636
139 Alienação de Bens Apreendidos	75.983.328	0	0	75.983.328
140 Contribuições para os Programas PIS/PASEP	32.591.977.742	0	0	32.591.977.742
148 Operações de Crédito Externas - em Moeda	3.716.000	0	0	3.716.000
150 Recursos Próprios Não-Financeiros	268.258.723	0	0	268.258.723
151 Contribuição Social sobre o Lucro Líquido das Pessoas Jurídicas	12.734.557.471	73.451.399	-73.451.399	12.734.557.471
153 Contribuição para Financiamento da Seguridade Social - COFINS	73.889.822.790	0	-1.739.514.536	72.150.308.254
154 Contribuições Previdenciárias para o Regime Geral de Previdência Social	233.585.507.112	6.202.007.528	0	239.787.514.640
156 Contribuição do Servidor para o Plano de Seguridade Social do Servidor Público	143.109.044	0	0	143.109.044
169 Contribuição Patronal para o Plano de Seguridade Social do Servidor Público	227.994.592	0	0	227.994.592
174 Taxas e Multas pelo Exercício do Poder de Polícia	195.526.457	0	0	195.526.457
175 Taxas por Serviços Públicos	899.349	0	0	899.349
176 Outras Contribuições Sociais	468.389.534	0	0	468.389.534
180 Recursos Próprios Financeiros	11.106.388.807	0	0	11.106.388.807
182 Restituição de Recursos de Convênios e Congêneres	30.507.975	0	0	30.507.975
184 Contribuições sobre a Remuneração Devida ao Trabalhador e Relativa a Despedida de Empregado sem Justa Causa	2.271.168.256	0	0	2.271.168.256
250 Recursos Próprios Não-Financeiros	34.672.108	0	0	34.672.108
280 Recursos Próprios Financeiros	3.379.049	0	0	3.379.049
<b>Total do Setor:</b>	<b>378.978.169.863</b>	<b>6.616.307.845</b>	<b>-6.347.848.927</b>	<b>379.246.628.781</b>

**ALTERAÇÕES INTRODUZIDAS  
PELA RELATORIA SETORIAL**

**POR GND  
(Grupo de Natureza da Despesa)**

CONGRESSO NACIONAL - COMISSÃO MISTA DE PLANOS, ORÇAMENTOS PÚBLICOS E FISCALIZAÇÃO  
Relatório Setorial - Alterações da Proposta Orçamentária para 2011 - por GND

Orçamento de Estatais (em R\$ 1,00)

GND - Grupo Natureza de Despesa		PROPOSTA (A)	ACRÉSCIMOS (B)		
<b>SETOR 10 Trabalho, Previdência e Assistência Social</b>					
4	Investimentos	70.000.000	0	0	70.000.000
<b>Total do Setor:</b>		<b>70.000.000</b>	<b>0</b>	<b>0</b>	<b>70.000.000</b>

**ALTERAÇÕES INTRODUZIDAS  
PELA RELATORIA SETORIAL**

**POR GND  
(Grupo de Natureza da Despesa)**

CONGRESSO NACIONAL - COMISSÃO MISTA DE PLANOS, ORÇAMENTOS PÚBLICOS E FISCALIZAÇÃO  
Relatório Setorial - Alterações da Proposta Orçamentária para 2011 - por GND

Orçamento Fiscal e Seguridade (em R\$ 1,00)

<b>GND - Grupo Natureza de Despesa</b>		<b>PROPOSTA</b>	<b>ACRÉSCIMOS</b>		
		<b>(A)</b>	<b>(B)</b>		
<b>SETOR 10 Trabalho, Previdência e Assistência Social</b>					
1	Pessoal e Encargos Sociais	12.217.503.480	0	0	12.217.503.480
2	Juros e Encargos da Dívida	7.463.472	0	0	7.463.472
3	Outras Despesas Correntes	353.408.984.211	6.510.769.001	-6.339.173.927	353.580.579.285
4	Investimentos	395.107.526	105.538.844	-8.675.000	491.971.370
5	Inversões Financeiras	12.941.758.361	0	0	12.941.758.361
6	Amortização da Dívida	7.352.813	0	0	7.352.813
<b>Total do Setor:</b>		<b>378.978.169.863</b>	<b>6.616.307.845</b>	<b>-6.347.848.927</b>	<b>379.246.628.781</b>

**ALTERAÇÕES INTRODUZIDAS  
PELA RELATORIA SETORIAL**

**POR PROGRAMA**

CONGRESSO NACIONAL - COMISSÃO MISTA DE PLANOS, ORÇAMENTOS PÚBLICOS E FISCALIZAÇÃO  
Relatório Setorial - Alterações da Proposta Orçamentária para 2011 - por PROGRAMA

Orçamento de Estatais (em R\$ 1,00)

<b>PROGRAMA</b>	<b>PROPOSTA (A)</b>	<b>ACRÉSCIMOS (B)</b>	<b>CANCELAMENTOS (C)</b>	<b>SUBSTITUTIVO (D)=(A)+(B)-(C)</b>
<b>SETOR 10 Trabalho, Previdência e Assistência Social</b>				
0087 Gestão da Política de Previdência Social	53.000.000	0	0	53.000.000
0807 Investimento das Empresas Estatais em Infra- Estrutura de Apoio	17.000.000	0	0	17.000.000
<b>Total do Setor:</b>	<b>70.000.000</b>	<b>0</b>	<b>0</b>	<b>70.000.000</b>

**ALTERAÇÕES INTRODUZIDAS  
PELA RELATORIA SETORIAL**

**POR PROGRAMA**

CONGRESSO NACIONAL - COMISSÃO MISTA DE PLANOS, ORÇAMENTOS PÚBLICOS E FISCALIZAÇÃO

Relatório Setorial - Alterações da Proposta Orçamentária para 2011 - por PROGRAMA

Orçamento Fiscal e Seguridade (em R\$ 1,00)

PROGRAMA	PROPOSTA (A)	ACRÉSCIMOS (B)	CANCELAMENTOS (C)	SUBSTITUTIVO (D)=(A)+(B)-(C)
<b>SETOR 10 Trabalho, Previdência e Assistência Social</b>				
0068 Erradicação do Trabalho Infantil	310.500.000	0	-27.000.000	283.500.000
0073 Enfrentamento da Violência Sexual contra Crianças e Adolescentes	62.078.400	0	0	62.078.400
0083 Previdência Social Básica	270.025.889.780	6.202.007.528	-6.202.007.528	270.025.889.780
0085 Qualidade dos Serviços Previdenciários	282.452.080	3.135.419	0	285.587.499
0086 Previdência Complementar	14.709.439	0	0	14.709.439
0087 Gestão da Política de Previdência Social	88.707.256	0	0	88.707.256
0088 Indenizações e Pensões Especiais de Responsabilidade da União	1.312.561.326	0	0	1.312.561.326
0089 Previdência de Inativos e Pensionistas da União	5.926.762.613	0	0	5.926.762.613
0099 Integração das Políticas Públicas de Emprego, Trabalho e Renda	29.140.496.018	3.000.000	0	29.143.496.018
0101 Qualificação Social e Profissional	202.000.000	50.255.419	0	252.255.419
0102 Rede de Proteção ao Trabalho	30.300.000	0	0	30.300.000
0103 Crédito Orientado ao Desenvolvimento e Geração de Emprego e Renda	2.397.000	0	0	2.397.000
0104 Recursos Pesqueiros Sustentáveis	1.264.498.589	0	0	1.264.498.589
0106 Gestão da Política de Trabalho, Emprego e Renda	209.149.871	1.900.000	0	211.049.871
0107 Erradicação do Trabalho Escravo	12.355.107	0	0	12.355.107
0152 Sistema Nacional de Atendimento Socioeducativo ao Adolescente em Conflito com a Lei - Pró-SINASE	24.330.648	0	0	24.330.648
0419 Desenvolvimento de Microempresas e Empresas de Pequeno e Médio Porte	5.600.000	200.000	0	5.800.000
0471 Ciência, Tecnologia e Inovação para Inclusão e Desenvolvimento Social	10.000	0	0	10.000
0750 Apoio Administrativo	5.682.208.889	0	0	5.682.208.889
0901 Operações Especiais: Cumprimento de Sentenças Judiciais	6.976.299.387	0	0	6.976.299.387
0902 Operações Especiais: Financiamentos com Retorno	12.941.151.089	0	0	12.941.151.089
0906 Operações Especiais: Serviço da Dívida Externa (Juros e Amortizações)	14.816.285	0	0	14.816.285
0909 Operações Especiais: Outros Encargos Especiais	2.838.960.310	0	0	2.838.960.310
1006 Gestão da Política de Desenvolvimento Social e Combate à Fome	76.288.487	93.808.999	-3.808.999	166.288.487
1009 Regimes de Previdência dos Servidores Públicos da União, Estados, Municípios e Distrito Federal	6.406.340	0	0	6.406.340
1016 Artesanato Brasileiro	10.000	0	0	10.000
1049 Acesso à Alimentação	963.143.330	12.090.000	0	975.233.330
1079 Educação Previdenciária	3.600.000	0	0	3.600.000
1132 Democratização das Relações de Trabalho	4.600.000	0	0	4.600.000
1133 Economia Solidária em Desenvolvimento	72.771.264	22.846.257	0	95.617.521
1184 Segurança e Saúde no Trabalho	75.422.592	0	0	75.422.592
1335 Transferência de Renda com Condicionaisidades - Bolsa Família	13.992.165.000	0	0	13.992.165.000
1384 Proteção Social Básica	25.489.502.213	87.670.985	-50.000.000	25.527.173.198
1385 Proteção Social Especial	214.219.150	93.265.000	-41.675.000	265.809.150
1387 Microcrédito Produtivo Orientado	2.600.000	100.000	0	2.700.000
8007 Resíduos Sólidos Urbanos	20.000.000	0	0	20.000.000
8034 Nacional de Inclusão de Jovens - ProJovem	689.207.400	46.028.238	-23.357.400	711.878.238
<b>Total do Setor:</b>	<b>378.978.169.863</b>	<b>6.616.307.845</b>	<b>-6.347.848.927</b>	<b>379.246.628.781</b>

**ALTERAÇÕES INTRODUZIDAS  
PELA RELATORIA SETORIAL**

**POR UNIDADE ORÇAMENTÁRIA/  
FUNCIONAL**

CONGRESSO NACIONAL - COMISSÃO MISTA DE PLANOS, ORÇAMENTOS PÚBLICOS E FISCALIZAÇÃO

Relatório Setorial - Alterações da Proposta Orçamentária para 2011 - por SETOR/UO/FUNCIONAL

Orçamento de Estatais (em R\$ 1,00)

FUNCIONAL/POR PROGRAMAS	SEQ.	AÇÃO e SUBTÍTULO	E S F S U F	I T N E	G M A D	R. P.	PROPOSTA (A)	ACRÉSCIMOS (B)	CANCELAMENTOS (C)	SUBSTITUTIVO (D)=(A)+(B)-(C)		
<b>SETOR: 10</b>		<b>Trabalho, Previdência e Assistência Social</b>										
		<i>Unidade Orçamentária</i>										
							33202			<i>DATA PREV</i>		
<b>0087</b>		<b>Gestão da Política de Previdência Social</b>					<b>53.000.000</b>	<b>0</b>	<b>0</b>	<b>53.000.000</b>		
09.126	0087.4117.0001	008967 Manutenção e Adequação da Infra-Estrutura de Tecnologia da Informação para a Previdência Social - Nacional	3	0	495	4	90	2	53.000.000	0	0	53.000.000
<b>0807</b>		<b>Investimento das Empresas Estatais em Infra-Estrutura de Apoio</b>					<b>17.000.000</b>	<b>0</b>	<b>0</b>	<b>17.000.000</b>		
04.122	0807.12DR.0050	008970 Aquisição de Imóveis para as Unidades Regionais - Na Região Centro-Oeste	3	0	495	4	90	2	3.000.000	0	0	3.000.000
09.122	0807.4101.0001	008968 Manutenção e Adequação de Bens Imóveis - Nacional	3	0	495	4	90	2	7.000.000	0	0	7.000.000
09.122	0807.4102.0001	008969 Manutenção e Adequação de Bens Móveis, Veículos, Máquinas e Equipamentos - Nacional	3	0	495	4	90	2	7.000.000	0	0	7.000.000
<b>TOTAL DA UO:</b>							<b>70.000.000</b>	<b>0</b>	<b>0</b>	<b>70.000.000</b>		
<b>TOTAL DO SETOR:</b>							<b>70.000.000</b>	<b>0</b>	<b>0</b>	<b>70.000.000</b>		

**ALTERAÇÕES INTRODUZIDAS  
PELA RELATORIA SETORIAL**

**POR UNIDADE ORÇAMENTÁRIA/  
FUNCIONAL**

CONGRESSO NACIONAL - COMISSÃO MISTA DE PLANOS, ORÇAMENTOS PÚBLICOS E FISCALIZAÇÃO

Relatório Setorial - Alterações da Proposta Orçamentária para 2011 - por SETOR/OU/FUNCIONAL

Orçamento Fiscal e Seguridade (em R\$ 1,00)

FUNCIONAL/POR PROGRAMAS	SEQ.	AÇÃO e SUBTÍTULO	E S F	I U T	F N A	G M. R.	P.	PROPOSTA (A)	ACRÉSCIMOS (B)	CANCELAMENTOS (C)	SUBSTITUTIVO (D)=(A)+(B)-(C)	
<b>SETOR: 10</b>		<b>Trabalho, Previdência e Assistência Social</b>										
		<b>Unidade Orçamentária</b>										
		<b>33101 M. da Previdência Social</b>										
<b>0083</b>		<b>Previdência Social Básica</b>						<b>19.523.673</b>	<b>0</b>	<b>0</b>	<b>19.523.673</b>	
09.122	0083.2015.0001	004441 Funcionamento do Conselho de Recursos da Previdência Social - Nacional	2	0	151	3	90	2	19.523.673	0	0	19.523.673
<b>0085</b>		<b>Qualidade dos Serviços Previdenciários</b>						<b>3.681.397</b>	<b>0</b>	<b>0</b>	<b>3.681.397</b>	
09.271	0085.2587.0001	004442 Serviços de Ouvidoria aos Usuários da Previdência Social - Nacional	2	0	151	3	90	2	3.681.397	0	0	3.681.397
<b>0086</b>		<b>Previdência Complementar</b>						<b>1.399.998</b>	<b>0</b>	<b>0</b>	<b>1.399.998</b>	
09.122	0086.2272.0001	004443 Gestão e Administração do Programa - Nacional	2	0	151	3	90	2	626.123	0	0	626.123
09.122	0086.2290.0001	004444 Funcionamento dos Órgãos Colegiados da Previdência Complementar: Conselho Nacional de Previdência Complementar e Câmara de Recursos da Previdência Complementar - Nacional	2	0	151	3	90	2	519.152	0	0	519.152
09.571	0086.2A43.0001	004445 Estudos e Pesquisas no Âmbito de Previdência Complementar - Nacional	2	0	151	3	90	2	254.723	0	0	254.723
<b>0087</b>		<b>Gestão da Política de Previdência Social</b>						<b>46.486.221</b>	<b>0</b>	<b>0</b>	<b>46.486.221</b>	
09.122	0087.145W.0001	004452 Implementação da Gestão de Processos na Previdência Social - Nacional	2	0	100	3	90	2	500.000	0	0	500.000
09.122	0087.2272.0001	004446 Gestão e Administração do Programa - Nacional	2	0	151	3	90	2	19.244.677	0	0	19.244.677
09.126	0087.145R.0001	004451 Implementação da Gestão de Informação Corporativa na Previdência Social - Nacional	2	0	100	3	90	2	500.000	0	0	500.000
09.128	0087.4572.0001	004448 Capacitação de Servidores Públicos Federais em Processo de Qualificação e Requalificação - Nacional	2	0	151	3	90	2	1.477.012	0	0	1.477.012
09.131	0087.4641.0001	004449 Publicidade de Utilidade Pública - Nacional	2	0	151	3	90	2	18.700.852	0	0	18.700.852
			2	0	180	3	90	2	111.663	0	0	111.663
09.271	0087.8452.0001	004450 Combate às fraudes de natureza previdenciária - Nacional	2	0	151	3	90	2	5.092.017	0	0	5.092.017
09.571	0087.2304.0001	004447 Estudos e Pesquisas no Âmbito do Regime Geral de Previdência Social - Nacional	2	0	151	3	90	2	860.000	0	0	860.000
<b>0089</b>		<b>Previdência de Inativos e Pensionistas da União</b>						<b>127.000.485</b>	<b>0</b>	<b>0</b>	<b>127.000.485</b>	
09.272	0089.0181.0001	004453 Pagamento de Aposentadorias e Pensões - Servidores Civis - Nacional	2	0	100	1	90	1	7.069.940	0	0	7.069.940
			2	0	153	1	90	1	119.930.545	0	0	119.930.545
<b>0750</b>		<b>Apoio Administrativo</b>						<b>116.574.562</b>	<b>0</b>	<b>0</b>	<b>116.574.562</b>	
09.122	0750.09HB.0001	004460 Contribuição da União, de suas Autarquias e Fundações para o Custeio do Regime de Previdência dos Servidores Públicos Federais - Nacional	2	0	100	1	91	0	6.748.090	0	0	6.748.090
09.122	0750.2000.0001	004454 Administração da Unidade - Nacional	2	0	151	1	90	1	47.207.705	0	0	47.207.705
			2	0	151	3	90	2	50.967.577	0	0	50.967.577
			2	0	151	3	91	2	487.126	0	0	487.126
			2	0	151	4	90	2	2.991.416	0	0	2.991.416
09.301	0750.20CW.0001	004459 Assistência Médica aos Servidores e Empregados - Exames Periódicos - Nacional	2	0	151	3	90	1	133.200	0	0	133.200
09.301	0750.2004.0001	004455 Assistência Médica e Odontológica aos Servidores, Empregados e seus Dependentes - Nacional	2	0	151	3	90	1	3.313.440	0	0	3.313.440
09.306	0750.2012.0001	004458 Auxílio-Alimentação aos Servidores e Empregados - Nacional	2	0	151	3	90	1	2.841.792	0	0	2.841.792

CONGRESSO NACIONAL - COMISSÃO MISTA DE PLANOS, ORÇAMENTOS PÚBLICOS E FISCALIZAÇÃO

Relatório Setorial - Alterações da Proposta Orçamentária para 2011 - por SETOR/UO/FUNCIONAL

Orçamento Fiscal e Seguridade (em R\$ 1,00)

FUNCIONAL/POR PROGRAMAS	SEQ.	AÇÃO e SUBTÍTULO	E S F	I U T	F N D	G A	M. A.	R. P.	PROPOSTA (A)	ACRÉSCIMOS (B)	CANCELAMENTOS (C)	SUBSTITUTIVO (D)=(A)+(B)-(C)
<b>SETOR: 10</b>		<b>Trabalho, Previdência e Assistência Social</b>										
09.331	0750.2011.0001	004457	Auxílio-Transporte aos Servidores e Empregados - Nacional						1.622.016	0	0	1.622.016
09.365	0750.2010.0001	004456	Assistência Pré-Escolar aos Dependentes dos Servidores e Empregados - Nacional						262.200	0	0	262.200
<b>0906</b>		<b>Operações Especiais: Serviço da Dívida Externa (Juros e Amortizações)</b>							<b>14.816.285</b>	<b>0</b>	<b>0</b>	<b>14.816.285</b>
28.844	0906.0284.0001	004461	Amortização e Encargos de Financiamento da Dívida Contratual Externa - Nacional						7.463.472	0	0	7.463.472
									7.352.813	0	0	7.352.813
<b>1009</b>		<b>Regimes de Previdência dos Servidores Públicos da União, Estados, Municípios e Distrito Federal</b>							<b>6.406.340</b>	<b>0</b>	<b>0</b>	<b>6.406.340</b>
09.122	1009.2272.0001	004462	Gestão e Administração do Programa - Nacional						570.000	0	0	570.000
09.125	1009.2276.0001	004464	Auditoria nos Regimes Próprios dos Servidores Públicos - Nacional						2.281.340	0	0	2.281.340
09.272	1009.2274.0001	004463	Assistência Técnica às Reformas dos Regimes Próprios de Previdência - Nacional						300.000	0	0	300.000
									1.800.000	0	0	1.800.000
									355.000	0	0	355.000
									1.100.000	0	0	1.100.000
<b>TOTAL DA UO:</b>									<b>335.888.961</b>	<b>0</b>	<b>0</b>	<b>335.888.961</b>

CONGRESSO NACIONAL - COMISSÃO MISTA DE PLANOS, ORÇAMENTOS PÚBLICOS E FISCALIZAÇÃO

Relatório Setorial - Alterações da Proposta Orçamentária para 2011 - por SETOR/OU/FUNCIONAL

Orçamento Fiscal e Seguridade (em R\$ 1,00)

FUNCIONAL/POR PROGRAMAS	SEQ.	AÇÃO e SUBTÍTULO	E S F	I U T	F N E	G M A	R. P.	PROPOSTA (A)	ACRÉSCIMOS (B)	CANCELAMENTOS (C)	SUBSTITUTIVO (D)=(A)+(B)-(C)
<b>SETOR: 10</b>	<b>Trabalho, Previdência e Assistência Social</b>		<b>Unidade Orçamentária 33201 INSS</b>								
<b>0083</b>	<b>Previdência Social Básica</b>							<b>1.262.775.456</b>	<b>0</b>	<b>0</b>	<b>1.262.775.456</b>
09.092	0083.2294.0001	004467	Defesa Judicial da Previdência Social Básica - Nacional					24.000.000	0	0	24.000.000
09.122	0083.2272.0001	004465	Gestão e Administração do Programa - Nacional					15.500.000	0	0	15.500.000
09.126	0083.2292.0001	004466	Serviço de Processamento de Dados de Benefícios Previdenciários - Nacional					10.000.000	0	0	10.000.000
			2	0	118	3	90	2	87.646.487	0	87.646.487
			2	0	151	3	90	2	268.016.367	0	268.016.367
			2	0	250	3	90	2	34.337.146	0	34.337.146
09.126	0083.2564.0001	004468	Gestão de Cadastros para a Previdência Social - Nacional					120.000.000	0	0	120.000.000
09.271	0083.2A57.0001	004474	Remuneração dos Serviços Postais - Nacional					33.500.000	0	0	33.500.000
09.271	0083.2571.0001	004469	Orientação do Reconhecimento do Direito aos Segurados Referentes aos Benefícios Previdenciários - Nacional					4.000.000	0	0	4.000.000
09.271	0083.2578.0001	004470	Serviço de Perícia Médica - Nacional					7.000.000	0	0	7.000.000
09.271	0083.2585.0001	004471	Serviço de Reabilitação Profissional - Nacional					30.000.000	0	0	30.000.000
09.271	0083.2591.0001	004472	Serviço de Reconhecimento de Direitos de Benefícios Previdenciários - Nacional					2.000.000	0	0	2.000.000
			2	0	151	3	90	2	35.000.000	0	35.000.000
09.271	0083.2593.0001	004473	Funcionamento das Unidades Descentralizadas da Previdência Social - Nacional					53.000.000	0	0	53.000.000
			2	0	118	3	90	2	220.780.149	0	220.780.149
			2	0	151	3	90	2	292.395.307	0	292.395.307
			2	0	151	4	90	2	25.000.000	0	25.000.000
09.271	0083.8426.0001	004475	Regularização e Desimobilização de Imóveis do INSS - Nacional					600.000	0	0	600.000
<b>0085</b>	<b>Qualidade dos Serviços Previdenciários</b>							<b>278.770.683</b>	<b>3.135.419</b>	<b>0</b>	<b>281.906.102</b>
09.122	0085.2272.0001	004476	Gestão e Administração do Programa - Nacional					2.500.000	0	0	2.500.000
09.126	0085.3896.0001	004483	Modernização Tecnológica para a Qualidade do Atendimento - Nacional					12.000.000	0	0	12.000.000
			2	0	151	3	90	2	23.000.000	0	23.000.000
			2	0	151	4	90	2	52.000.000	0	52.000.000
09.271	0085.10FH.0001	004481	Gestão de Documentos Arquivísticos em Meios Analógico e Digital - Nacional					566.340	0	0	566.340
			2	0	151	4	90	2	1.000.000	0	1.000.000
09.271	0085.116V.0001	004482	Instalação de Unidades de Funcionamento do INSS - Nacional					0	3.135.419	0	3.135.419
			2	0	151	4	90	2	20.000.000	0	20.000.000
09.271	0085.4405.0001	004479	Previdência Eletrônica - Nacional					110.000.000	0	0	110.000.000
09.271	0085.8869.0001	004480	Reformas e adaptações das unidades do INSS. - Nacional					30.000.000	0	0	30.000.000
			2	0	151	3	90	2	10.000.000	0	10.000.000
09.665	0085.2562.0001	004477	Auditoria Preventiva e Corretiva em Rotinas, Procedimentos e Processos - Nacional					12.500.000	0	0	12.500.000
09.665	0085.2563.0001	004478	Gestão da Melhoria Contínua - Nacional					5.204.343	0	0	5.204.343

CONGRESSO NACIONAL - COMISSÃO MISTA DE PLANOS, ORÇAMENTOS PÚBLICOS E FISCALIZAÇÃO

Relatório Setorial - Alterações da Proposta Orçamentária para 2011 - por SETOR/OU/FUNCIONAL

Orçamento Fiscal e Seguridade (em R\$ 1,00)

FUNCIONAL/POR PROGRAMAS	SEQ.	AÇÃO e SUBTÍTULO	E S F	I U E	F T E	G N D	M. A.	R. P.	PROPOSTA (A)	ACRÉSCIMOS (B)	CANCELAMENTOS (C)	SUBSTITUTIVO (D)=(A)+(B)-(C)
<b>SETOR: 10</b>	<b>Trabalho, Previdência e Assistência Social</b>		<b>Unidade Orçamentária 33201 INSS</b>									
<b>0087</b>	<b>Gestão da Política de Previdência Social</b>								<b>40.994.800</b>	<b>0</b>	<b>0</b>	<b>40.994.800</b>
09.122	0087.2272.0001	004484	Gestão e Administração do Programa - Nacional						994.800	0	0	994.800
09.128	0087.4572.0001	004485	Capacitação de Servidores Públicos Federais em Processo de Qualificação e Requalificação - Nacional						40.000.000	0	0	40.000.000
<b>0088</b>	<b>Indenizações e Pensões Especiais de Responsabilidade da União</b>								<b>1.312.561.326</b>	<b>0</b>	<b>0</b>	<b>1.312.561.326</b>
09.126	0088.2582.0001	004486	Serviço de Processamento de Dados de Benefícios de Legislação Especial - Nacional						1.063.404	0	0	1.063.404
09.274	0088.009K.0001	004487	Complementação de Aposentadorias e Pensões da RFFSA - Nacional						607.741.277	0	0	607.741.277
09.274	0088.0536.0001	004488	Pagamento de Benefícios de Legislação Especial - Nacional						344.536.543	0	0	344.536.543
									359.220.102	0	0	359.220.102
<b>0089</b>	<b>Previdência de Inativos e Pensionistas da União</b>								<b>4.730.345.529</b>	<b>0</b>	<b>0</b>	<b>4.730.345.529</b>
09.272	0089.0181.0001	004489	Pagamento de Aposentadorias e Pensões - Servidores Civis - Nacional						3.982.524	0	0	3.982.524
									4.726.363.005	0	0	4.726.363.005
<b>0750</b>	<b>Apoio Administrativo</b>								<b>4.185.757.416</b>	<b>0</b>	<b>0</b>	<b>4.185.757.416</b>
09.122	0750.09HB.0001	004496	Contribuição da União, de suas Autarquias e Fundações para o Custeio do Regime de Previdência dos Servidores Públicos Federais - Nacional						659.671.724	0	0	659.671.724
09.122	0750.2000.0001	004490	Administração da Unidade - Nacional						19.000.000	0	0	19.000.000
									3.171.533.460	0	0	3.171.533.460
									31.420.624	0	0	31.420.624
									2.000.000	0	0	2.000.000
09.301	0750.20CW.0001	004495	Assistência Médica aos Servidores e Empregados - Exames Periódicos - Nacional						4.882.248	0	0	4.882.248
09.301	0750.2004.0001	004491	Assistência Médica e Odontológica aos Servidores, Empregados e seus Dependentes - Nacional						117.135.444	0	0	117.135.444
09.306	0750.2012.0001	004494	Auxílio-Alimentação aos Servidores e Empregados - Nacional						140.024.832	0	0	140.024.832
09.331	0750.2011.0001	004493	Auxílio-Transporte aos Servidores e Empregados - Nacional						36.395.868	0	0	36.395.868
09.365	0750.2010.0001	004492	Assistência Pré-Escolar aos Dependentes dos Servidores e Empregados - Nacional						3.693.216	0	0	3.693.216
<b>0901</b>	<b>Operações Especiais: Cumprimento de Sentenças Judiciais</b>								<b>325.762.786</b>	<b>0</b>	<b>0</b>	<b>325.762.786</b>
28.846	0901.00G5.0001	004498	Contribuição da União, de suas Autarquias e Fundações para o Custeio do Regime de Previdência dos Servidores Públicos Federais decorrente do Pagamento de Precatórios e Requisições de Pequeno Valor - Nacional						27.764.227	0	0	27.764.227
28.846	0901.0005.0001	004497	Cumprimento de Sentença Judicial Transitada em Julgado (Precatórios) devida pela União, Autarquias e Fundações Públicas - Nacional						210.335.051	0	0	210.335.051
									87.056.236	0	0	87.056.236
									607.272	0	0	607.272
<b>1079</b>	<b>Educação Previdenciária</b>								<b>3.600.000</b>	<b>0</b>	<b>0</b>	<b>3.600.000</b>
09.122	1079.2272.0001	004499	Gestão e Administração do Programa - Nacional						900.000	0	0	900.000

SISTEMA DE APOIO À ELABORAÇÃO DA LEI ORÇAMENTÁRIA - SELOR (setorial rel017)

Emissão: 07-12-10 10:55:57

Página 5 de 45

INCLUI ALTERAÇÕES DO RELATOR GERAL

Esfera: 1-Fiscal 2-Seguridade Social 3-Inv. Estatais. IU(Identificador de Uso): 0-no país 1-Contrapartida para o BIRD 2-Contrapartida para o BID 3-Outras Contrapartidas 4-No Exterior GND(Grupo Natureza Despesa): 1-Pessoal e Encargos Sociais 2-Juros e Encargos 3-Outras Desp. Correntes 4-Investimentos 5-Inversões Financeiras 6-Amort. da Dívida 9-Reserva de Contingência Mod. de Aplicação: 30-Estados/DF 40-Municípios 50-Entidade Privada 90-União 99-a definir RP(Tipo de Despesa para fins de apuração do Resultado Primário): 0-Financieira 1-Primária Obrigatória 2-Primária Discricionária

CONGRESSO NACIONAL - COMISSÃO MISTA DE PLANOS, ORÇAMENTOS PÚBLICOS E FISCALIZAÇÃO

Relatório Setorial - Alterações da Proposta Orçamentária para 2011 - por SETOR/UO/FUNCIONAL

Orçamento Fiscal e Seguridade (em R\$ 1,00)

FUNCIONAL/POR PROGRAMAS	SEQ.	AÇÃO e SUBTÍTULO		E S F	I U E	F T D	G N D	M. A.	R. P.	PROPOSTA (A)	ACRÉSCIMOS (B)	CANCELAMENTOS (C)	SUBSTITUTIVO (D)=(A)+(B)-(C)
<b>SETOR: 10</b>		<b>Trabalho, Previdência e Assistência Social</b>											
			<i>Unidade Orçamentária</i>										
			<b>33201 INSS</b>										
09.128	1079.2282.0001	004500	Formação de Disseminadores Externos das Informações Previdenciárias - Nacional	2	0	151	3	90	2	1.000.000	0	0	1.000.000
09.271	1079.2284.0001	004501	Promoção de Ações de Conscientização e Informação Previdenciária - Nacional	2	0	151	3	90	2	1.700.000	0	0	1.700.000
<b>TOTAL DA UO:</b>										<b>12.140.567.996</b>	<b>3.135.419</b>	<b>0</b>	<b>12.143.703.415</b>

CONGRESSO NACIONAL - COMISSÃO MISTA DE PLANOS, ORÇAMENTOS PÚBLICOS E FISCALIZAÇÃO

Relatório Setorial - Alterações da Proposta Orçamentária para 2011 - por SETOR/OU/FUNCIONAL

Orçamento Fiscal e Seguridade (em R\$ 1,00)

FUNCIONAL/POR PROGRAMAS	SEQ.	AÇÃO e SUBTÍTULO	E S F	I U T	G N A	M. A. P.	R. P.	PROPOSTA (A)	ACRÉSCIMOS (B)	CANCELAMENTOS (C)	SUBSTITUTIVO (D)=(A)+(B)-(C)	
<b>SETOR: 10</b>		<b>Trabalho, Previdência e Assistência Social</b>										
<b>0086</b>		<b>Previdência Complementar</b>						<b>13.309.441</b>	<b>0</b>	<b>0</b>	<b>13.309.441</b>	
09.122	0086.2272.0001	004505 Gestão e Administração do Programa - Nacional	2	0	174	3	80	2	629.167	0	0	629.167
			2	0	174	3	90	2	1.349.328	0	0	1.349.328
			2	0	174	3	91	2	22.400	0	0	22.400
09.125	0086.2592.0001	004507 Fiscalização das Entidades de Previdência Complementar - Nacional	2	0	174	3	90	2	856.240	0	0	856.240
09.126	0086.10S7.0001	004508 Modernização dos Processos de Fiscalização e Autorização de Planos de Benefícios e Entidades Fechadas de Previdência Complementar - Nacional	2	0	174	3	90	2	1.431.180	0	0	1.431.180
09.126	0086.20GO.0001	004504 Sustentação de Sistemas Informatizados para Fiscalização e Autorização de Planos de Benefícios e Entidades Fechadas de Previdência Complementar - Nacional	2	0	174	3	90	2	5.715.687	0	0	5.715.687
09.128	0086.20GN.0001	004503 Educação Financeira e Previdenciária - Nacional	2	0	174	3	90	2	959.920	0	0	959.920
09.128	0086.2286.0001	004506 Capacitação de Servidores na Área de Previdência Complementar - Nacional	2	0	174	3	90	2	776.337	0	0	776.337
09.273	0086.20EI.0001	004502 Funcionamento dos Escritórios Regionais da PREVIC - Nacional	2	0	174	3	90	2	1.244.772	0	0	1.244.772
			2	0	174	4	90	2	324.410	0	0	324.410
<b>0087</b>		<b>Gestão da Política de Previdência Social</b>						<b>1.226.235</b>	<b>0</b>	<b>0</b>	<b>1.226.235</b>	
09.128	0087.4572.0001	004509 Capacitação de Servidores Públicos Federais em Processo de Qualificação e Requalificação - Nacional	2	0	174	3	90	2	1.226.235	0	0	1.226.235
<b>0089</b>		<b>Previdência de Inativos e Pensionistas da União</b>						<b>38.260</b>	<b>0</b>	<b>0</b>	<b>38.260</b>	
09.272	0089.0181.0001	004510 Pagamento de Aposentadorias e Pensões - Servidores Civis - Nacional	2	0	174	1	90	1	38.260	0	0	38.260
<b>0750</b>		<b>Apoio Administrativo</b>						<b>26.392.432</b>	<b>0</b>	<b>0</b>	<b>26.392.432</b>	
09.122	0750.09HB.0001	004517 Contribuição da União, de suas Autarquias e Fundações para o Custeio do Regime de Previdência dos Servidores Públicos Federais - Nacional	2	0	174	1	91	0	1.488.074	0	0	1.488.074
09.122	0750.2000.0001	004511 Administração da Unidade - Nacional	2	0	100	3	90	2	3.000.000	0	0	3.000.000
			2	0	151	3	90	2	1.945.217	0	0	1.945.217
			2	0	174	1	90	1	10.646.167	0	0	10.646.167
			2	0	174	3	90	2	7.334.572	0	0	7.334.572
			2	0	174	3	91	2	224.250	0	0	224.250
			2	0	174	4	90	2	1.391.570	0	0	1.391.570
09.301	0750.20CW.0001	004516 Assistência Médica aos Servidores e Empregados - Exames Periódicos - Nacional	2	0	174	3	90	1	11.520	0	0	11.520
09.301	0750.2004.0001	004512 Assistência Médica e Odontológica aos Servidores, Empregados e seus Dependentes - Nacional	2	0	174	3	90	1	80.352	0	0	80.352
09.306	0750.2012.0001	004515 Auxílio-Alimentação aos Servidores e Empregados - Nacional	2	0	174	3	90	1	232.566	0	0	232.566
09.331	0750.2011.0001	004514 Auxílio-Transporte aos Servidores e Empregados - Nacional	2	0	174	3	90	1	33.584	0	0	33.584
09.365	0750.2010.0001	004513 Assistência Pré-Escolar aos Dependentes dos Servidores e Empregados - Nacional	2	0	174	3	90	1	4.560	0	0	4.560
<b>TOTAL DA UO:</b>								<b>40.966.368</b>	<b>0</b>	<b>0</b>	<b>40.966.368</b>	

CONGRESSO NACIONAL - COMISSÃO MISTA DE PLANOS, ORÇAMENTOS PÚBLICOS E FISCALIZAÇÃO

Relatório Setorial - Alterações da Proposta Orçamentária para 2011 - por SETOR/OU/FUNCIONAL

Orçamento Fiscal e Seguridade (em R\$ 1,00)

FUNCIONAL/POR PROGRAMAS	SEQ.	AÇÃO e SUBTÍTULO	E S F	I U T	F N A	G M. R.	P.	PROPOSTA (A)	ACRÉSCIMOS (B)	CANCELAMENTOS (C)	SUBSTITUTIVO (D)=(A)+(B)-(C)	
<b>SETOR: 10</b>		<b>Trabalho, Previdência e Assistência Social</b>										
		<i>Unidade Orçamentária</i>										
		<i>33904 F. Regime Geral Prev. Social</i>										
<b>0083</b>		<b>Previdência Social Básica</b>						<b>268.743.590.651</b>	<b>6.202.007.528</b>	<b>-6.202.007.528</b>	<b>268.743.590.651</b>	
09.271	0083.001O.0001	004518 Pagamento de Aposentadorias - Área Rural - Nacional	2	0	154	3	90	1	38.955.172.040	0	0	38.955.172.040
			2	0	180	3	90	1	427.659.074	0	0	427.659.074
09.271	0083.001P.0001	004519 Pagamento de Auxílio-Doença Previdenciário, Auxílio-Doença Acidentário e Auxílio-Reclusão - Área Rural - Nacional	2	0	154	3	90	1	1.268.055.238	0	0	1.268.055.238
09.271	0083.001Q.0001	004520 Pagamento de Pensões - Área Rural - Nacional	2	0	154	3	90	1	14.232.726.373	0	0	14.232.726.373
09.271	0083.001R.0001	004521 Pagamento de Salário-Maternidade - Área Rural - Nacional	2	0	154	3	90	1	806.975.540	0	0	806.975.540
09.271	0083.009W.0001	004522 Compensação Previdenciária - Nacional	2	0	154	3	90	1	458.448.060	0	0	458.448.060
09.271	0083.0117.0001	004523 Pagamento de Salário-Família - Nacional	2	0	154	3	90	1	57.152.434	0	0	57.152.434
09.271	0083.0132.0001	004524 Pagamento de Aposentadorias - Área Urbana - Nacional	2	0	100	3	90	1	4.462.492.992	0	-4.462.492.992	0
			2	0	150	3	90	1	267.931.473	0	0	267.931.473
			2	0	153	3	90	1	30.000.000.000	0	-1.739.514.536	28.260.485.464
			2	0	154	3	90	1	90.475.656.179	6.202.007.528	0	96.677.663.707
09.271	0083.0133.0001	004525 Pagamento de Aposentadorias Especiais - Nacional	2	0	154	3	90	1	9.116.606.158	0	0	9.116.606.158
09.271	0083.0134.0001	004526 Pagamento de Pensões - Área Urbana - Nacional	2	0	154	3	90	1	50.362.704.640	0	0	50.362.704.640
09.271	0083.0136.0001	004527 Pagamento de Auxílio Doença Previdenciário, Auxílio Doença Acidentário e Auxílio Reclusão - Área Urbana - Nacional	2	0	154	3	90	1	27.460.961.586	0	0	27.460.961.586
09.271	0083.0137.0001	004528 Pagamento de Abono de Permanência em Serviço - Nacional	2	0	154	3	90	1	4.000.000	0	0	4.000.000
09.271	0083.0141.0001	004529 Pagamento de Salário-Maternidade - Área Urbana - Nacional	2	0	154	3	90	1	387.048.864	0	0	387.048.864
<b>0901</b>		<b>Operações Especiais: Cumprimento de Sentenças Judiciais</b>						<b>6.368.309.470</b>	<b>0</b>	<b>0</b>	<b>6.368.309.470</b>	
28.846	0901.0005.0001	004530 Cumprimento de Sentença Judicial Transitada em Julgado (Precatórios) devida pela União, Autarquias e Fundações Públicas - Nacional	2	0	100	3	90	1	3.105.116.006	0	0	3.105.116.006
28.846	0901.0482.0001	004531 Cumprimento de Sentença Judicial Transitada em Julgado de Pequeno Valor oriunda da Justiça Comum Estadual - Nacional	2	0	151	3	90	1	50.000.000	0	0	50.000.000
28.846	0901.0486.0001	004532 Cumprimento de Sentença Judicial Transitada em Julgado (Precatórios) oriunda da Justiça Comum Estadual - Nacional	2	0	151	3	90	1	650.000.000	0	0	650.000.000
28.846	0901.0625.0001	004533 Cumprimento de Sentença Judicial Transitada em Julgado de Pequeno Valor devida pela União, Autarquias e Fundações Públicas - Nacional	2	0	151	3	90	1	2.563.193.464	0	0	2.563.193.464
<b>TOTAL DA UO:</b>								<b>275.111.900.121</b>	<b>6.202.007.528</b>	<b>-6.202.007.528</b>	<b>275.111.900.121</b>	

CONGRESSO NACIONAL - COMISSÃO MISTA DE PLANOS, ORÇAMENTOS PÚBLICOS E FISCALIZAÇÃO

Relatório Setorial - Alterações da Proposta Orçamentária para 2011 - por SETOR/OU/FUNCIONAL

Orçamento Fiscal e Seguridade (em R\$ 1,00)

FUNCIONAL/POR PROGRAMAS	SEQ.	AÇÃO e SUBTÍTULO	E S F U T E	G N A M A D	R. P.	PROPOSTA (A)	ACRÉSCIMOS (B)	CANCELAMENTOS (C)	SUBSTITUTIVO (D)=(A)+(B)-(C)	
<b>SETOR: 10</b>	<b>Trabalho, Previdência e Assistência Social</b>		<b>Unidade Orçamentária</b>			<b>38101</b>	<b>M. do Trabalho e Emprego</b>			
<b>0068</b>	<b>Erradicação do Trabalho Infantil</b>					<b>3.000.000</b>	<b>0</b>	<b>0</b>	<b>3.000.000</b>	
11.125	0068.2688.0001	005255	Fiscalização para Erradicação do Trabalho Infantil - Nacional			3.000.000	0	0	3.000.000	
<b>0089</b>	<b>Previdência de Inativos e Pensionistas da União</b>					<b>1.055.178.949</b>	<b>0</b>	<b>0</b>	<b>1.055.178.949</b>	
09.272	0089.0181.0001	005256	Pagamento de Aposentadorias e Pensões - Servidores Civis - Nacional			1.117.000	0	0	1.117.000	
			2	0	100	1	90	1		
			2	0	153	1	90	1	694.746.895	
			2	0	156	1	90	1	138.947.149	
			2	0	169	1	90	1	220.367.905	
<b>0102</b>	<b>Rede de Proteção ao Trabalho</b>					<b>22.800.000</b>	<b>0</b>	<b>0</b>	<b>22.800.000</b>	
11.122	0102.2272.0001	005257	Gestão e Administração do Programa - Nacional			200.000	0	0	200.000	
11.125	0102.2E00.0001	005259	Inserção de Pessoa com Deficiência no Mercado de Trabalho - Nacional			300.000	0	0	300.000	
11.125	0102.2628.0001	005258	Fiscalização de Obrigações Trabalhistas e da Arrecadação do FGTS - Nacional			7.600.000	0	0	7.600.000	
			1	0	100	3	90	2	8.000.000	
			1	0	174	3	90	2	8.000.000	
11.125	0102.4729.0001	005260	Inserção de Aprendizizes no Mercado de Trabalho - Nacional			300.000	0	0	300.000	
11.125	0102.4785.0001	005261	Fiscalização do Trabalho no Campo - Nacional			2.400.000	0	0	2.400.000	
			1	0	174	3	90	2	4.000.000	
			1	0	174	4	90	2	4.000.000	
<b>0106</b>	<b>Gestão da Política de Trabalho, Emprego e Renda</b>					<b>2.400.000</b>	<b>0</b>	<b>0</b>	<b>2.400.000</b>	
11.122	0106.4750.0001	005266	Funcionamento do Conselho Curador do Fundo de Garantia do Tempo de Serviço - FGTS - Nacional			50.000	0	0	50.000	
11.128	0106.4572.0001	005265	Capacitação de Servidores Públicos Federais em Processo de Qualificação e Requalificação - Nacional			1.000.000	0	0	1.000.000	
11.332	0106.2C45.0001	005264	Agenda Nacional de Trabalho Decente - Nacional			100.000	0	0	100.000	
11.333	0106.2599.0001	005262	Formulação, Articulação e Execução da Política Laboral de Imigração e Emigração - Nacional			100.340	0	0	100.340	
			1	0	100	3	50	2	199.660	
			1	0	175	3	50	2	199.660	
11.333	0106.2599.0002	005263	Formulação, Articulação e Execução da Política Laboral de Imigração e Emigração - No Exterior			311	0	0	311	
			1	0	100	3	90	2	699.689	
			1	0	175	3	90	2	699.689	
11.392	0106.8885.0053	005267	Centro de Referência do Trabalho no Brasil - No Distrito Federal			250.000	0	0	250.000	
<b>0107</b>	<b>Erradicação do Trabalho Escravo</b>					<b>5.552.000</b>	<b>0</b>	<b>0</b>	<b>5.552.000</b>	
11.125	0107.2629.0001	005268	Fiscalização para Erradicação do Trabalho Escravo - Nacional			5.352.000	0	0	5.352.000	
11.422	0107.6461.0001	005269	Assistência Emergencial a Trabalhadores Vítimas de Trabalho Escravo - Nacional			200.000	0	0	200.000	
<b>0419</b>	<b>Desenvolvimento de Microempresas e Empresas de Pequeno e Médio Porte</b>					<b>5.600.000</b>	<b>200.000</b>	<b>0</b>	<b>5.800.000</b>	
11.661	0419.2374.0001	005270	Fomento ao Desenvolvimento de Micro, Pequenas e Empresas de Médio Porte - Nacional			5.600.000	0	0	5.600.000	
11.661	0419.2374.0066	022675	Fomento ao Desenvolvimento de Micro, Pequenas e Empresas de Médio Porte - Guarulhos - SP			0	200.000	0	200.000	
<b>0471</b>	<b>Ciência, Tecnologia e Inovação para Inclusão e Desenvolvimento Social</b>					<b>10.000</b>	<b>0</b>	<b>0</b>	<b>10.000</b>	

SISTEMA DE APOIO À ELABORAÇÃO DA LEI ORÇAMENTÁRIA - SELOR (setorial rel017)

Emissão: 07-12-10 10:55:57

Página 9 de 45

INCLUI ALTERAÇÕES DO RELATOR GERAL

Esfera: 1-Fiscal 2-Seguridade Social 3-Inv. Estatais. IU(Identificador de Uso): 0-no país 1-Contrapartida para o BIRD 2-Contrapartida para o BID 3-Outras Contrapartidas 4-No Exterior GND(Grupo Natureza Despesa): 1-Pessoal e Encargos Sociais 2-Juros e Encargos 3-Outras Desp. Correntes 4-Investimentos 5-Inversões Financeiras 6-Amort. da Dívida 9-Reserva de Contingência Mod. de Aplicação: 30-Estados/DF 40-Municípios 50-Entidade Privada 90-União 99-a definir RP(Tipo de Despesa para fins de apuração do Resultado Primário): 0-Financeira 1-Primária Obrigatória 2-Primária Discricionária

CONGRESSO NACIONAL - COMISSÃO MISTA DE PLANOS, ORÇAMENTOS PÚBLICOS E FISCALIZAÇÃO

Relatório Setorial - Alterações da Proposta Orçamentária para 2011 - por SETOR/OU/FUNCIONAL

Orçamento Fiscal e Seguridade (em R\$ 1,00)

FUNCIONAL/POR PROGRAMAS	SEQ.	AÇÃO e SUBTÍTULO	E S F U F	I T N E	G M A D	M. A. P.	R. P.	PROPOSTA (A)	ACRÉSCIMOS (B)	CANCELAMENTOS (C)	SUBSTITUTIVO (D)=(A)+(B)-(C)	
<b>SETOR: 10</b>		<b>Trabalho, Previdência e Assistência Social</b>										
		<i>Unidade Orçamentária</i>										
		<i>38101 M. do Trabalho e Emprego</i>										
11.334	0471.8356.0001	005271 Fomento à Ciência, Tecnologia e Inovação para a Economia Solidária - Nacional	1	0	100	3	90	2	10.000	0	0	10.000
<b>0750</b>	<b>Apoio Administrativo</b>								<b>1.190.984.380</b>	<b>0</b>	<b>0</b>	<b>1.190.984.380</b>
11.122	0750.09HB.0001	005278 Contribuição da União, de suas Autarquias e Fundações para o Custeio do Regime de Previdência dos Servidores Públicos Federais - Nacional	1	0	100	1	91	0	194.140.755	0	0	194.140.755
11.122	0750.2000.0001	005272 Administração da Unidade - Nacional	1	0	100	1	90	1	917.567.598	0	0	917.567.598
			1	0	100	3	90	2	16.553.972	0	0	16.553.972
			1	0	100	3	91	2	3.610.000	0	0	3.610.000
			1	0	100	4	90	2	1.000.000	0	0	1.000.000
11.301	0750.20CW.0001	005277 Assistência Médica aos Servidores e Empregados - Exames Periódicos - Nacional	2	0	100	3	90	1	844.200	0	0	844.200
11.301	0750.2004.0001	005273 Assistência Médica e Odontológica aos Servidores, Empregados e seus Dependentes - Nacional	2	0	100	3	90	1	20.581.104	0	0	20.581.104
11.306	0750.2012.0001	005276 Auxílio-Alimentação aos Servidores e Empregados - Nacional	1	0	100	3	90	1	31.025.890	0	0	31.025.890
11.331	0750.2011.0001	005275 Auxílio-Transporte aos Servidores e Empregados - Nacional	1	0	100	3	90	1	4.928.808	0	0	4.928.808
11.365	0750.2010.0001	005274 Assistência Pré-Escolar aos Dependentes dos Servidores e Empregados - Nacional	1	0	100	3	90	1	732.053	0	0	732.053
<b>0909</b>	<b>Operações Especiais: Outros Encargos Especiais</b>								<b>2.838.960.310</b>	<b>0</b>	<b>0</b>	<b>2.838.960.310</b>
28.846	0909.0643.0001	005279 Complemento da Atualização Monetária dos Recursos do Fundo de Garantia do Tempo de Serviço - FGTS (Lei Complementar nº 110, de 2001) - Nacional	1	0	100	3	90	1	567.792.054	0	0	567.792.054
			1	0	184	3	90	1	2.271.168.256	0	0	2.271.168.256
<b>1016</b>	<b>Artesanato Brasileiro</b>								<b>10.000</b>	<b>0</b>	<b>0</b>	<b>10.000</b>
11.334	1016.4824.0001	005280 Fomento a Redes de Cooperação de Artesanato em Economia Solidária - Nacional	1	0	100	3	50	2	10.000	0	0	10.000
<b>1132</b>	<b>Democratização das Relações de Trabalho</b>								<b>4.600.000</b>	<b>0</b>	<b>0</b>	<b>4.600.000</b>
11.122	1132.2272.0001	005281 Gestão e Administração do Programa - Nacional	1	0	100	3	90	2	417.816	0	0	417.816
			1	0	100	4	90	2	150.000	0	0	150.000
11.128	1132.4782.0001	005284 Capacitação de Técnicos Especializados na Área de Relações do Trabalho - Nacional	1	0	100	3	90	2	1.116.134	0	0	1.116.134
11.131	1132.4641.0001	005283 Publicidade de Utilidade Pública - Nacional	1	0	100	3	90	2	2.000.000	0	0	2.000.000
11.332	1132.1B41.0001	005286 Implantação do Sistema Integrado de Relações do Trabalho - SIRT - Nacional	1	0	100	3	90	2	80.000	0	0	80.000
			1	0	100	4	90	2	250.000	0	0	250.000
11.332	1132.2603.0001	005282 Mediação de Conflitos - Nacional	1	0	100	3	90	2	138.000	0	0	138.000
11.332	1132.8852.0001	005285 Modernização da Legislação Trabalhista - Nacional	1	0	100	3	90	2	448.050	0	0	448.050
<b>1133</b>	<b>Economia Solidária em Desenvolvimento</b>								<b>31.270.000</b>	<b>10.120.838</b>	<b>0</b>	<b>41.390.838</b>
11.122	1133.2272.0001	005287 Gestão e Administração do Programa - Nacional	1	0	100	3	90	2	1.000.000	0	0	1.000.000
11.131	1133.4641.0001	005290 Publicidade de Utilidade Pública - Nacional	1	0	100	3	90	2	1.000.000	0	0	1.000.000
11.334	1133.2A84.0001	005288 Cadastro de Empreendimentos e Entidades de Apoio para Manutenção e Ampliação do Sistema de Informações em Economia Solidária - SIES - Nacional	1	0	100	3	50	2	1.800.000	0	0	1.800.000

SISTEMA DE APOIO À ELABORAÇÃO DA LEI ORÇAMENTÁRIA - SELOR (setorial rel017)

Emissão: 07-12-10 10:55:57

Página 10 de 45

INCLUI ALTERAÇÕES DO RELATOR GERAL

Esfera: 1-Fiscal 2-Seguridade Social 3-Inv. Estatais. IU(Identificador de Uso): 0-no país 1-Contrapartida para o BIRD 2-Contrapartida para o BID 3-Outras Contrapartidas 4-No Exterior GND(Grupo Natureza Despesa): 1-Pessoal e Encargos Sociais 2-Juros e Encargos 3-Outras Desp. Correntes 4-Investimentos 5-Inversões Financeiras 6-Amort. da Dívida 9-Reserva de Contingência Mod. de Aplicação: 30-Estados/DF 40-Municípios 50-Entidade Privada 90-União 99-a definir RP(Tipo de Despesa para fins de apuração do Resultado Primário): 0-Financeira 1-Primária Obrigatória 2-Primária Discricionária





CONGRESSO NACIONAL - COMISSÃO MISTA DE PLANOS, ORÇAMENTOS PÚBLICOS E FISCALIZAÇÃO

Relatório Setorial - Alterações da Proposta Orçamentária para 2011 - por SETOR/OU/FUNCIONAL

Orçamento Fiscal e Seguridade (em R\$ 1,00)

FUNCIONAL/POR PROGRAMAS	SEQ.	AÇÃO e SUBTÍTULO	E S F S U T F E D	I N A.	G N D	M. A.	R. P.	PROPOSTA (A)	ACRÉSCIMOS (B)	CANCELAMENTOS (C)	SUBSTITUTIVO (D)=(A)+(B)-(C)	
<b>SETOR: 10</b>		<b>Trabalho, Previdência e Assistência Social</b>										
		<i>Unidade Orçamentária</i>										
		<i>38101 M. do Trabalho e Emprego</i>										
11.366	8034.2A95.0016	022085 Elevação da Escolaridade e Qualificação Profissional - ProJovem Urbano e Campo - No Estado do Amapá	1	0	100	3	99	2	0	500.000	0	500.000
11.366	8034.2A95.0022	021720 Elevação da Escolaridade e Qualificação Profissional - ProJovem Urbano e Campo - No Estado do Piauí	1	0	100	3	99	2	0	1.200.000	0	1.200.000
11.366	8034.2A95.0024	022313 Elevação da Escolaridade e Qualificação Profissional - ProJovem Urbano e Campo - No Estado do Rio Grande do Norte	1	0	100	3	30	2	0	2.400.000	0	2.400.000
11.366	8034.2A95.0026	022316 Elevação da Escolaridade e Qualificação Profissional - ProJovem Urbano e Campo - No Estado de Pernambuco	1	0	100	3	50	2	0	2.000.000	0	2.000.000
11.366	8034.2A95.0031	022110 Elevação da Escolaridade e Qualificação Profissional - ProJovem Urbano e Campo - No Estado de Minas Gerais	1	0	100	3	99	2	0	50.000	0	50.000
			1	0	100	4	99	2	0	50.000	0	50.000
11.366	8034.2A95.0032	022047 Elevação da Escolaridade e Qualificação Profissional - ProJovem Urbano e Campo - No Estado do Espírito Santo	1	0	100	3	50	2	0	4.800.000	0	4.800.000
11.366	8034.2A95.0033	022064 Elevação da Escolaridade e Qualificação Profissional - ProJovem Urbano e Campo - No Estado do Rio de Janeiro	1	0	100	3	50	2	0	7.150.000	0	7.150.000
			1	0	100	3	99	2	0	300.000	0	300.000
11.366	8034.2A95.0043	022395 Elevação da Escolaridade e Qualificação Profissional - ProJovem Urbano e Campo - No Estado do Rio Grande do Sul	1	0	100	3	50	2	0	250.000	0	250.000
11.366	8034.2A95.0056	021974 Elevação da Escolaridade e Qualificação Profissional - ProJovem Urbano e Campo - Região Metropolitana de Recife - PE	1	0	100	3	50	2	0	200.000	0	200.000
11.366	8034.2A95.0058	022325 Elevação da Escolaridade e Qualificação Profissional - ProJovem Urbano e Campo - Rio de Janeiro - RJ	1	0	100	3	40	2	0	5.000.000	0	5.000.000
11.366	8034.2A95.0064	022004 Elevação da Escolaridade e Qualificação Profissional - ProJovem Urbano e Campo - Clube de Mães de Curaçá - Curaçá - BA	1	0	100	3	50	2	0	100.000	0	100.000
11.366	8034.2A95.0070	022093 Elevação da Escolaridade e Qualificação Profissional - ProJovem Urbano e Campo - Bagé - RS	1	0	100	3	30	2	0	300.000	0	300.000
11.366	8034.2A95.0072	022285 Elevação da Escolaridade e Qualificação Profissional - ProJovem Urbano e Campo - Associação dos Moradores dos Bairros Frutilandia I e II e Fulô do Mato - Açu - RN	1	0	100	3	50	2	0	100.000	0	100.000
11.366	8034.2A95.0076	022341 Elevação da Escolaridade e Qualificação Profissional - ProJovem Urbano e Campo - Centro Portal Cultural - No Estado do Rio de Janeiro	1	0	100	3	50	2	0	5.000.000	0	5.000.000
11.366	8034.2A95.0080	022399 Elevação da Escolaridade e Qualificação Profissional - ProJovem Urbano e Campo - Macaé - RJ	1	0	100	3	50	2	0	500.000	0	500.000
11.366	8034.2A95.0084	022403 Elevação da Escolaridade e Qualificação Profissional - ProJovem Urbano e Campo - São Gonçalo - RJ	1	0	100	3	50	2	0	500.000	0	500.000
11.366	8034.2A95.0086	026018 Elevação da Escolaridade e Qualificação Profissional - ProJovem Urbano e Campo - Centro Digital para Deficientes Físicos - No Estado do Rio de Janeiro	1	0	100	4	40	2	0	150.000	0	150.000
11.366	8034.2A95.0096	026067 Elevação da Escolaridade e Qualificação Profissional - ProJovem Urbano e Campo - Associação de Pais e Amigos dos Excepcionais (APAE) - Valença - RJ	1	0	100	4	50	2	0	350.000	0	350.000
11.366	8034.2A95.0104	022126 Elevação da Escolaridade e Qualificação Profissional - ProJovem Urbano e Campo - Campos dos Goytacazes - RJ	1	0	100	3	50	2	0	1.500.000	0	1.500.000
11.366	8034.86AB.0001	005306 Produção, Aquisição e Distribuição de Material Pedagógico - Nacional	1	0	100	3	90	2	100.000	0	0	100.000
<b>TOTAL DA UO:</b>								<b>5.494.573.639</b>	<b>55.991.676</b>	<b>0</b>	<b>5.550.565.315</b>	

CONGRESSO NACIONAL - COMISSÃO MISTA DE PLANOS, ORÇAMENTOS PÚBLICOS E FISCALIZAÇÃO

Relatório Setorial - Alterações da Proposta Orçamentária para 2011 - por SETOR/OU/FUNCIONAL

Orçamento Fiscal e Seguridade (em R\$ 1,00)

FUNCIONAL/POR PROGRAMAS	SEQ.	AÇÃO e SUBTÍTULO	E S F	I U T	F N A	G M. R.	P.	PROPOSTA (A)	ACRÉSCIMOS (B)	CANCELAMENTOS (C)	SUBSTITUTIVO (D)=(A)+(B)-(C)
<b>SETOR: 10</b>	<b>Trabalho, Previdência e Assistência Social</b>		<b>Unidade Orçamentária 38201 Fundacentro</b>								
<b>0089</b>	<b>Previdência de Inativos e Pensionistas da União</b>							<b>14.134.870</b>	<b>0</b>	<b>0</b>	<b>14.134.870</b>
09.272	0089.0181.0001	005309	Pagamento de Aposentadorias e Pensões - Servidores Cíveis - Nacional					400.000	0	0	400.000
			2	0	100	1	90	1			
			2	0	153	1	90	1	1.946.288	0	1.946.288
			2	0	156	1	90	1	4.161.895	0	4.161.895
			2	0	169	1	90	1	7.626.687	0	7.626.687
<b>0901</b>	<b>Operações Especiais: Cumprimento de Sentenças Judiciais</b>							<b>1.121.920</b>	<b>0</b>	<b>0</b>	<b>1.121.920</b>
28.846	0901.00G5.0001	005311	Contribuição da União, de suas Autarquias e Fundações para o Custeio do Regime de Previdência dos Servidores Públicos Federais decorrente do Pagamento de Precatórios e Requisições de Pequeno Valor - Nacional					130.825	0	0	130.825
28.846	0901.0005.0001	005310	Cumprimento de Sentença Judicial Transitada em Julgado (Precatórios) devida pela União, Autarquias e Fundações Públicas - Nacional					991.095	0	0	991.095
<b>1184</b>	<b>Segurança e Saúde no Trabalho</b>							<b>71.214.592</b>	<b>0</b>	<b>0</b>	<b>71.214.592</b>
11.122	1184.09HB.0001	005322	Contribuição da União, de suas Autarquias e Fundações para o Custeio do Regime de Previdência dos Servidores Públicos Federais - Nacional					7.495.862	0	0	7.495.862
11.122	1184.2272.0001	005317	Gestão e Administração do Programa - Nacional					36.198.162	0	0	36.198.162
			1	0	100	1	90	1	218.402	0	218.402
			1	0	100	3	90	2	13.535.989	0	13.535.989
			1	0	100	4	90	2	1.000.000	0	1.000.000
			1	0	250	3	90	2	334.962	0	334.962
			1	0	280	3	90	2	3.379.049	0	3.379.049
11.301	1184.20CW.0001	005316	Assistência Médica aos Servidores e Empregados - Exames Periódicos - Nacional					38.436	0	0	38.436
11.301	1184.2004.0001	005312	Assistência Médica e Odontológica aos Servidores, Empregados e seus Dependentes - Nacional					680.200	0	0	680.200
11.306	1184.2012.0001	005315	Auxílio-Alimentação aos Servidores e Empregados - Nacional					1.300.500	0	0	1.300.500
11.331	1184.2011.0001	005314	Auxílio-Transporte aos Servidores e Empregados - Nacional					245.030	0	0	245.030
11.365	1184.2010.0001	005313	Assistência Pré-Escolar aos Dependentes dos Servidores e Empregados - Nacional					38.000	0	0	38.000
11.571	1184.4714.0001	005318	Pesquisa, Estudo e Desenvolvimento em Segurança e Saúde no Trabalho - Nacional					2.400.000	0	0	2.400.000
			1	0	100	3	90	2	1.000.000	0	1.000.000
11.573	1184.4722.0001	005319	Produção e Distribuição de Material Técnico-Científico e Didático sobre Segurança e Saúde no Ambiente de Trabalho - Nacional					550.000	0	0	550.000
			1	0	100	4	90	2	1.000.000	0	1.000.000
11.573	1184.4814.0001	005320	Educação em Segurança e Saúde no Trabalho - Nacional					1.500.000	0	0	1.500.000
19.573	1184.6536.0001	005321	Avaliações Técnico-Científicas em Segurança e Saúde no Trabalho - Nacional					300.000	0	0	300.000
<b>TOTAL DA UO:</b>							<b>86.471.382</b>	<b>0</b>	<b>0</b>	<b>86.471.382</b>	

CONGRESSO NACIONAL - COMISSÃO MISTA DE PLANOS, ORÇAMENTOS PÚBLICOS E FISCALIZAÇÃO

Relatório Setorial - Alterações da Proposta Orçamentária para 2011 - por SETOR/OU/FUNCIONAL

Orçamento Fiscal e Seguridade (em R\$ 1,00)

FUNCIONAL/POR PROGRAMAS	SEQ.	AÇÃO e SUBTÍTULO	E S F	I U E	F T D	G N D	M. A.	R. P.	PROPOSTA (A)	ACRÉSCIMOS (B)	CANCELAMENTOS (C)	SUBSTITUTIVO (D)=(A)+(B)-(C)	
<b>SETOR: 10</b>	<b>Trabalho, Previdência e Assistência Social</b>		<b>Unidade Orçamentária</b>						<b>38901 FAT</b>				
<b>0068</b>	<b>Erradicação do Trabalho Infantil</b>								<b>1.500.000</b>	<b>0</b>	<b>0</b>	<b>1.500.000</b>	
11.131	0068.4641.0001	005323	Publicidade de Utilidade Pública - Nacional						1.500.000	0	0	1.500.000	
<b>0099</b>	<b>Integração das Políticas Públicas de Emprego, Trabalho e Renda</b>								<b>29.140.496.018</b>	<b>3.000.000</b>	<b>0</b>	<b>29.143.496.018</b>	
11.122	0099.2272.0001	005324	Gestão e Administração do Programa - Nacional						4.000.000	0	0	4.000.000	
11.123	0099.4783.0001	005334	Remuneração de Agentes Operadores do Benefício do Abono Salarial - Nacional						2.000.000	0	0	2.000.000	
11.123	0099.4784.0001	005335	Remuneração de Agentes Operadores do Seguro-Desemprego - Nacional						23.330.687	0	0	23.330.687	
									1.848.359	0	0	1.848.359	
									33.820.954	0	0	33.820.954	
11.123	0099.8884.0001	005337	Remuneração de Agentes Financeiros Pagadores e Operadores do Seguro-Desemprego e do Abono Salarial - Nacional						8.730.000	0	0	8.730.000	
11.125	0099.4245.0001	005331	Classificação Brasileira de Ocupações - CBO - Nacional						925.419	0	0	925.419	
									574.581	0	0	574.581	
11.126	0099.2621.0001	005327	Relação Anual de Informações Sociais - RAIS - Nacional						13.576.122	0	0	13.576.122	
11.126	0099.2624.0001	005328	Cadastro Geral de Empregados e Desempregados - CAGED - Nacional						19.008.039	0	0	19.008.039	
11.126	0099.4741.0001	005333	Sistema de Integração das Ações de Qualificação Profissional com a Intermediação do Emprego e Seguro-Desemprego - SIGAE - Nacional						10.329.163	0	0	10.329.163	
									11.955.833	0	0	11.955.833	
11.131	0099.4641.0001	005332	Publicidade de Utilidade Pública - Nacional						8.000.000	0	0	8.000.000	
11.331	0099.0217.0001	005338	Bolsa de Qualificação Profissional para Trabalhador com Contrato de Trabalho Suspenso - Nacional						98.866.916	0	0	98.866.916	
11.331	0099.0581.0001	005339	Pagamento do Benefício Abono Salarial - Nacional						6.777.036.216	0	0	6.777.036.216	
									3.011.543.522	0	0	3.011.543.522	
11.331	0099.0583.0001	005340	Pagamento do Seguro-Desemprego - Nacional						11.485.214.219	0	0	11.485.214.219	
									310.450	0	0	310.450	
									176.020.980	0	0	176.020.980	
									7.251.456.952	0	0	7.251.456.952	
11.331	0099.0653.0001	005341	Pagamento do Seguro-Desemprego ao Trabalhador Doméstico - Nacional						19.947.606	0	0	19.947.606	
11.331	0099.2633.0001	005329	Habilitação do Trabalhador ao Seguro-Desemprego - Nacional						19.491.786	0	0	19.491.786	
									13.254.414	0	0	13.254.414	
									6.588.800	0	0	6.588.800	
									1.098.214	0	0	1.098.214	
									746.786	0	0	746.786	
11.331	0099.2633.0035	024798	Habilitação do Trabalhador ao Seguro-Desemprego - No Estado de São Paulo						0	870.000	0	870.000	
11.332	0099.2553.0001	005326	Identificação da População por meio da Carteira de Trabalho e Previdência Social - CTPS - Nacional						22.500.000	0	0	22.500.000	
									3.000.000	0	0	3.000.000	
11.333	0099.2550.0001	005325	Orientação Profissional e Intermediação de Mão-de-Obra - Nacional						10.000	0	0	10.000	
									49.064.464	0	0	49.064.464	

CONGRESSO NACIONAL - COMISSÃO MISTA DE PLANOS, ORÇAMENTOS PÚBLICOS E FISCALIZAÇÃO

Relatório Setorial - Alterações da Proposta Orçamentária para 2011 - por SETOR/OU/FUNCIONAL

Orçamento Fiscal e Seguridade (em R\$ 1,00)

FUNCIONAL/POR PROGRAMAS	SEQ.	AÇÃO e SUBTÍTULO	E S F	I U T	F N E	G A D	M. A.	R. P.	PROPOSTA (A)	ACRÉSCIMOS (B)	CANCELAMENTOS (C)	SUBSTITUTIVO (D)=(A)+(B)-(C)						
<b>SETOR: 10</b>	<b>Trabalho, Previdência e Assistência Social</b>		<b>Unidade Orçamentária</b>					<b>38901 FAT</b>										
			2	0	180	3	40	2	33.370.636	0	0	33.370.636						
			2	0	180	3	50	2	16.611.200	0	0	16.611.200						
			2	0	180	4	30	2	2.835.536	0	0	2.835.536						
			2	0	180	4	40	2	1.928.164	0	0	1.928.164						
11.333	0099.2550.0035	024796	Orientação Profissional e Intermediação de Mão-de-Obra - No Estado de São Paulo						2	0	100	3	50	2	0	2.130.000	0	2.130.000
11.334	0099.2C43.0001	005330	Coordenação Técnico-Administrativa do Conselho Deliberativo do Fundo de Amparo ao Trabalhador - CODEFAT - Nacional						2	0	176	3	90	2	500.000	0	500.000	
11.571	0099.4812.0001	005336	Pesquisas sobre Emprego e Desemprego - PED - Nacional						2	0	180	3	30	2	7.000.000	0	7.000.000	
			2	0	180	3	50	2	4.000.000	0	0	4.000.000						
<b>0101</b>	<b>Qualificação Social e Profissional</b>								<b>202.000.000</b>	<b>50.255.419</b>	<b>0</b>	<b>252.255.419</b>						
11.122	0101.2272.0001	005342	Gestão e Administração do Programa - Nacional						2	0	180	3	50	2	2.206.698	0	2.206.698	
			2	0	180	3	90	2	4.497.194	0	0	4.497.194						
11.131	0101.4641.0001	005343	Publicidade de Utilidade Pública - Nacional						2	0	180	3	90	2	2.000.000	0	2.000.000	
11.333	0101.4725.0001	005344	Qualificação Social e Profissional de Trabalhadores para o Acesso e Manutenção ao Emprego, Trabalho e Renda em Base Setorial (PlanSeQs) - Nacional						2	0	100	3	50	2	3.423.873	3.950.000	0	7.373.873
			2	0	100	3	99	2	0	2.000.000	0	2.000.000						
			2	0	180	3	50	2	133.788.347	0	0	133.788.347						
11.333	0101.4725.0016	023443	Qualificação Social e Profissional de Trabalhadores para o Acesso e Manutenção ao Emprego, Trabalho e Renda em Base Setorial (PlanSeQs) - No Estado do Amapá						2	0	100	3	99	2	0	300.000	0	300.000
11.333	0101.4725.0022	023434	Qualificação Social e Profissional de Trabalhadores para o Acesso e Manutenção ao Emprego, Trabalho e Renda em Base Setorial (PlanSeQs) - No Estado do Piauí						2	0	100	3	50	2	0	100.000	0	100.000
11.333	0101.4725.0024	023360	Qualificação Social e Profissional de Trabalhadores para o Acesso e Manutenção ao Emprego, Trabalho e Renda em Base Setorial (PlanSeQs) - No Estado do Rio Grande do Norte						2	0	100	4	99	2	0	100.000	0	100.000
11.333	0101.4725.0026	023451	Qualificação Social e Profissional de Trabalhadores para o Acesso e Manutenção ao Emprego, Trabalho e Renda em Base Setorial (PlanSeQs) - No Estado de Pernambuco						2	0	100	3	40	2	0	3.000.000	0	3.000.000
			2	0	100	3	50	2	0	2.000.000	0	2.000.000						
			2	0	100	3	99	2	0	2.500.000	0	2.500.000						
11.333	0101.4725.0029	023367	Qualificação Social e Profissional de Trabalhadores para o Acesso e Manutenção ao Emprego, Trabalho e Renda em Base Setorial (PlanSeQs) - No Estado da Bahia						2	0	100	3	40	2	0	300.000	0	300.000
			2	0	100	3	99	2	0	3.000.000	0	3.000.000						
11.333	0101.4725.0030	023491	Qualificação Social e Profissional de Trabalhadores para o Acesso e Manutenção ao Emprego, Trabalho e Renda em Base Setorial (PlanSeQs) - Na Região Sudeste						2	0	100	3	50	2	0	2.400.000	0	2.400.000
11.333	0101.4725.0031	023368	Qualificação Social e Profissional de Trabalhadores para o Acesso e Manutenção ao Emprego, Trabalho e Renda em Base Setorial (PlanSeQs) - No Estado de Minas Gerais						2	0	100	3	40	2	0	1.400.000	0	1.400.000
			2	0	100	3	50	2	0	4.200.000	0	4.200.000						
11.333	0101.4725.0032	023370	Qualificação Social e Profissional de Trabalhadores para o Acesso e Manutenção ao Emprego, Trabalho e Renda em Base Setorial (PlanSeQs) - No Estado do Espírito Santo						2	0	100	3	50	2	0	100.000	0	100.000
11.333	0101.4725.0033	023439	Qualificação Social e Profissional de Trabalhadores para o Acesso e Manutenção ao Emprego, Trabalho e Renda em Base Setorial (PlanSeQs) - No Estado do Rio de Janeiro						2	0	100	3	50	2	0	8.150.000	0	8.150.000
11.333	0101.4725.0035	023378	Qualificação Social e Profissional de Trabalhadores para o Acesso e Manutenção ao Emprego, Trabalho e Renda em Base Setorial (PlanSeQs) - No Estado de São Paulo						2	0	100	3	50	2	0	1.120.000	0	1.120.000
			2	0	100	3	99	2	0	1.650.000	0	1.650.000						

CONGRESSO NACIONAL - COMISSÃO MISTA DE PLANOS, ORÇAMENTOS PÚBLICOS E FISCALIZAÇÃO

Relatório Setorial - Alterações da Proposta Orçamentária para 2011 - por SETOR/OU/FUNCIONAL

Orçamento Fiscal e Seguridade (em R\$ 1,00)

FUNCIONAL/POR PROGRAMAS	SEQ.	AÇÃO e SUBTÍTULO		E S F	I U E	F T D	G N D	M. A.	R. P.	PROPOSTA (A)	ACRÉSCIMOS (B)	CANCELAMENTOS (C)	SUBSTITUTIVO (D)=(A)+(B)-(C)
<b>SETOR: 10</b>		<b>Trabalho, Previdência e Assistência Social</b>	<i>Unidade Orçamentária</i>	<b>38901 FAT</b>									
11.333	0101.4725.0042	023534	Qualificação Social e Profissional de Trabalhadores para o Acesso e Manutenção ao Emprego, Trabalho e Renda em Base Setorial (PlanSeQs) - No Estado de Santa Catarina	2	0	100	3	50	2	0	700.000	0	700.000
11.333	0101.4725.0043	023414	Qualificação Social e Profissional de Trabalhadores para o Acesso e Manutenção ao Emprego, Trabalho e Renda em Base Setorial (PlanSeQs) - No Estado do Rio Grande do Sul	2	0	100	3	99	2	0	400.000	0	400.000
11.333	0101.4725.0050	023413	Qualificação Social e Profissional de Trabalhadores para o Acesso e Manutenção ao Emprego, Trabalho e Renda em Base Setorial (PlanSeQs) - Na Região Centro-Oeste	2	0	100	3	50	2	0	400.000	0	400.000
				2	0	100	3	99	2	0	200.000	0	200.000
11.333	0101.4725.0052	023436	Qualificação Social e Profissional de Trabalhadores para o Acesso e Manutenção ao Emprego, Trabalho e Renda em Base Setorial (PlanSeQs) - No Estado de Goiás	2	0	100	3	50	2	0	700.000	0	700.000
11.333	0101.4725.0053	023573	Qualificação Social e Profissional de Trabalhadores para o Acesso e Manutenção ao Emprego, Trabalho e Renda em Base Setorial (PlanSeQs) - No Distrito Federal	2	0	100	3	50	2	0	200.000	0	200.000
11.333	0101.4725.0062	023357	Qualificação Social e Profissional de Trabalhadores para o Acesso e Manutenção ao Emprego, Trabalho e Renda em Base Setorial (PlanSeQs) - Manaus - AM	2	0	100	3	99	2	0	1.000.000	0	1.000.000
11.333	0101.4725.0064	023363	Qualificação Social e Profissional de Trabalhadores para o Acesso e Manutenção ao Emprego, Trabalho e Renda em Base Setorial (PlanSeQs) - Bairro Lamarão - Aracaju - SE	2	0	100	3	50	2	0	150.000	0	150.000
11.333	0101.4725.0068	023419	Qualificação Social e Profissional de Trabalhadores para o Acesso e Manutenção ao Emprego, Trabalho e Renda em Base Setorial (PlanSeQs) - Cubatão - SP	2	0	100	3	99	2	0	100.000	0	100.000
11.333	0101.4725.0080	023423	Qualificação Social e Profissional de Trabalhadores para o Acesso e Manutenção ao Emprego, Trabalho e Renda em Base Setorial (PlanSeQs) - Associação de Amigos do Autista em Sergipe (AMAS) - Aracaju - SE	2	0	100	3	50	2	0	100.000	0	100.000
11.333	0101.4725.0082	023426	Qualificação Social e Profissional de Trabalhadores para o Acesso e Manutenção ao Emprego, Trabalho e Renda em Base Setorial (PlanSeQs) - Centro Comunitário Sócio Cultural - Barra dos Coqueiros - SE	2	0	100	3	50	2	0	100.000	0	100.000
11.333	0101.4725.0086	023446	Qualificação Social e Profissional de Trabalhadores para o Acesso e Manutenção ao Emprego, Trabalho e Renda em Base Setorial (PlanSeQs) - Araguaína - TO	2	0	100	3	40	2	0	200.000	0	200.000
11.333	0101.4725.0088	023449	Qualificação Social e Profissional de Trabalhadores para o Acesso e Manutenção ao Emprego, Trabalho e Renda em Base Setorial (PlanSeQs) - Parnamirim - RN	2	0	100	3	30	2	0	300.000	0	300.000
11.333	0101.4725.0104	023456	Qualificação Social e Profissional de Trabalhadores para o Acesso e Manutenção ao Emprego, Trabalho e Renda em Base Setorial (PlanSeQs) - Região Metropolitana de Belo Horizonte - MG	2	0	100	3	50	2	0	300.000	0	300.000
11.333	0101.4725.0112	023465	Qualificação Social e Profissional de Trabalhadores para o Acesso e Manutenção ao Emprego, Trabalho e Renda em Base Setorial (PlanSeQs) - Tanguá - RJ	2	0	100	3	40	2	0	100.000	0	100.000
11.333	0101.4725.0116	023472	Qualificação Social e Profissional de Trabalhadores para o Acesso e Manutenção ao Emprego, Trabalho e Renda em Base Setorial (PlanSeQs) - Niterói - RJ	2	0	100	3	40	2	0	500.000	0	500.000
11.333	0101.4725.0118	023510	Qualificação Social e Profissional de Trabalhadores para o Acesso e Manutenção ao Emprego, Trabalho e Renda em Base Setorial (PlanSeQs) - Águas Lindas de Goiás - GO	2	0	100	3	50	2	0	1.300.000	0	1.300.000
11.333	0101.4725.0124	023517	Qualificação Social e Profissional de Trabalhadores para o Acesso e Manutenção ao Emprego, Trabalho e Renda em Base Setorial (PlanSeQs) - Tangará - RN	2	0	100	3	50	2	0	150.000	0	150.000
11.333	0101.4725.0126	023531	Qualificação Social e Profissional de Trabalhadores para o Acesso e Manutenção ao Emprego, Trabalho e Renda em Base Setorial (PlanSeQs) - Instituto Nacional de Administração, Projetos e Estudos Municipais - No Estado do Maranhão	2	0	100	3	50	2	0	200.000	0	200.000
11.333	0101.4725.0130	023550	Qualificação Social e Profissional de Trabalhadores para o Acesso e Manutenção ao Emprego, Trabalho e Renda em Base Setorial (PlanSeQs) - Região Metropolitana de Salvador - BA	2	0	100	3	30	2	0	100.000	0	100.000

CONGRESSO NACIONAL - COMISSÃO MISTA DE PLANOS, ORÇAMENTOS PÚBLICOS E FISCALIZAÇÃO

Relatório Setorial - Alterações da Proposta Orçamentária para 2011 - por SETOR/OU/FUNCIONAL

Orçamento Fiscal e Seguridade (em R\$ 1,00)

FUNCIONAL/POR PROGRAMAS	SEQ.	AÇÃO e SUBTÍTULO		E S F	I U T	G N A	M. A.	R. P.	PROPOSTA (A)	ACRÉSCIMOS (B)	CANCELAMENTOS (C)	SUBSTITUTIVO (D)=(A)+(B)-(C)	
<b>SETOR: 10</b>		<b>Trabalho, Previdência e Assistência Social</b>											
			<i>Unidade Orçamentária</i>										
			<b>38901 FAT</b>										
11.333	0101.4725.0136	023568	Qualificação Social e Profissional de Trabalhadores para o Acesso e Manutenção ao Emprego, Trabalho e Renda em Base Setorial (PlanSeQs) - Uberlândia - MG	2	0	100	3	50	2	0	200.000	0	200.000
11.333	0101.4725.0192	023477	Qualificação Social e Profissional de Trabalhadores para o Acesso e Manutenção ao Emprego, Trabalho e Renda em Base Setorial (PlanSeQs) - Rio de Janeiro - RJ	2	0	100	3	50	2	0	500.000	0	500.000
11.333	0101.4725.0200	023453	Qualificação Social e Profissional de Trabalhadores para o Acesso e Manutenção ao Emprego, Trabalho e Renda em Base Setorial (PlanSeQs) - São Cristóvão - SE	2	0	100	3	50	2	0	500.000	0	500.000
11.333	0101.4725.0208	023493	Qualificação Social e Profissional de Trabalhadores para o Acesso e Manutenção ao Emprego, Trabalho e Renda em Base Setorial (PlanSeQs) - Osasco - SP	2	0	100	3	50	2	0	250.000	0	250.000
11.333	0101.4725.0212	023416	Qualificação Social e Profissional de Trabalhadores para o Acesso e Manutenção ao Emprego, Trabalho e Renda em Base Setorial (PlanSeQs) - Viamão - RS	2	0	100	3	50	2	0	100.000	0	100.000
11.333	0101.4728.0001	005345	Qualificação Social e Profissional do Sistema Público de Emprego, Trabalho e Renda e Economia Solidária em base territorial (PLANTEQS) - Nacional	2	0	100	3	30	2	27.450.216	100.000	0	27.550.216
				2	0	100	3	40	2	10.955.108	0	0	10.955.108
				2	0	100	3	50	2	5.408.064	0	0	5.408.064
				2	0	176	3	30	2	5.000.000	0	0	5.000.000
				2	0	180	3	40	2	5.270.000	0	0	5.270.000
11.333	0101.4728.0022	023634	Qualificação Social e Profissional do Sistema Público de Emprego, Trabalho e Renda e Economia Solidária em base territorial (PLANTEQS) - No Estado do Piauí	2	0	100	3	30	2	0	3.135.419	0	3.135.419
				2	0	100	3	99	2	0	2.000.000	0	2.000.000
11.333	0101.6405.0001	005346	Identificação e Disseminação de Metodologias e Tecnologias Sociais de Qualificação - Nacional	2	0	180	3	50	2	1.000.000	0	0	1.000.000
11.333	0101.6638.0001	005347	Certificação Profissional de Trabalhadores - Nacional	2	0	180	3	50	2	1.000.500	0	0	1.000.500
<b>0102</b>	<b>Rede de Proteção ao Trabalho</b>								<b>7.500.000</b>	<b>0</b>	<b>0</b>	<b>7.500.000</b>	
11.126	0102.4767.0001	005349	Sistema de Informações sobre a Inspeção do Trabalho - SFIT - Nacional	2	0	180	3	90	2	6.000.000	0	0	6.000.000
11.131	0102.4641.0001	005348	Publicidade de Utilidade Pública - Nacional	2	0	180	3	90	2	1.500.000	0	0	1.500.000
<b>0103</b>	<b>Crédito Orientado ao Desenvolvimento e Geração de Emprego e Renda</b>								<b>2.397.000</b>	<b>0</b>	<b>0</b>	<b>2.397.000</b>	
11.122	0103.2272.0001	005350	Gestão e Administração do Programa - Nacional	2	0	176	3	90	2	625.000	0	0	625.000
11.334	0103.8617.0001	005351	Controle, Monitoramento e Avaliação das Aplicações dos Depósitos Especiais do Fundo de Amparo ao Trabalhador - FAT - Nacional	2	0	176	3	90	2	1.772.000	0	0	1.772.000
<b>0104</b>	<b>Recursos Pesqueiros Sustentáveis</b>								<b>1.264.498.589</b>	<b>0</b>	<b>0</b>	<b>1.264.498.589</b>	
11.331	0104.0585.0001	005352	Pagamento do Seguro-Desemprego ao Pescador Artesanal - Nacional	2	0	140	3	90	1	1.264.498.589	0	0	1.264.498.589
<b>0106</b>	<b>Gestão da Política de Trabalho, Emprego e Renda</b>								<b>206.749.871</b>	<b>1.900.000</b>	<b>0</b>	<b>208.649.871</b>	
11.122	0106.2272.0001	005353	Gestão e Administração do Programa - Nacional	2	0	176	3	90	2	2.200.000	0	0	2.200.000
11.122	0106.2619.0001	005354	Apoio à Implementação de Políticas na Área do Trabalho - Nacional	2	0	100	3	90	2	50.000	0	0	50.000
				2	0	176	3	90	2	88.846.028	0	0	88.846.028
				2	0	176	4	90	2	6.553.843	0	0	6.553.843
11.122	0106.2631.0001	005355	Coordenação e Manutenção do Fundo de Amparo ao Trabalhador - FAT - Nacional	2	0	176	3	90	2	100.000	0	0	100.000



CONGRESSO NACIONAL - COMISSÃO MISTA DE PLANOS, ORÇAMENTOS PÚBLICOS E FISCALIZAÇÃO

Relatório Setorial - Alterações da Proposta Orçamentária para 2011 - por SETOR/OU/FUNCIONAL

Orçamento Fiscal e Seguridade (em R\$ 1,00)

FUNCIONAL/POR PROGRAMAS	SEQ.	AÇÃO e SUBTÍTULO	E S F	I U T	F N E	G A D	M. A.	R. P.	PROPOSTA (A)	ACRÉSCIMOS (B)	CANCELAMENTOS (C)	SUBSTITUTIVO (D)=(A)+(B)-(C)
<b>SETOR: 10</b>	<b>Trabalho, Previdência e Assistência Social</b>		<b>Unidade Orçamentária 55101 M.do Des.Social e Comb à Fome</b>									
<b>0089</b>	<b>Previdência de Inativos e Pensionistas da União</b>								<b>64.520</b>	<b>0</b>	<b>0</b>	<b>64.520</b>
09.272	0089.0181.0001	007367	Pagamento de Aposentadorias e Pensões - Servidores Civis - Nacional						64.520	0	0	64.520
<b>0750</b>	<b>Apoio Administrativo</b>								<b>162.500.099</b>	<b>0</b>	<b>0</b>	<b>162.500.099</b>
08.122	0750.09HB.0001	007374	Contribuição da União, de suas Autarquias e Fundações para o Custeio do Regime de Previdência dos Servidores Públicos Federais - Nacional						1.629.463	0	0	1.629.463
08.122	0750.2000.0001	007368	Administração da Unidade - Nacional						15.000.000	0	0	15.000.000
									39.390.534	0	0	39.390.534
									5.305.853	0	0	5.305.853
									92.856.880	0	0	92.856.880
									143.685	0	0	143.685
									3.460.000	0	0	3.460.000
08.301	0750.20CW.0001	007373	Assistência Médica aos Servidores e Empregados - Exames Periódicos - Nacional						104.040	0	0	104.040
08.301	0750.2004.0001	007369	Assistência Médica e Odontológica aos Servidores, Empregados e seus Dependentes - Nacional						852.768	0	0	852.768
08.306	0750.2012.0001	007372	Auxílio-Alimentação aos Servidores e Empregados - Nacional						2.761.536	0	0	2.761.536
08.331	0750.2011.0001	007371	Auxílio-Transporte aos Servidores e Empregados - Nacional						887.040	0	0	887.040
08.365	0750.2010.0001	007370	Assistência Pré-Escolar aos Dependentes dos Servidores e Empregados - Nacional						108.300	0	0	108.300
<b>0901</b>	<b>Operações Especiais: Cumprimento de Sentenças Judiciais</b>								<b>89.359</b>	<b>0</b>	<b>0</b>	<b>89.359</b>
28.846	0901.0716.0001	007375	Cumprimento de Débitos Judiciais Periódicos Vincendos Devidos pela União, Autarquias e Fundações Públicas Federais - Nacional						89.359	0	0	89.359
<b>1006</b>	<b>Gestão da Política de Desenvolvimento Social e Combate à Fome</b>								<b>71.154.488</b>	<b>90.000.000</b>	<b>0</b>	<b>161.154.488</b>
04.122	1006.11JM.0001	007386	Construção do Anexo do Bloco C na Esplanada dos Ministérios - Nacional						15.000.000	0	0	15.000.000
08.121	1006.4923.0001	007380	Avaliação de Políticas de Desenvolvimento Social e Combate à Fome - Nacional						1.000.000	0	0	1.000.000
									7.100.000	0	0	7.100.000
									225.486	0	0	225.486
08.122	1006.2272.0001	007376	Gestão e Administração do Programa - Nacional						616.000	0	0	616.000
									984.000	0	0	984.000
08.122	1006.8249.0001	007382	Funcionamento dos Conselhos de Assistência Social - Nacional						3.306.696	0	0	3.306.696
									377.500	0	0	377.500
08.122	1006.8893.0001	007384	Apoio à Organização e Gestão do Sistema Único de Assistência Social - SUAS - Nacional						0	29.390.000	0	29.390.000
									980.000	0	0	980.000
									0	60.610.000	0	60.610.000
									2.601.002	0	0	2.601.002
08.125	1006.4907.0001	007379	Ouvidoria Geral do Desenvolvimento Social e Combate à Fome - Nacional						12.978.000	0	0	12.978.000
08.128	1006.4572.0001	007377	Capacitação de Servidores Públicos Federais em Processo de Qualificação e Requalificação - Nacional						420.000	0	0	420.000

SISTEMA DE APOIO À ELABORAÇÃO DA LEI ORÇAMENTÁRIA - SELOR (setorial rel017)

Emissão: 07-12-10 10:55:57

Página 20 de 45

INCLUI ALTERAÇÕES DO RELATOR GERAL

Esfera: 1-Fiscal 2-Seguridade Social 3-Inv. Estatais. IU(Identificador de Uso): 0-no país 1-Contrapartida para o BIRD 2-Contrapartida para o BID 3-Outras Contrapartidas 4-No Exterior GND(Grupo Natureza Despesa): 1-Pessoal e Encargos Sociais 2-Juros e Encargos 3-Outras Desp. Correntes 4-Investimentos 5-Inversões Financeiras 6-Amort. da Dívida 9-Reserva de Contingência Mod. de Aplicação: 30-Estados/DF 40-Municípios 50-Entidade Privada 90-União 99-a definir RP(Tipo de Despesa para fins de apuração do Resultado Primário): 0-Financeira 1-Primária Obrigatória 2-Primária Discricionária

CONGRESSO NACIONAL - COMISSÃO MISTA DE PLANOS, ORÇAMENTOS PÚBLICOS E FISCALIZAÇÃO

Relatório Setorial - Alterações da Proposta Orçamentária para 2011 - por SETOR/OU/FUNCIONAL

Orçamento Fiscal e Seguridade (em R\$ 1,00)

FUNCIONAL/POR PROGRAMAS	SEQ.	AÇÃO e SUBTÍTULO		E S F	I U T	G N A	M. A.	R. P.	PROPOSTA (A)	ACRÉSCIMOS (B)	CANCELAMENTOS (C)	SUBSTITUTIVO (D)=(A)+(B)-(C)	
<b>SETOR: 10</b>		<b>Trabalho, Previdência e Assistência Social</b>											
			<i>Unidade Orçamentária</i>										
			<i>55101 M.do Des.Social e Comb à Fome</i>										
08.131	1006.4641.0001	007378	Publicidade de Utilidade Pública - Nacional	2	0	151	3	90	2	13.500.000	0	0	13.500.000
08.183	1006.8937.0001	007385	Serviço de Vigilância Social no Território - Nacional	2	0	151	3	90	2	1.315.804	0	0	1.315.804
08.244	1006.6877.0001	007381	Capacitação de Agentes Públicos e Sociais em Políticas de Desenvolvimento Social e Combate à Fome - Nacional	2	0	151	3	90	2	7.550.000	0	0	7.550.000
				2	0	151	4	90	2	200.000	0	0	200.000
08.306	1006.8624.0001	007383	Apoio à Implantação e Gestão do Sistema Nacional de Segurança Alimentar e Nutricional - SISAN - Nacional	2	0	151	3	30	2	1.000.000	0	0	1.000.000
				2	0	151	3	90	2	2.000.000	0	0	2.000.000
<b>1049</b>		<b>Acesso à Alimentação</b>								<b>963.143.330</b>	<b>12.090.000</b>	<b>0</b>	<b>975.233.330</b>
08.244	1049.2792.0001	007388	Distribuição de Alimentos a Grupos Populacionais Específicos - Nacional	2	0	151	3	90	2	69.000.000	0	0	69.000.000
08.244	1049.8929.0001	007397	Apoio à Instalação de Restaurantes e Cozinhas Populares - Nacional	2	0	151	3	40	2	2.840.000	0	0	2.840.000
				2	0	151	3	90	2	1.750.000	0	0	1.750.000
				2	0	151	4	40	2	32.360.000	0	0	32.360.000
08.244	1049.8929.0035	026255	Apoio à Instalação de Restaurantes e Cozinhas Populares - No Estado de São Paulo	2	0	100	4	40	2	0	150.000	0	150.000
08.244	1049.8929.0064	024341	Apoio à Instalação de Restaurantes e Cozinhas Populares - Guaxupé - MG	2	0	100	4	40	2	0	350.000	0	350.000
08.244	1049.8929.0068	024346	Apoio à Instalação de Restaurantes e Cozinhas Populares - Manaus - AM	2	0	100	4	99	2	0	1.400.000	0	1.400.000
08.244	1049.8929.0072	024348	Apoio à Instalação de Restaurantes e Cozinhas Populares - Carmo do Paranaíba - MG	2	0	100	4	40	2	0	450.000	0	450.000
08.244	1049.8929.0076	024336	Apoio à Instalação de Restaurantes e Cozinhas Populares - Nova Friburgo - RJ	2	0	100	4	40	2	0	350.000	0	350.000
08.244	1049.8930.0001	007398	Apoio à Implantação de Bancos de Alimentos e Mercados Públicos - Nacional	2	0	151	3	40	2	550.000	0	0	550.000
				2	0	151	3	90	2	143.000	0	0	143.000
				2	0	151	4	40	2	4.618.210	0	0	4.618.210
				2	0	151	4	90	2	410.580	0	0	410.580
08.244	1049.8930.0056	024353	Apoio à Implantação de Bancos de Alimentos e Mercados Públicos - Teixeira de Freitas - BA	2	0	100	3	40	2	0	50.000	0	50.000
				2	0	100	4	40	2	0	350.000	0	350.000
08.306	1049.2784.0001	007387	Educação Alimentar e Nutricional - Nacional	2	0	151	3	90	2	6.000.000	0	0	6.000.000
08.306	1049.2798.0001	007389	Aquisição de Alimentos Provenientes da Agricultura Familiar - Nacional	2	0	100	3	30	2	18.000.000	0	0	18.000.000
				2	0	151	3	30	2	273.159.624	0	0	273.159.624
				2	0	151	3	40	2	60.000.000	0	0	60.000.000
				2	0	151	3	90	2	273.915.000	0	0	273.915.000
08.306	1049.2798.0024	024295	Aquisição de Alimentos Provenientes da Agricultura Familiar - No Estado do Rio Grande do Norte	2	0	100	3	30	2	0	50.000	0	50.000
08.306	1049.2798.0033	024293	Aquisição de Alimentos Provenientes da Agricultura Familiar - No Estado do Rio de Janeiro	2	0	100	3	99	2	0	100.000	0	100.000
08.306	1049.2798.0101	007390	Aquisição de Alimentos Provenientes da Agricultura Familiar - Municípios de até 50 mil habitantes - Programa Territórios da Cidadania	2	0	151	3	40	2	15.000.000	0	0	15.000.000
08.306	1049.8457.0001	007392	Apoio a Projetos de Segurança Alimentar e Nutricional para Povos e Comunidades Tradicionais - Nacional	2	0	151	3	40	2	1.500.000	0	0	1.500.000
				2	0	151	3	80	2	3.000.000	0	0	3.000.000
				2	0	151	4	40	2	1.500.000	0	0	1.500.000
08.306	1049.8458.0001	007393	Apoio à Agricultura Urbana, Periurbana e Sistemas Coletivos de Produção para o Autoconsumo - Nacional	2	0	151	3	30	2	10.272.000	0	0	10.272.000

SISTEMA DE APOIO À ELABORAÇÃO DA LEI ORÇAMENTÁRIA - SELOR (setorial rel017)

Emissão: 07-12-10 10:55:57

Página 21 de 45

INCLUI ALTERAÇÕES DO RELATOR GERAL

Esfera: 1-Fiscal 2-Seguridade Social 3-Inv. Estatais. IU(Identificador de Uso): 0-no país 1-Contrapartida para o BIRD 2-Contrapartida para o BID 3-Outras Contrapartidas 4-No Exterior GND(Grupo Natureza Despesa): 1-Pessoal e Encargos Sociais 2-Juros e Encargos 3-Outras Desp. Correntes 4-Investimentos 5-Inversões Financeiras 6-Amort. da Dívida 9-Reserva de Contingência Mod. de Aplicação: 30-Estados/DF 40-Municípios 50-Entidade Privada 90-União 99-a definir RP(Tipo de Despesa para fins de apuração do Resultado Primário): 0-Financeira 1-Primária Obrigatória 2-Primária Discricionária



CONGRESSO NACIONAL - COMISSÃO MISTA DE PLANOS, ORÇAMENTOS PÚBLICOS E FISCALIZAÇÃO

Relatório Setorial - Alterações da Proposta Orçamentária para 2011 - por SETOR/OU/FUNCIONAL

Orçamento Fiscal e Seguridade (em R\$ 1,00)

FUNCIONAL/POR PROGRAMAS	SEQ.	AÇÃO e SUBTÍTULO		E S F	I U T	F N D	G A.	M. P.	R.	PROPOSTA (A)	ACRÉSCIMOS (B)	CANCELAMENTOS (C)	SUBSTITUTIVO (D)=(A)+(B)-(C)
<b>SETOR: 10</b>		<b>Trabalho, Previdência e Assistência Social</b>											
			<i>Unidade Orçamentária</i>										
			<i>55101 M.do Des.Social e Comb à Fome</i>										
08.511	1049.11V1.0101	007401	Construção de Cisternas para Armazenamento de Água - Municípios de até 50 mil habitantes - Programa Territórios da Cidadania	2	0	151	3	40	2	250.000	0	0	250.000
				2	0	151	4	40	2	4.750.000	0	0	4.750.000
08.511	1049.8948.0001	007399	Acesso à Água para Produção de Alimentos para o Autoconsumo - Nacional	2	0	151	3	30	2	237.302	0	0	237.302
				2	0	151	3	50	2	4.344.000	0	0	4.344.000
				2	0	151	4	30	2	7.333.216	0	0	7.333.216
				2	0	151	4	50	2	13.085.482	0	0	13.085.482
08.605	1049.2802.0001	007391	Operacionalização de Estoques Estratégicos de Segurança Alimentar - Nacional	2	0	151	3	90	2	15.400.000	0	0	15.400.000
<b>1133</b>		<b>Economia Solidária em Desenvolvimento</b>								<b>41.501.264</b>	<b>12.725.419</b>	<b>0</b>	<b>54.226.683</b>
08.244	1133.4963.0001	007402	Promoção da Inclusão Produtiva - Nacional	2	0	100	3	30	2	6.000.000	0	0	6.000.000
				2	0	100	3	90	2	3.000.000	0	0	3.000.000
				2	0	100	4	30	2	2.470.000	0	0	2.470.000
				2	0	151	3	30	2	13.031.264	0	0	13.031.264
				2	0	151	3	50	2	597.680	0	0	597.680
				2	0	151	3	90	2	10.402.320	0	0	10.402.320
				2	0	151	4	30	2	6.000.000	0	0	6.000.000
08.244	1133.4963.0025	024230	Promoção da Inclusão Produtiva - No Estado da Paraíba	2	0	100	3	50	2	0	200.000	0	200.000
				2	0	100	3	99	2	0	700.000	0	700.000
				2	0	100	4	99	2	0	300.000	0	300.000
08.244	1133.4963.0026	024234	Promoção da Inclusão Produtiva - No Estado de Pernambuco	2	0	100	3	99	2	0	500.000	0	500.000
08.244	1133.4963.0031	024243	Promoção da Inclusão Produtiva - No Estado de Minas Gerais	2	0	100	4	40	2	0	100.000	0	100.000
				2	0	100	4	99	2	0	150.000	0	150.000
08.244	1133.4963.0035	024239	Promoção da Inclusão Produtiva - No Estado de São Paulo	2	0	100	3	99	2	0	500.000	0	500.000
				2	0	100	4	99	2	0	500.000	0	500.000
08.244	1133.4963.0043	024242	Promoção da Inclusão Produtiva - No Estado do Rio Grande do Sul	2	0	100	3	40	2	0	40.000	0	40.000
				2	0	100	4	40	2	0	60.000	0	60.000
08.244	1133.4963.0052	024240	Promoção da Inclusão Produtiva - No Estado de Goiás	2	0	100	4	30	2	0	160.000	0	160.000
08.244	1133.4963.0056	024229	Promoção da Inclusão Produtiva - Rio Branco - AC	2	0	100	4	30	2	0	200.000	0	200.000
08.244	1133.4963.0060	024236	Promoção da Inclusão Produtiva - Secretaria de Desenvolvimento Social e Direitos Humanos - No Estado de Pernambuco	2	0	100	3	30	2	0	4.500.000	0	4.500.000
08.244	1133.4963.0062	024237	Promoção da Inclusão Produtiva - Instituto Stimulu Brasil - No Estado do Rio de Janeiro	2	0	100	3	50	2	0	500.000	0	500.000
08.244	1133.4963.0064	024252	Promoção da Inclusão Produtiva - Superintendência Estadual do Meio Ambiente (SEMACE) - No Estado do Ceará	2	0	100	4	30	2	0	100.000	0	100.000
08.244	1133.4963.0072	024257	Promoção da Inclusão Produtiva - Contagem - MG	2	0	100	3	50	2	0	100.000	0	100.000
08.244	1133.4963.0080	024260	Promoção da Inclusão Produtiva - Aperibé - RJ	2	0	100	4	40	2	0	100.000	0	100.000
08.244	1133.4963.0082	024264	Promoção da Inclusão Produtiva - Altinho - PE	2	0	100	3	40	2	0	70.000	0	70.000
				2	0	100	4	40	2	0	130.000	0	130.000



CONGRESSO NACIONAL - COMISSÃO MISTA DE PLANOS, ORÇAMENTOS PÚBLICOS E FISCALIZAÇÃO

Relatório Setorial - Alterações da Proposta Orçamentária para 2011 - por SETOR/OU/FUNCIONAL

Orçamento Fiscal e Seguridade (em R\$ 1,00)

FUNCIONAL/POR PROGRAMAS	SEQ.	AÇÃO e SUBTÍTULO	E S F	I U T	F N D	G M. A. P.	R.	PROPOSTA (A)	ACRÉSCIMOS (B)	CANCELAMENTOS (C)	SUBSTITUTIVO (D)=(A)+(B)-(C)	
<b>SETOR: 10</b>		<b>Trabalho, Previdência e Assistência Social</b>										
		<i>Unidade Orçamentária</i>										
		<i>55901 FNAS</i>										
<b>0068</b>		<b>Erradicação do Trabalho Infantil</b>						<b>306.000.000</b>	<b>0</b>	<b>-27.000.000</b>	<b>279.000.000</b>	
08.243	0068.2060.0001	007415 Ações Socioeducativas e de Convivência para Crianças e Adolescentes em Situação de Trabalho - Nacional	2	0	151	3	41	2	28.074.000	0	-27.000.000	1.074.000
08.243	0068.2060.0011	007416 Ações Socioeducativas e de Convivência para Crianças e Adolescentes em Situação de Trabalho - No Estado de Rondônia	2	0	151	3	41	2	2.622.000	0	0	2.622.000
08.243	0068.2060.0012	007417 Ações Socioeducativas e de Convivência para Crianças e Adolescentes em Situação de Trabalho - No Estado do Acre	2	0	151	3	41	2	2.886.000	0	0	2.886.000
08.243	0068.2060.0013	007418 Ações Socioeducativas e de Convivência para Crianças e Adolescentes em Situação de Trabalho - No Estado do Amazonas	2	0	151	3	41	2	4.374.000	0	0	4.374.000
08.243	0068.2060.0014	007419 Ações Socioeducativas e de Convivência para Crianças e Adolescentes em Situação de Trabalho - No Estado de Roraima	2	0	151	3	41	2	2.154.000	0	0	2.154.000
08.243	0068.2060.0015	007420 Ações Socioeducativas e de Convivência para Crianças e Adolescentes em Situação de Trabalho - No Estado do Pará	2	0	151	3	41	2	8.484.000	0	0	8.484.000
08.243	0068.2060.0016	007421 Ações Socioeducativas e de Convivência para Crianças e Adolescentes em Situação de Trabalho - No Estado do Amapá	2	0	151	3	41	2	858.000	0	0	858.000
08.243	0068.2060.0017	007422 Ações Socioeducativas e de Convivência para Crianças e Adolescentes em Situação de Trabalho - No Estado do Tocantins	2	0	151	3	41	2	3.210.000	0	0	3.210.000
08.243	0068.2060.0021	007423 Ações Socioeducativas e de Convivência para Crianças e Adolescentes em Situação de Trabalho - No Estado do Maranhão	2	0	151	3	41	2	26.250.000	0	0	26.250.000
08.243	0068.2060.0022	007424 Ações Socioeducativas e de Convivência para Crianças e Adolescentes em Situação de Trabalho - No Estado do Piauí	2	0	151	3	41	2	9.780.000	0	0	9.780.000
08.243	0068.2060.0023	007425 Ações Socioeducativas e de Convivência para Crianças e Adolescentes em Situação de Trabalho - No Estado do Ceará	2	0	151	3	41	2	8.322.000	0	0	8.322.000
08.243	0068.2060.0024	007426 Ações Socioeducativas e de Convivência para Crianças e Adolescentes em Situação de Trabalho - No Estado do Rio Grande do Norte	2	0	151	3	41	2	10.956.000	0	0	10.956.000
08.243	0068.2060.0025	007427 Ações Socioeducativas e de Convivência para Crianças e Adolescentes em Situação de Trabalho - No Estado da Paraíba	2	0	151	3	41	2	14.856.000	0	0	14.856.000
08.243	0068.2060.0026	007428 Ações Socioeducativas e de Convivência para Crianças e Adolescentes em Situação de Trabalho - No Estado de Pernambuco	2	0	151	3	41	2	30.990.000	0	0	30.990.000
08.243	0068.2060.0027	007429 Ações Socioeducativas e de Convivência para Crianças e Adolescentes em Situação de Trabalho - No Estado de Alagoas	2	0	151	3	41	2	7.098.000	0	0	7.098.000
08.243	0068.2060.0028	007430 Ações Socioeducativas e de Convivência para Crianças e Adolescentes em Situação de Trabalho - No Estado de Sergipe	2	0	151	3	41	2	7.836.000	0	0	7.836.000
08.243	0068.2060.0029	007431 Ações Socioeducativas e de Convivência para Crianças e Adolescentes em Situação de Trabalho - No Estado da Bahia	2	0	151	3	41	2	30.828.000	0	0	30.828.000
08.243	0068.2060.0031	007432 Ações Socioeducativas e de Convivência para Crianças e Adolescentes em Situação de Trabalho - No Estado de Minas Gerais	2	0	151	3	41	2	14.532.000	0	0	14.532.000
08.243	0068.2060.0032	007433 Ações Socioeducativas e de Convivência para Crianças e Adolescentes em Situação de Trabalho - No Estado do Espírito Santo	2	0	151	3	41	2	2.952.000	0	0	2.952.000





CONGRESSO NACIONAL - COMISSÃO MISTA DE PLANOS, ORÇAMENTOS PÚBLICOS E FISCALIZAÇÃO

Relatório Setorial - Alterações da Proposta Orçamentária para 2011 - por SETOR/OU/FUNCIONAL

Orçamento Fiscal e Seguridade (em R\$ 1,00)

FUNCIONAL/POR PROGRAMAS	SEQ.	AÇÃO e SUBTÍTULO	E S F	I U T	F E D	G N A	M A	R P.	PROPOSTA (A)	ACRÉSCIMOS (B)	CANCELAMENTOS (C)	SUBSTITUTIVO (D)=(A)+(B)-(C)
<b>SETOR: 10</b>		<b>Trabalho, Previdência e Assistência Social</b>										
		Exploração Sexual e suas Famílias - No Estado do Ceará										
08.243	0073.2383.0024	007482 Serviços de Proteção Social Especial para Crianças e Adolescentes Vítimas de Violência, Abuso e Exploração Sexual e suas Famílias - No Estado do Rio Grande do Norte	2	0	151	3	41	2	1.044.000	0	0	1.044.000
08.243	0073.2383.0025	007483 Serviços de Proteção Social Especial para Crianças e Adolescentes Vítimas de Violência, Abuso e Exploração Sexual e suas Famílias - No Estado da Paraíba	2	0	151	3	41	2	1.060.800	0	0	1.060.800
08.243	0073.2383.0026	007484 Serviços de Proteção Social Especial para Crianças e Adolescentes Vítimas de Violência, Abuso e Exploração Sexual e suas Famílias - No Estado de Pernambuco	2	0	151	3	41	2	3.062.400	0	0	3.062.400
08.243	0073.2383.0027	007485 Serviços de Proteção Social Especial para Crianças e Adolescentes Vítimas de Violência, Abuso e Exploração Sexual e suas Famílias - No Estado de Alagoas	2	0	151	3	41	2	1.137.600	0	0	1.137.600
08.243	0073.2383.0028	007486 Serviços de Proteção Social Especial para Crianças e Adolescentes Vítimas de Violência, Abuso e Exploração Sexual e suas Famílias - No Estado de Sergipe	2	0	151	3	41	2	608.400	0	0	608.400
08.243	0073.2383.0029	007487 Serviços de Proteção Social Especial para Crianças e Adolescentes Vítimas de Violência, Abuso e Exploração Sexual e suas Famílias - No Estado da Bahia	2	0	151	3	41	2	3.504.000	0	0	3.504.000
08.243	0073.2383.0031	007488 Serviços de Proteção Social Especial para Crianças e Adolescentes Vítimas de Violência, Abuso e Exploração Sexual e suas Famílias - No Estado de Minas Gerais	2	0	151	3	41	2	4.309.200	0	0	4.309.200
08.243	0073.2383.0032	007489 Serviços de Proteção Social Especial para Crianças e Adolescentes Vítimas de Violência, Abuso e Exploração Sexual e suas Famílias - No Estado do Espírito Santo	2	0	151	3	41	2	2.001.600	0	0	2.001.600
08.243	0073.2383.0033	007490 Serviços de Proteção Social Especial para Crianças e Adolescentes Vítimas de Violência, Abuso e Exploração Sexual e suas Famílias - No Estado do Rio de Janeiro	2	0	151	3	41	2	4.329.600	0	0	4.329.600
08.243	0073.2383.0035	007491 Serviços de Proteção Social Especial para Crianças e Adolescentes Vítimas de Violência, Abuso e Exploração Sexual e suas Famílias - No Estado de São Paulo	2	0	151	3	41	2	9.326.400	0	0	9.326.400
08.243	0073.2383.0041	007492 Serviços de Proteção Social Especial para Crianças e Adolescentes Vítimas de Violência, Abuso e Exploração Sexual e suas Famílias - No Estado do Paraná	2	0	151	3	41	2	3.516.000	0	0	3.516.000
08.243	0073.2383.0042	007493 Serviços de Proteção Social Especial para Crianças e Adolescentes Vítimas de Violência, Abuso e Exploração Sexual e suas Famílias - No Estado de Santa Catarina	2	0	151	3	41	2	3.709.200	0	0	3.709.200
08.243	0073.2383.0043	007494 Serviços de Proteção Social Especial para Crianças e Adolescentes Vítimas de Violência, Abuso e Exploração Sexual e suas Famílias - No Estado do Rio Grande do Sul	2	0	151	3	41	2	3.030.000	0	0	3.030.000
08.243	0073.2383.0051	007495 Serviços de Proteção Social Especial para Crianças e Adolescentes Vítimas de Violência, Abuso e Exploração Sexual e suas Famílias - No Estado de Mato Grosso	2	0	151	3	41	2	1.975.200	0	0	1.975.200
08.243	0073.2383.0052	007496 Serviços de Proteção Social Especial para Crianças e Adolescentes Vítimas de Violência, Abuso e Exploração Sexual e suas Famílias - No Estado de Goiás	2	0	151	3	41	2	2.908.800	0	0	2.908.800
08.243	0073.2383.0053	007497 Serviços de Proteção Social Especial para Crianças e Adolescentes Vítimas de Violência, Abuso e Exploração Sexual e suas Famílias - No Distrito Federal	2	0	151	3	31	2	468.000	0	0	468.000
08.243	0073.2383.0054	007498 Serviços de Proteção Social Especial para Crianças e Adolescentes Vítimas de Violência, Abuso e Exploração Sexual e suas Famílias - No Estado de Mato Grosso do Sul	2	0	151	3	41	2	2.386.800	0	0	2.386.800
<b>0152</b>		<b>Sistema Nacional de Atendimento Socioeducativo ao Adolescente em Conflito com a Lei - Pró-SINASE</b>							<b>24.330.648</b>	<b>0</b>	<b>0</b>	<b>24.330.648</b>
08.243	0152.8524.0001	007499 Serviços de Proteção Social aos Adolescentes em Cumprimento de Medidas Socioeducativas - Nacional	2	0	151	3	41	2	2.027.554	0	0	2.027.554
08.243	0152.8524.0011	007500 Serviços de Proteção Social aos Adolescentes em Cumprimento de Medidas Socioeducativas - No Estado de	2	0	151	3	41	2	203.984	0	0	203.984

SISTEMA DE APOIO À ELABORAÇÃO DA LEI ORÇAMENTÁRIA - SELOR (setorial rel017)

Emissão: 07-12-10 10:55:57

Página 28 de 45

INCLUI ALTERAÇÕES DO RELATOR GERAL

Esfera: 1-Fiscal 2-Seguridade Social 3-Inv. Estatais. IU(Identificador de Uso): 0-no país 1-Contrapartida para o BIRD 2-Contrapartida para o BID 3-Outras Contrapartidas 4-No Exterior GND(Grupo Natureza Despesa): 1-Pessoal e Encargos Sociais 2-Juros e Encargos 3-Outras Desp. Correntes 4-Investimentos 5-Inversões Financeiras 6-Amort. da Dívida 9-Reserva de Contingência Mod. de Aplicação: 30-Estados/DF 40-Municípios 50-Entidade Privada 90-União 99-a definir RP(Tipo de Despesa para fins de apuração do Resultado Primário): 0-Financeira 1-Primária Obrigatória 2-Primária Discricionária

CONGRESSO NACIONAL - COMISSÃO MISTA DE PLANOS, ORÇAMENTOS PÚBLICOS E FISCALIZAÇÃO

Relatório Setorial - Alterações da Proposta Orçamentária para 2011 - por SETOR/OU/FUNCIONAL

Orçamento Fiscal e Seguridade (em R\$ 1,00)

FUNCIONAL/POR PROGRAMAS	SEQ.	AÇÃO e SUBTÍTULO		E S F	I U T	G N A	M A	R P	PROPOSTA (A)	ACRÉSCIMOS (B)	CANCELAMENTOS (C)	SUBSTITUTIVO (D)=(A)+(B)-(C)	
<b>SETOR: 10 Trabalho, Previdência e Assistência Social</b>													
<i>Unidade Orçamentária 55901 FNAS</i>													
Rondônia													
08.243	0152.8524.0012	007501	Serviços de Proteção Social aos Adolescentes em Cumprimento de Medidas Socioeducativas - No Estado do Acre	2	0	151	3	41	2	67.496	0	0	67.496
08.243	0152.8524.0013	007502	Serviços de Proteção Social aos Adolescentes em Cumprimento de Medidas Socioeducativas - No Estado do Amazonas	2	0	151	3	41	2	135.740	0	0	135.740
08.243	0152.8524.0014	007503	Serviços de Proteção Social aos Adolescentes em Cumprimento de Medidas Socioeducativas - No Estado de Roraima	2	0	151	3	41	2	22.748	0	0	22.748
08.243	0152.8524.0015	007504	Serviços de Proteção Social aos Adolescentes em Cumprimento de Medidas Socioeducativas - No Estado do Pará	2	0	151	3	41	2	941.952	0	0	941.952
08.243	0152.8524.0016	007505	Serviços de Proteção Social aos Adolescentes em Cumprimento de Medidas Socioeducativas - No Estado do Amapá	2	0	151	3	41	2	90.244	0	0	90.244
08.243	0152.8524.0017	007506	Serviços de Proteção Social aos Adolescentes em Cumprimento de Medidas Socioeducativas - No Estado do Tocantins	2	0	151	3	41	2	45.496	0	0	45.496
08.243	0152.8524.0021	007507	Serviços de Proteção Social aos Adolescentes em Cumprimento de Medidas Socioeducativas - No Estado do Maranhão	2	0	151	3	41	2	739.464	0	0	739.464
08.243	0152.8524.0022	007508	Serviços de Proteção Social aos Adolescentes em Cumprimento de Medidas Socioeducativas - No Estado do Piauí	2	0	151	3	41	2	361.724	0	0	361.724
08.243	0152.8524.0023	007509	Serviços de Proteção Social aos Adolescentes em Cumprimento de Medidas Socioeducativas - No Estado do Ceará	2	0	151	3	41	2	1.854.116	0	0	1.854.116
08.243	0152.8524.0024	007510	Serviços de Proteção Social aos Adolescentes em Cumprimento de Medidas Socioeducativas - No Estado do Rio Grande do Norte	2	0	151	3	41	2	203.984	0	0	203.984
08.243	0152.8524.0025	007511	Serviços de Proteção Social aos Adolescentes em Cumprimento de Medidas Socioeducativas - No Estado da Paraíba	2	0	151	3	41	2	227.480	0	0	227.480
08.243	0152.8524.0026	007512	Serviços de Proteção Social aos Adolescentes em Cumprimento de Medidas Socioeducativas - No Estado de Pernambuco	2	0	151	3	41	2	948.684	0	0	948.684
08.243	0152.8524.0027	007513	Serviços de Proteção Social aos Adolescentes em Cumprimento de Medidas Socioeducativas - No Estado de Alagoas	2	0	151	3	41	2	402.732	0	0	402.732
08.243	0152.8524.0028	007514	Serviços de Proteção Social aos Adolescentes em Cumprimento de Medidas Socioeducativas - No Estado de Sergipe	2	0	151	3	41	2	156.992	0	0	156.992
08.243	0152.8524.0029	007515	Serviços de Proteção Social aos Adolescentes em Cumprimento de Medidas Socioeducativas - No Estado da Bahia	2	0	151	3	41	2	900.944	0	0	900.944
08.243	0152.8524.0031	007516	Serviços de Proteção Social aos Adolescentes em Cumprimento de Medidas Socioeducativas - No Estado de Minas Gerais	2	0	151	3	41	2	3.181.706	0	0	3.181.706
08.243	0152.8524.0032	007517	Serviços de Proteção Social aos Adolescentes em Cumprimento de Medidas Socioeducativas - No Estado do Espírito Santo	2	0	151	3	41	2	294.228	0	0	294.228
08.243	0152.8524.0033	007518	Serviços de Proteção Social aos Adolescentes em Cumprimento de Medidas Socioeducativas - No Estado do Rio de Janeiro	2	0	151	3	41	2	2.811.776	0	0	2.811.776
08.243	0152.8524.0035	007519	Serviços de Proteção Social aos Adolescentes em Cumprimento de Medidas Socioeducativas - No Estado de São Paulo	2	0	151	3	41	2	3.733.972	0	0	3.733.972











CONGRESSO NACIONAL - COMISSÃO MISTA DE PLANOS, ORÇAMENTOS PÚBLICOS E FISCALIZAÇÃO

Relatório Setorial - Alterações da Proposta Orçamentária para 2011 - por SETOR/OU/FUNCIONAL

Orçamento Fiscal e Seguridade (em R\$ 1,00)

FUNCIONAL/POR PROGRAMAS	SEQ.	AÇÃO e SUBTÍTULO	E S F	I U T	F E D	G N A	M A	R. P.	PROPOSTA (A)	ACRÉSCIMOS (B)	CANCELAMENTOS (C)	SUBSTITUTIVO (D)=(A)+(B)-(C)		
<b>SETOR: 10 Trabalho, Previdência e Assistência Social</b>						<b>Unidade Orçamentária 55901 FNAS</b>								
Carmo - Carmópolis - SE														
08.244	1384.2B30.0526	020932	Estruturação da Rede de Serviços de Proteção Social Básica - Organização de Auxílio Fraternal - Recife - PE		2	0	100	3	31	2	0	300.000	0	300.000
08.244	1384.2B30.0540	021273	Estruturação da Rede de Serviços de Proteção Social Básica - Montes Claros - MG		2	0	100	4	41	2	0	200.000	0	200.000
08.244	1384.2B30.0556	021417	Estruturação da Rede de Serviços de Proteção Social Básica - Londrina - PR		2	0	100	4	41	2	0	200.000	0	200.000
08.244	1384.2B30.0564	020789	Estruturação da Rede de Serviços de Proteção Social Básica - São Bernardo do Campo - SP		2	0	100	4	41	2	0	318.000	0	318.000
08.244	1384.2B30.0590	020880	Estruturação da Rede de Serviços de Proteção Social Básica - Mucajá - RR		2	0	100	3	41	2	0	100.000	0	100.000
					2	0	100	4	41	2	0	100.000	0	100.000
08.244	1384.2B30.0606	021404	Estruturação da Rede de Serviços de Proteção Social Básica - Natividade - RJ		2	0	100	4	41	2	0	200.000	0	200.000
08.244	1384.2B30.0644	021395	Estruturação da Rede de Serviços de Proteção Social Básica - Macaé - RJ		2	0	100	3	41	2	0	2.500.000	0	2.500.000
					2	0	100	4	41	2	0	500.000	0	500.000
08.244	1384.2B30.0654	021377	Estruturação da Rede de Serviços de Proteção Social Básica - Niterói - RJ		2	0	100	3	41	2	0	300.000	0	300.000
08.244	1384.2B30.0672	020896	Estruturação da Rede de Serviços de Proteção Social Básica - Araguatins - TO		2	0	100	3	31	2	0	50.000	0	50.000
					2	0	100	4	31	2	0	100.000	0	100.000
08.244	1384.2B30.0674	020899	Estruturação da Rede de Serviços de Proteção Social Básica - Garibaldi - RS		2	0	100	4	41	2	0	500.000	0	500.000
08.244	1384.2B30.0676	020903	Estruturação da Rede de Serviços de Proteção Social Básica - Casa do Menor São Miguel Arcaño - Santana do Ipanema - AL		2	0	100	3	41	2	0	50.000	0	50.000
08.244	1384.2B30.0678	020912	Estruturação da Rede de Serviços de Proteção Social Básica - Casa do Menor Trabalhador de Natal - No Estado do Rio Grande do Norte		2	0	100	3	31	2	0	100.000	0	100.000
08.244	1384.2B30.0680	020948	Estruturação da Rede de Serviços de Proteção Social Básica - Betim - MG		2	0	100	4	41	2	0	1.000.000	0	1.000.000
08.244	1384.2B30.0682	020964	Estruturação da Rede de Serviços de Proteção Social Básica - Caratinga - MG		2	0	100	4	41	2	0	100.000	0	100.000
08.244	1384.2B30.0684	021297	Estruturação da Rede de Serviços de Proteção Social Básica - Ituiutaba - MG		2	0	100	4	41	2	0	100.000	0	100.000
08.244	1384.2B30.0686	021299	Estruturação da Rede de Serviços de Proteção Social Básica - Uberlândia - MG		2	0	100	3	41	2	0	200.000	0	200.000
08.244	1384.2B30.0688	021303	Estruturação da Rede de Serviços de Proteção Social Básica - Volta Redonda - RJ		2	0	100	4	41	2	0	150.000	0	150.000
08.244	1384.2B30.0690	021312	Estruturação da Rede de Serviços de Proteção Social Básica - Porto Real - RJ		2	0	100	4	41	2	0	800.000	0	800.000
08.244	1384.2B30.0692	021328	Estruturação da Rede de Serviços de Proteção Social Básica - Olímpia - SP		2	0	100	4	41	2	0	100.000	0	100.000
08.244	1384.2B30.0694	021329	Estruturação da Rede de Serviços de Proteção Social Básica - Cotia - SP		2	0	100	3	41	2	0	250.000	0	250.000
08.244	1384.2B30.0696	021331	Estruturação da Rede de Serviços de Proteção Social Básica - Araçoiaba da Serra - SP		2	0	100	3	41	2	0	100.000	0	100.000
08.244	1384.2B30.0698	021332	Estruturação da Rede de Serviços de Proteção Social Básica - Tatuí - SP		2	0	100	3	41	2	0	100.000	0	100.000
					2	0	100	4	41	2	0	100.000	0	100.000
08.244	1384.2B30.0700	021341	Estruturação da Rede de Serviços de Proteção Social Básica - São Miguel do Oeste - SC		2	0	100	4	41	2	0	500.000	0	500.000
08.244	1384.2B30.0702	021343	Estruturação da Rede de Serviços de Proteção Social Básica - São João do Ivaí - PR		2	0	100	4	41	2	0	100.000	0	100.000
08.244	1384.2B30.0704	021345	Estruturação da Rede de Serviços de Proteção Social Básica - Santana do Livramento - RS		2	0	100	4	41	2	0	650.000	0	650.000
08.244	1384.2B30.0706	021347	Estruturação da Rede de Serviços de Proteção Social Básica - Palmeira das Missões - RS		2	0	100	4	41	2	0	300.000	0	300.000



CONGRESSO NACIONAL - COMISSÃO MISTA DE PLANOS, ORÇAMENTOS PÚBLICOS E FISCALIZAÇÃO

Relatório Setorial - Alterações da Proposta Orçamentária para 2011 - por SETOR/OU/FUNCIONAL

Orçamento Fiscal e Seguridade (em R\$ 1,00)

FUNCIONAL/POR PROGRAMAS	SEQ.	AÇÃO e SUBTÍTULO	E S F	I U T	G N A	M A	R. P.	PROPOSTA (A)	ACRÉSCIMOS (B)	CANCELAMENTOS (C)	SUBSTITUTIVO (D)=(A)+(B)-(C)
<b>SETOR: 10 Trabalho, Previdência e Assistência Social</b>			<b>Unidade Orçamentária 55901 FNAS</b>								
08.244	1385.2A65.0013	007595	Serviços de Proteção Social Especial a Indivíduos e Famílias - No Estado do Amazonas					236.400	0	0	236.400
08.244	1385.2A65.0015	007596	Serviços de Proteção Social Especial a Indivíduos e Famílias - No Estado do Pará					16.000	0	0	16.000
								1.536.800	0	0	1.536.800
08.244	1385.2A65.0017	007597	Serviços de Proteção Social Especial a Indivíduos e Famílias - No Estado do Tocantins					54.000	0	0	54.000
08.244	1385.2A65.0021	007598	Serviços de Proteção Social Especial a Indivíduos e Famílias - No Estado do Maranhão					1.111.200	0	0	1.111.200
08.244	1385.2A65.0022	007599	Serviços de Proteção Social Especial a Indivíduos e Famílias - No Estado do Piauí					216.000	0	0	216.000
08.244	1385.2A65.0023	007600	Serviços de Proteção Social Especial a Indivíduos e Famílias - No Estado do Ceará					21.000	0	0	21.000
								1.113.000	0	0	1.113.000
08.244	1385.2A65.0024	007601	Serviços de Proteção Social Especial a Indivíduos e Famílias - No Estado do Rio Grande do Norte					140.400	0	0	140.400
08.244	1385.2A65.0026	007602	Serviços de Proteção Social Especial a Indivíduos e Famílias - No Estado de Pernambuco					8.000	0	0	8.000
								1.123.600	0	0	1.123.600
08.244	1385.2A65.0027	007603	Serviços de Proteção Social Especial a Indivíduos e Famílias - No Estado de Alagoas					216.000	0	0	216.000
08.244	1385.2A65.0028	007604	Serviços de Proteção Social Especial a Indivíduos e Famílias - No Estado de Sergipe					162.000	0	0	162.000
08.244	1385.2A65.0029	007605	Serviços de Proteção Social Especial a Indivíduos e Famílias - No Estado da Bahia					1.473.600	0	0	1.473.600
08.244	1385.2A65.0031	007606	Serviços de Proteção Social Especial a Indivíduos e Famílias - No Estado de Minas Gerais					112.000	0	0	112.000
								3.280.400	0	0	3.280.400
08.244	1385.2A65.0032	007607	Serviços de Proteção Social Especial a Indivíduos e Famílias - No Estado do Espírito Santo					480.000	0	0	480.000
08.244	1385.2A65.0033	007608	Serviços de Proteção Social Especial a Indivíduos e Famílias - No Estado do Rio de Janeiro					1.030.800	0	0	1.030.800
08.244	1385.2A65.0035	007609	Serviços de Proteção Social Especial a Indivíduos e Famílias - No Estado de São Paulo					6.291.600	0	0	6.291.600
08.244	1385.2A65.0041	007610	Serviços de Proteção Social Especial a Indivíduos e Famílias - No Estado do Paraná					1.897.200	0	0	1.897.200
08.244	1385.2A65.0042	007611	Serviços de Proteção Social Especial a Indivíduos e Famílias - No Estado de Santa Catarina					1.370.400	0	0	1.370.400
08.244	1385.2A65.0043	007612	Serviços de Proteção Social Especial a Indivíduos e Famílias - No Estado do Rio Grande do Sul					24.000	0	0	24.000
								2.041.200	0	0	2.041.200
08.244	1385.2A69.0001	007613	Serviços Específicos de Proteção Social Especial - Nacional					8.390.000	0	-8.390.000	0
								96.098	0	-96.098	0
08.244	1385.2A69.0011	007614	Serviços Específicos de Proteção Social Especial - No Estado de Rondônia					108.000	0	0	108.000
								838.332	0	0	838.332
08.244	1385.2A69.0012	007615	Serviços Específicos de Proteção Social Especial - No Estado do Acre					12.000	0	0	12.000
								306.108	0	0	306.108
08.244	1385.2A69.0013	007616	Serviços Específicos de Proteção Social Especial - No Estado do Amazonas					747.036	0	0	747.036
08.244	1385.2A69.0014	007617	Serviços Específicos de Proteção Social Especial - No Estado de Roraima					415.880	0	0	415.880
								172.108	0	0	172.108
08.244	1385.2A69.0015	007618	Serviços Específicos de Proteção Social Especial - No Estado do Pará					310.956	0	0	310.956
								2.224.704	0	0	2.224.704

CONGRESSO NACIONAL - COMISSÃO MISTA DE PLANOS, ORÇAMENTOS PÚBLICOS E FISCALIZAÇÃO

Relatório Setorial - Alterações da Proposta Orçamentária para 2011 - por SETOR/OU/FUNCIONAL

Orçamento Fiscal e Seguridade (em R\$ 1,00)

FUNCIONAL/POR PROGRAMAS	SEQ.	AÇÃO e SUBTÍTULO		E S F	I U T	G N D	M. A.	R. P.	PROPOSTA (A)	ACRÉSCIMOS (B)	CANCELAMENTOS (C)	SUBSTITUTIVO (D)=(A)+(B)-(C)	
<b>SETOR: 10</b>		<b>Trabalho, Previdência e Assistência Social</b>											
			<i>Unidade Orçamentária</i>										
			<i>55901 FNAS</i>										
08.244	1385.2A69.0016	007619	Serviços Específicos de Proteção Social Especial - No Estado do Amapá	2	0	151	3	41	2	510.660	0	0	510.660
08.244	1385.2A69.0017	007620	Serviços Específicos de Proteção Social Especial - No Estado do Tocantins	2	0	151	3	41	2	805.716	0	0	805.716
08.244	1385.2A69.0021	007621	Serviços Específicos de Proteção Social Especial - No Estado do Maranhão	2	0	151	3	31	2	108.000	0	0	108.000
				2	0	151	3	41	2	1.489.392	0	0	1.489.392
08.244	1385.2A69.0022	007622	Serviços Específicos de Proteção Social Especial - No Estado do Piauí	2	0	151	3	41	2	1.065.180	0	0	1.065.180
08.244	1385.2A69.0023	007623	Serviços Específicos de Proteção Social Especial - No Estado do Ceará	2	0	151	3	41	2	3.328.116	0	0	3.328.116
08.244	1385.2A69.0024	007624	Serviços Específicos de Proteção Social Especial - No Estado do Rio Grande do Norte	2	0	151	3	31	2	130.800	0	0	130.800
				2	0	151	3	41	2	2.280.732	0	0	2.280.732
08.244	1385.2A69.0025	007625	Serviços Específicos de Proteção Social Especial - No Estado da Paraíba	2	0	151	3	31	2	143.270	0	0	143.270
				2	0	151	3	41	2	1.359.214	0	0	1.359.214
08.244	1385.2A69.0026	007626	Serviços Específicos de Proteção Social Especial - No Estado de Pernambuco	2	0	151	3	31	2	144.000	0	0	144.000
				2	0	151	3	41	2	5.390.052	0	0	5.390.052
08.244	1385.2A69.0027	007627	Serviços Específicos de Proteção Social Especial - No Estado de Alagoas	2	0	151	3	31	2	108.000	0	0	108.000
				2	0	151	3	41	2	1.064.784	0	0	1.064.784
08.244	1385.2A69.0028	007628	Serviços Específicos de Proteção Social Especial - No Estado de Sergipe	2	0	151	3	31	2	108.000	0	0	108.000
				2	0	151	3	41	2	872.196	0	0	872.196
08.244	1385.2A69.0029	007629	Serviços Específicos de Proteção Social Especial - No Estado da Bahia	2	0	151	3	31	2	129.600	0	0	129.600
				2	0	151	3	41	2	6.530.916	0	0	6.530.916
08.244	1385.2A69.0031	007630	Serviços Específicos de Proteção Social Especial - No Estado de Minas Gerais	2	0	151	3	31	2	49.800	0	0	49.800
				2	0	151	3	41	2	19.824.084	0	-1.513.902	18.310.182
08.244	1385.2A69.0032	007631	Serviços Específicos de Proteção Social Especial - No Estado do Espírito Santo	2	0	151	3	41	2	3.817.992	0	0	3.817.992
08.244	1385.2A69.0033	007632	Serviços Específicos de Proteção Social Especial - No Estado do Rio de Janeiro	2	0	151	3	31	2	3.208.368	0	0	3.208.368
				2	0	151	3	41	2	12.258.948	0	0	12.258.948
08.244	1385.2A69.0035	007633	Serviços Específicos de Proteção Social Especial - No Estado de São Paulo	2	0	151	3	31	2	86.400	0	0	86.400
				2	0	151	3	41	2	33.628.776	0	0	33.628.776
08.244	1385.2A69.0041	007634	Serviços Específicos de Proteção Social Especial - No Estado do Paraná	2	0	151	3	41	2	11.917.944	0	0	11.917.944
08.244	1385.2A69.0042	007635	Serviços Específicos de Proteção Social Especial - No Estado de Santa Catarina	2	0	151	3	31	2	24.000	0	0	24.000
				2	0	151	3	41	2	5.018.580	0	0	5.018.580
08.244	1385.2A69.0043	007636	Serviços Específicos de Proteção Social Especial - No Estado do Rio Grande do Sul	2	0	151	3	31	2	317.156	0	0	317.156
				2	0	151	3	41	2	13.432.744	0	0	13.432.744
08.244	1385.2A69.0051	007637	Serviços Específicos de Proteção Social Especial - No Estado de Mato Grosso	2	0	151	3	31	2	108.000	0	0	108.000
				2	0	151	3	41	2	1.533.636	0	0	1.533.636
08.244	1385.2A69.0052	007638	Serviços Específicos de Proteção Social Especial - No Estado de Goiás	2	0	151	3	31	2	211.863	0	0	211.863
				2	0	151	3	41	2	3.221.721	0	0	3.221.721
08.244	1385.2A69.0053	007639	Serviços Específicos de Proteção Social Especial - No Distrito Federal	2	0	151	3	31	2	1.090.356	0	0	1.090.356

CONGRESSO NACIONAL - COMISSÃO MISTA DE PLANOS, ORÇAMENTOS PÚBLICOS E FISCALIZAÇÃO

Relatório Setorial - Alterações da Proposta Orçamentária para 2011 - por SETOR/OU/FUNCIONAL

Orçamento Fiscal e Seguridade (em R\$ 1,00)

FUNCIONAL/POR PROGRAMAS	SEQ.	AÇÃO e SUBTÍTULO		E S F	I U E	F T E	G N D	M. A.	R. P.	PROPOSTA (A)	ACRÉSCIMOS (B)	CANCELAMENTOS (C)	SUBSTITUTIVO (D)=(A)+(B)-(C)
<b>SETOR: 10 Trabalho, Previdência e Assistência Social</b>													
<i>Unidade Orçamentária 55901 FNAS</i>													
08.244	1385.2A69.0054	007640	Serviços Específicos de Proteção Social Especial - No Estado de Mato Grosso do Sul	2	0	151	3	31	2	191.456	0	0	191.456
				2	0	151	3	41	2	2.264.476	0	0	2.264.476
08.244	1385.2A69.0056	025689	Serviços Específicos de Proteção Social Especial - Rio de Janeiro - RJ	2	0	100	3	41	2	0	3.000.000	0	3.000.000
08.244	1385.2B31.0001	007641	Estruturação da Rede de Serviços da Proteção Social Especial - Nacional	2	0	151	4	40	2	5.675.000	0	-5.675.000	0
				2	0	151	4	41	2	0	5.675.000	0	5.675.000
08.244	1385.2B31.0012	021985	Estruturação da Rede de Serviços da Proteção Social Especial - No Estado do Acre	2	0	100	3	31	2	0	700.000	0	700.000
				2	0	100	4	31	2	0	150.000	0	150.000
08.244	1385.2B31.0013	022243	Estruturação da Rede de Serviços da Proteção Social Especial - No Estado do Amazonas	2	0	100	3	31	2	0	1.100.000	0	1.100.000
08.244	1385.2B31.0016	022240	Estruturação da Rede de Serviços da Proteção Social Especial - No Estado do Amapá	2	0	100	3	99	2	0	110.000	0	110.000
08.244	1385.2B31.0017	022254	Estruturação da Rede de Serviços da Proteção Social Especial - No Estado do Tocantins	2	0	100	4	31	2	0	1.500.000	0	1.500.000
08.244	1385.2B31.0022	022257	Estruturação da Rede de Serviços da Proteção Social Especial - No Estado do Piauí	2	0	100	3	31	2	0	210.000	0	210.000
				2	0	100	4	31	2	0	90.000	0	90.000
08.244	1385.2B31.0026	021962	Estruturação da Rede de Serviços da Proteção Social Especial - No Estado de Pernambuco	2	0	100	3	31	2	0	100.000	0	100.000
				2	0	100	3	41	2	0	300.000	0	300.000
08.244	1385.2B31.0029	021926	Estruturação da Rede de Serviços da Proteção Social Especial - No Estado da Bahia	2	0	100	3	31	2	0	300.000	0	300.000
				2	0	100	3	41	2	0	100.000	0	100.000
				2	0	100	4	41	2	0	200.000	0	200.000
08.244	1385.2B31.0031	021941	Estruturação da Rede de Serviços da Proteção Social Especial - No Estado de Minas Gerais	2	0	100	3	41	2	0	850.000	0	850.000
				2	0	100	3	99	2	0	350.000	0	350.000
				2	0	100	4	41	2	0	300.000	0	300.000
				2	0	100	4	99	2	0	200.000	0	200.000
08.244	1385.2B31.0032	021942	Estruturação da Rede de Serviços da Proteção Social Especial - No Estado do Espírito Santo	2	0	100	4	41	2	0	500.000	0	500.000
				2	0	100	4	99	2	0	400.000	0	400.000
08.244	1385.2B31.0033	022229	Estruturação da Rede de Serviços da Proteção Social Especial - No Estado do Rio de Janeiro	2	0	100	3	31	2	0	100.000	0	100.000
				2	0	100	3	41	2	0	1.650.000	0	1.650.000
				2	0	100	4	31	2	0	150.000	0	150.000
				2	0	100	4	41	2	0	2.900.000	0	2.900.000
08.244	1385.2B31.0035	021957	Estruturação da Rede de Serviços da Proteção Social Especial - No Estado de São Paulo	2	0	100	3	41	2	0	550.000	0	550.000
				2	0	100	3	99	2	0	2.650.000	0	2.650.000
				2	0	100	4	31	2	0	150.000	0	150.000
				2	0	100	4	41	2	0	1.450.000	0	1.450.000
08.244	1385.2B31.0041	021973	Estruturação da Rede de Serviços da Proteção Social Especial - No Estado do Paraná	2	0	100	3	31	2	0	500.000	0	500.000
				2	0	100	3	41	2	0	2.000.000	0	2.000.000
				2	0	100	4	41	2	0	3.500.000	0	3.500.000
08.244	1385.2B31.0042	022044	Estruturação da Rede de Serviços da Proteção Social Especial - No Estado de Santa Catarina	2	0	100	3	41	2	0	1.000.000	0	1.000.000
				2	0	100	4	41	2	0	1.500.000	0	1.500.000
08.244	1385.2B31.0043	022057	Estruturação da Rede de Serviços da Proteção Social Especial - No Estado do Rio Grande do Sul	2	0	100	4	31	2	0	500.000	0	500.000







CONGRESSO NACIONAL - COMISSÃO MISTA DE PLANOS, ORÇAMENTOS PÚBLICOS E FISCALIZAÇÃO

Relatório Setorial - Alterações da Proposta Orçamentária para 2011 - por SETOR/OU/FUNCIONAL

Orçamento Fiscal e Seguridade (em R\$ 1,00)

FUNCIONAL/POR PROGRAMAS	SEQ.	AÇÃO e SUBTÍTULO	E S F	I U T	F N D	G M. A.	R. P.	PROPOSTA (A)	ACRÉSCIMOS (B)	CANCELAMENTOS (C)	SUBSTITUTIVO (D)=(A)+(B)-(C)
<b>SETOR: 10</b>		<b>Trabalho, Previdência e Assistência Social</b>									
		Jovens com Necessidades Especiais (APAE) - Oliveira - MG									
08.244	1385.2B31.0794	022382	Estruturação da Rede de Serviços da Proteção Social Especial - Fazenda da Esperança Irmã Dulce - São Gonçalo dos Campos - BA	2	0	100	4 31 2	0	250.000	0	250.000
08.244	1385.2B31.0796	022447	Estruturação da Rede de Serviços da Proteção Social Especial - Casa Áurea dos Velhinhos de Salto de Pirapora - Salto de Pirapora - SP	2	0	100	3 41 2	0	300.000	0	300.000
08.244	1385.2B31.0798	022455	Estruturação da Rede de Serviços da Proteção Social Especial - Associação de Pais e Amigos dos Excepcionais (APAE) - Lajeado - RS	2	0	100	3 41 2	0	100.000	0	100.000
08.244	1385.2B31.0800	022461	Estruturação da Rede de Serviços da Proteção Social Especial - Associação de Pais e Amigos dos Excepcionais (APAE) - Nova Hartz - RS	2	0	100	4 41 2	0	110.000	0	110.000
08.244	1385.2B31.0802	022464	Estruturação da Rede de Serviços da Proteção Social Especial - Associação de Pais e Amigos dos Excepcionais (APAE) - Teutônia - RS	2	0	100	3 41 2	0	100.000	0	100.000
08.244	1385.2B31.0806	022472	Estruturação da Rede de Serviços da Proteção Social Especial - Casa do Pobre - Currais Novos - RN	2	0	100	3 41 2	0	30.000	0	30.000
				2	0	100	4 41 2	0	20.000	0	20.000
08.244	1385.2B31.0808	022479	Estruturação da Rede de Serviços da Proteção Social Especial - Itaquaquecetuba - SP	2	0	100	3 41 2	0	100.000	0	100.000
08.244	1385.2B31.0810	022480	Estruturação da Rede de Serviços da Proteção Social Especial - São Paulo - SP	2	0	100	3 41 2	0	500.000	0	500.000
				2	0	100	4 41 2	0	500.000	0	500.000
08.244	1385.2B31.0812	022485	Estruturação da Rede de Serviços da Proteção Social Especial - Associação Assindes Sermig - São Paulo - SP	2	0	100	3 41 2	0	300.000	0	300.000
08.244	1385.2B31.0816	022488	Estruturação da Rede de Serviços da Proteção Social Especial - Paracatu - MG	2	0	100	4 41 2	0	800.000	0	800.000
08.244	1385.2B31.0818	022493	Estruturação da Rede de Serviços da Proteção Social Especial - Construção de Unidade para Atendimento de Pessoas Portadoras de Deficiência - Guamiranga - PR	2	0	100	4 41 2	0	200.000	0	200.000
08.244	1385.2B31.0820	022497	Estruturação da Rede de Serviços da Proteção Social Especial - Esperantina - PI	2	0	100	3 31 2	0	300.000	0	300.000
08.244	1385.2B31.0822	022502	Estruturação da Rede de Serviços da Proteção Social Especial - Biguaçu - SC	2	0	100	3 41 2	0	100.000	0	100.000
08.244	1385.2B31.0824	022503	Estruturação da Rede de Serviços da Proteção Social Especial - Criciúma - SC	2	0	100	3 41 2	0	100.000	0	100.000
08.244	1385.2B31.0826	022504	Estruturação da Rede de Serviços da Proteção Social Especial - Forquilha - SC	2	0	100	3 41 2	0	100.000	0	100.000
08.244	1385.2B31.0828	022506	Estruturação da Rede de Serviços da Proteção Social Especial - São Francisco do Sul - SC	2	0	100	3 41 2	0	100.000	0	100.000
08.244	1385.2B31.0830	022508	Estruturação da Rede de Serviços da Proteção Social Especial - São José - SC	2	0	100	3 41 2	0	100.000	0	100.000
08.244	1385.2B31.0832	022516	Estruturação da Rede de Serviços da Proteção Social Especial - Joinville - SC	2	0	100	3 41 2	0	100.000	0	100.000
08.244	1385.2B31.0834	022518	Estruturação da Rede de Serviços da Proteção Social Especial - Mafra - SC	2	0	100	3 41 2	0	100.000	0	100.000
08.244	1385.2B31.0836	022531	Estruturação da Rede de Serviços da Proteção Social Especial - Associação de Pais e Amigos dos Excepcionais (APAE) - No Estado de São Paulo	2	0	100	4 41 2	0	200.000	0	200.000
08.244	1385.2B31.0838	022825	Estruturação da Rede de Serviços da Proteção Social Especial - Goioerê - PR	2	0	100	4 41 2	0	800.000	0	800.000
08.244	1385.2B31.0840	025656	Estruturação da Rede de Serviços da Proteção Social Especial - Associação de Pais e Amigos dos Excepcionais (APAE) - Barra Mansa - RJ	2	0	100	4 41 2	0	200.000	0	200.000
08.244	1385.2B31.0842	025764	Estruturação da Rede de Serviços da Proteção Social Especial - Goianésia - GO	2	0	100	3 41 2	0	300.000	0	300.000

CONGRESSO NACIONAL - COMISSÃO MISTA DE PLANOS, ORÇAMENTOS PÚBLICOS E FISCALIZAÇÃO

Relatório Setorial - Alterações da Proposta Orçamentária para 2011 - por SETOR/OU/FUNCIONAL

Orçamento Fiscal e Seguridade (em R\$ 1,00)

FUNCIONAL/POR PROGRAMAS	SEQ.	AÇÃO e SUBTÍTULO	E S F	I U T	G N D	M. A. P.	R. P.	PROPOSTA (A)	ACRÉSCIMOS (B)	CANCELAMENTOS (C)	SUBSTITUTIVO (D)=(A)+(B)-(C)	
<b>SETOR: 10</b>		<b>Trabalho, Previdência e Assistência Social</b>										
08.244	1385.2B31.0844	025765 Estruturação da Rede de Serviços da Proteção Social Especial - Itu - SP	2	0	100	3	41	2	0	500.000	0	500.000
08.244	1385.2B31.0846	025872 Estruturação da Rede de Serviços da Proteção Social Especial - Lar Imaculada Conceição - São Cristóvão - SE	2	0	100	3	99	2	0	100.000	0	100.000
			2	0	100	4	99	2	0	500.000	0	500.000
08.244	1385.2B31.0848	025874 Estruturação da Rede de Serviços da Proteção Social Especial - Associação de Pais e Amigos dos Excepcionais (APAE) - Itararé - SP	2	0	100	3	41	2	0	300.000	0	300.000
08.244	1385.2B31.0854	026524 Estruturação da Rede de Serviços da Proteção Social Especial - Associação de Pais e Amigos do Autista do Amapá - No Estado do Amapá	2	0	100	3	31	2	0	250.000	0	250.000
08.244	1385.2B31.0856	026525 Estruturação da Rede de Serviços da Proteção Social Especial - Aquisição de Micro Ônibus para Associação de Pais e Amigos dos Excepcionais (APAE) - Candói - PR	2	0	100	4	41	2	0	100.000	0	100.000
08.244	1385.2B31.0858	026797 Estruturação da Rede de Serviços da Proteção Social Especial - Goiânia - GO	2	0	100	3	41	2	0	100.000	0	100.000
<b>8034</b>		<b>Nacional de Inclusão de Jovens - ProJovem</b>							<b>364.857.400</b>	<b>357.400</b>	<b>-21.357.400</b>	<b>343.857.400</b>
08.122	8034.2272.0001	007670 Gestão e Administração do Programa - Nacional	2	0	151	3	30	2	8.357.400	0	-8.357.400	0
			2	0	151	3	31	2	0	357.400	0	357.400
08.243	8034.20B8.0001	007642 Serviço Socioeducativo para Jovens de 15 a 17 anos - Nacional	2	0	139	3	41	2	42.119.398	0	0	42.119.398
			2	0	151	3	41	2	17.297.269	0	-13.000.000	4.297.269
08.243	8034.20B8.0011	007643 Serviço Socioeducativo para Jovens de 15 a 17 anos - No Estado de Rondônia	2	0	151	3	41	2	1.627.297	0	0	1.627.297
08.243	8034.20B8.0012	007644 Serviço Socioeducativo para Jovens de 15 a 17 anos - No Estado do Acre	2	0	151	3	41	2	1.762.905	0	0	1.762.905
08.243	8034.20B8.0013	007645 Serviço Socioeducativo para Jovens de 15 a 17 anos - No Estado do Amazonas	2	0	151	3	41	2	5.706.839	0	0	5.706.839
08.243	8034.20B8.0014	007646 Serviço Socioeducativo para Jovens de 15 a 17 anos - No Estado de Roraima	2	0	151	3	41	2	644.138	0	0	644.138
08.243	8034.20B8.0015	007647 Serviço Socioeducativo para Jovens de 15 a 17 anos - No Estado do Pará	2	0	151	3	41	2	20.657.626	0	0	20.657.626
08.243	8034.20B8.0016	007648 Serviço Socioeducativo para Jovens de 15 a 17 anos - No Estado do Amapá	2	0	151	3	41	2	1.028.361	0	0	1.028.361
08.243	8034.20B8.0017	007649 Serviço Socioeducativo para Jovens de 15 a 17 anos - No Estado do Tocantins	2	0	151	3	41	2	2.847.769	0	0	2.847.769
08.243	8034.20B8.0021	007650 Serviço Socioeducativo para Jovens de 15 a 17 anos - No Estado do Maranhão	2	0	151	3	41	2	24.669.364	0	0	24.669.364
08.243	8034.20B8.0022	007651 Serviço Socioeducativo para Jovens de 15 a 17 anos - No Estado do Piauí	2	0	151	3	41	2	12.973.170	0	0	12.973.170
08.243	8034.20B8.0023	007652 Serviço Socioeducativo para Jovens de 15 a 17 anos - No Estado do Ceará	2	0	151	3	41	2	27.347.623	0	0	27.347.623
08.243	8034.20B8.0024	007653 Serviço Socioeducativo para Jovens de 15 a 17 anos - No Estado do Rio Grande do Norte	2	0	151	3	41	2	10.803.441	0	0	10.803.441
08.243	8034.20B8.0025	007654 Serviço Socioeducativo para Jovens de 15 a 17 anos - No Estado da Paraíba	2	0	151	3	41	2	14.589.166	0	0	14.589.166
08.243	8034.20B8.0026	007655 Serviço Socioeducativo para Jovens de 15 a 17 anos - No Estado de Pernambuco	2	0	151	3	41	2	22.318.825	0	0	22.318.825
08.243	8034.20B8.0027	007656 Serviço Socioeducativo para Jovens de 15 a 17 anos - No Estado de Alagoas	2	0	151	3	41	2	9.108.341	0	0	9.108.341
08.243	8034.20B8.0028	007657 Serviço Socioeducativo para Jovens de 15 a 17 anos - No Estado de Sergipe	2	0	151	3	41	2	5.096.603	0	0	5.096.603
08.243	8034.20B8.0029	007658 Serviço Socioeducativo para Jovens de 15 a 17 anos - No Estado da Bahia	2	0	151	3	41	2	37.009.697	0	0	37.009.697
08.243	8034.20B8.0031	007659 Serviço Socioeducativo para Jovens de 15 a 17 anos - No Estado de Minas Gerais	2	0	151	3	41	2	29.833.771	0	0	29.833.771
08.243	8034.20B8.0032	007660 Serviço Socioeducativo para Jovens de 15 a 17 anos - No Estado do Espírito Santo	2	0	151	3	41	2	3.198.090	0	0	3.198.090

SISTEMA DE APOIO À ELABORAÇÃO DA LEI ORÇAMENTÁRIA - SELOR (setorial rel017)

Emissão: 07-12-10 10:55:57

Página 44 de 45

INCLUI ALTERAÇÕES DO RELATOR GERAL

Esfera: 1-Fiscal 2-Seguridade Social 3-Inv. Estatais. IU(Identificador de Uso): 0-no país 1-Contrapartida para o BIRD 2-Contrapartida para o BID 3-Outras Contrapartidas 4-No Exterior GND(Grupo Natureza Despesa): 1-Pessoal e Encargos Sociais 2-Juros e Encargos 3-Outras Desp. Correntes 4-Investimentos 5-Inversões Financeiras 6-Amort. da Dívida 9-Reserva de Contingência Mod. de Aplicação: 30-Estados/DF 40-Municípios 50-Entidade Privada 90-União 99-a definir RP(Tipo de Despesa para fins de apuração do Resultado Primário): 0-Financeira 1-Primária Obrigatória 2-Primária Discricionária



**ALTERAÇÕES INTRODUZIDAS  
PELA RELATORIA GERAL**

**POR UNIDADE ORÇAMENTÁRIA/  
FUNCIONAL**

CONGRESSO NACIONAL - COMISSÃO MISTA DE PLANOS, ORÇAMENTOS PÚBLICOS E FISCALIZAÇÃO

Relatório Setorial - Alterações do Relator Geral à Proposta Orçamentária para 2011 - por SETOR/UO/FUNCIONAL

Orçamento de Estatais (em R\$ 1,00)

FUNCIONAL/POR PROGRAMAS	SEQ.	AÇÃO e SUBTÍTULO	E I F G M. R. S U T N A. P. F E D	PROPOSTA (A)	ACRÉSCIMOS (B)	CANCELAMENTOS (C)	SUBSTITUTIVO (D)=(A)+(B)-(C)
----------------------------	------	------------------	---	-----------------	-------------------	----------------------	---------------------------------

**ALTERAÇÕES INTRODUZIDAS  
PELA RELATORIA GERAL**

**POR UNIDADE ORÇAMENTÁRIA/  
FUNCIONAL**

CONGRESSO NACIONAL - COMISSÃO MISTA DE PLANOS, ORÇAMENTOS PÚBLICOS E FISCALIZAÇÃO

Relatório Setorial - Alterações do Relator Geral à Proposta Orçamentária para 2011 - por SETOR/OU/FUNCIONAL

Orçamento Fiscal e Seguridade (em R\$ 1,00)

FUNCIONAL/POR PROGRAMAS	SEQ.	AÇÃO e SUBTÍTULO	E S F	I U E	F T D	G N D	M. A.	R. P.	PROPOSTA (A)	ACRÉSCIMOS (B)	CANCELAMENTOS (C)	SUBSTITUTIVO (D)=(A)+(B)-(C)
<b>SETOR: 10</b>		<b>Trabalho, Previdência e Assistência Social</b>										
	<b>0083</b>	<b>Previdência Social Básica</b>							<b>124.938.149.171</b>	<b>6.202.007.528</b>	<b>-6.202.007.528</b>	<b>124.938.149.171</b>
09.271	0083.0132.0001	004524 Pagamento de Aposentadorias - Área Urbana - Nacional	2	0	100	3	90	1	4.462.492.992	0	-4.462.492.992	0
			2	0	153	3	90	1	30.000.000.000	0	-1.739.514.536	28.260.485.464
			2	0	154	3	90	1	90.475.656.179	6.202.007.528	0	96.677.663.707
<b>TOTAL DA UO:</b>									<b>124.938.149.171</b>	<b>6.202.007.528</b>	<b>-6.202.007.528</b>	<b>124.938.149.171</b>
<b>TOTAL DO SETOR:</b>									<b>124.938.149.171</b>	<b>6.202.007.528</b>	<b>-6.202.007.528</b>	<b>124.938.149.171</b>



## ESPELHO DE EMENDA DE REMANEJAMENTO DE DESPESA

### AUTOR DA EMENDA

**8010 - Relat Subcom 10 - Trabalho, Previd. e Ass. Social**

### EMENDA

**80100001**

#### MODALIDADE DA EMENDA

À Despesa-de Ajuste Técnico para Remanejamento

#### TIPO DE EMENDA

Remanejamento - Acréscimo

#### LOCALIDADE BENEFICIADA

9000000 - Nacional

#### COMPLEMENTO DA LOCALIDADE

#### ESFERA ORÇAMENTÁRIA

Orçamento da Seguridade Social

#### UNIDADE ORÇAMENTÁRIA PRETENDIDA

M.do Des.Social e Comb à Fome

#### FUNCIONAL / AÇÃO / SUBTÍTULO

08.122.1006.8893.0001

Apoio à Organização e Gestão do Sistema Único de Assistência Social - SUAS

Nacional

#### ESPECIFICAÇÃO DA META

Ente federativo apoiado(unidade)

#### QUANTIDADE

0

#### ACRÉSCIMOS À PROGRAMAÇÃO (EM R\$ 1,00)

##### GND

##### MOD. APLICAÇÃO

##### RP

##### Valor Acrescido

3	Outras Despesas Correntes	40	Transf. a Municípios	2	90.000.000
TOTAL .....					90.000.000

#### CANCELAMENTOS COMPENSATÓRIOS

SEQUENCIAL	FONTE	GND	MOD. APLICAÇÃO	ID	RP	Valor Deduzido
007413	151	3	Outras Despesas Correntes	90	2	2.000.000
007415	151	3	Outras Despesas Correntes	41	2	27.000.000
007532	100	3	Outras Despesas Correntes	40	2	21.000.000
007560	151	3	Outras Despesas Correntes	41	2	9.000.000
007613	100	3	Outras Despesas Correntes	40	2	8.390.000
007613	151	3	Outras Despesas Correntes	41	2	96.098
007630	151	3	Outras Despesas Correntes	41	2	1.513.902
007642	151	3	Outras Despesas Correntes	41	2	13.000.000
007670	151	3	Outras Despesas Correntes	30	2	8.000.000
TOTAL .....						90.000.000

#### JUSTIFICATIVA

O Ministério do Planejamento Orçamento e Gestão solicitou, por meio do Ofício nº 512, de 26 de outubro de 2010, o remanejamento de dotações, no valor de R\$ 90.000.000,00 (noventa milhões de reais), objetivando assegurar recursos destinados a composição do Índice de Gestão Descentralizado do Sistema único de Assistência Social - IGD SUAS, cuja implementação está prevista para janeiro de 2011.

O remanejamento prevê o cancelamento de várias programações para o reforço da ação 8893 - Apoio à Organização e Gestão do Sistema Único de Assistência Social - SUAS.

A solicitação encontra-se amparada pelo art. 28 da Resolução nº 1/2006-CN e pelo item 16.1 do Parecer preliminar e foi atendida por meio desta Emenda de Relator.



## ESPELHO DE EMENDA DE REMANEJAMENTO DE DESPESA

### AUTOR DA EMENDA

**8010 - Relat Subcom 10 - Trabalho, Previd. e Ass. Social**

### EMENDA

**80100002**

#### MODALIDADE DA EMENDA

À Despesa-Ajuste Técnico Adequação da Programação

#### TIPO DE EMENDA

Remanejamento - Acréscimo

#### LOCALIDADE BENEFICIADA

9000000 - Nacional

#### COMPLEMENTO DA LOCALIDADE

#### ESFERA ORÇAMENTÁRIA

Orçamento da Seguridade Social

#### UNIDADE ORÇAMENTÁRIA PRETENDIDA

FNAS

#### FUNCIONAL / AÇÃO / SUBTÍTULO

08.244.1384.2A60.0001

Serviços de Proteção Social Básica às Famílias

Nacional

#### ESPECIFICAÇÃO DA META

Família referenciada(unidade)

#### QUANTIDADE

0

#### ACRÉSCIMOS À PROGRAMAÇÃO (EM R\$ 1,00)

##### GND

3

Outras Despesas Correntes

##### MOD. APLICAÇÃO

41

Transf Municípios - Fdo a Fdo

##### RP

2

##### Valor Acrescido

17.000.000

TOTAL .....

17.000.000

#### CANCELAMENTOS COMPENSATÓRIOS

##### SEQUENCIAL

007532

##### FONTE

100

##### GND

3

Outras Despesas Correntes

##### MOD. APLICAÇÃO

40

Transf. a Municípios

##### ID

0

##### RP

2

##### Valor Deduzido

17.000.000

TOTAL .....

17.000.000

### JUSTIFICATIVA

Considerando o teor da Portaria Conjunta nº 1, de 18 de junho de 2010, que alterou a Portaria Interministerial STN SOF nº 163, de 4 de maio de 2001, e criou as modalidades de aplicação 31 ¸ Transferências a Estado e ao Distrito Federal ¸ Fundo a Fundo; e 41 ¸ Transferência a Municípios - Fundo a Fundo, esta relatoria setorial ajustou algumas modalidades de aplicação do Fundo Nacional de Assistência Social a fim de que todas as transferências para os fundos estaduais e do DF, bem como para os fundos municipais de assistência social sejam registradas sob as modalidades de aplicação 31 e 41, respectivamente. Tal adequação encontra-se registrada nesta emenda de relator e realizada segundo autorização contida no item 16.1 e 18.1.2.5 do Parecer Preliminar



## ESPELHO DE EMENDA DE REMANEJAMENTO DE DESPESA

### AUTOR DA EMENDA

**8010 - Relat Subcom 10 - Trabalho, Previd. e Ass. Social**

### EMENDA

**80100003**

#### MODALIDADE DA EMENDA

À Despesa-Ajuste Técnico Adequação da Programação

#### TIPO DE EMENDA

Remanejamento - Acréscimo

#### LOCALIDADE BENEFICIADA

9000000 - Nacional

#### COMPLEMENTO DA LOCALIDADE

#### ESFERA ORÇAMENTÁRIA

Orçamento da Seguridade Social

#### UNIDADE ORÇAMENTÁRIA PRETENDIDA

FNAS

#### FUNCIONAL / AÇÃO / SUBTÍTULO

08.244.1384.2B30.0001

Estruturação da Rede de Serviços de Proteção Social Básica

Nacional

#### ESPECIFICAÇÃO DA META

Unidade estruturada(unidade)

#### QUANTIDADE

0

#### ACRÉSCIMOS À PROGRAMAÇÃO (EM R\$ 1,00)

##### GND

4 Investimentos

##### MOD. APLICAÇÃO

41 Transf Municípios - Fdo a Fdo

##### RP

2

##### Valor Acrescido

3.000.000

TOTAL .....

3.000.000

#### CANCELAMENTOS COMPENSATÓRIOS

##### SEQUENCIAL

007588

##### FONTE

151

##### GND

4 Investimentos

##### MOD. APLICAÇÃO

40 Transf. a Municípios

##### ID

0

##### RP

2

##### Valor Deduzido

3.000.000

TOTAL .....

3.000.000

#### JUSTIFICATIVA

Considerando o teor da Portaria Conjunta nº 1, de 18 de junho de 2010, que alterou a Portaria Interministerial STN SOF nº 163, de 4 de maio de 2001, e criou as modalidades de aplicação 31 - Transferências a Estado e ao Distrito Federal - Fundo a Fundo; e 41 - Transferência a Municípios - Fundo a Fundo, esta relatoria setorial ajustou algumas modalidades de aplicação do Fundo Nacional de Assistência Social a fim de que todas as transferências para os fundos estaduais e do DF, bem como para os fundos municipais de assistência social sejam registradas sob as modalidades de aplicação 31 e 41, respectivamente. Tal adequação encontra-se registrada nesta emenda de relator e realizada segundo autorização contida no item 16.1 e 18.1.2.5 do Parecer Preliminar



## ESPELHO DE EMENDA DE REMANEJAMENTO DE DESPESA

### AUTOR DA EMENDA

**8010 - Relat Subcom 10 - Trabalho, Previd. e Ass. Social**

### EMENDA

**80100004**

#### MODALIDADE DA EMENDA

À Despesa-Ajuste Técnico Adequação da Programação

#### TIPO DE EMENDA

Remanejamento - Acréscimo

#### LOCALIDADE BENEFICIADA

9000000 - Nacional

#### COMPLEMENTO DA LOCALIDADE

#### ESFERA ORÇAMENTÁRIA

Orçamento da Seguridade Social

#### UNIDADE ORÇAMENTÁRIA PRETENDIDA

FNAS

#### FUNCIONAL / AÇÃO / SUBTÍTULO

08.244.1385.2A65.0001

Serviços de Proteção Social Especial a Indivíduos e Famílias

Nacional

#### ESPECIFICAÇÃO DA META

Pessoa atendida(unidade)

#### QUANTIDADE

0

#### ACRÉSCIMOS À PROGRAMAÇÃO (EM R\$ 1,00)

##### GND

3

Outras Despesas Correntes

##### MOD. APLICAÇÃO

41

Transf Municípios - Fdo a Fdo

##### RP

2

##### Valor Acrescido

26.000.000

TOTAL .....

26.000.000

#### CANCELAMENTOS COMPENSATÓRIOS

##### SEQUENCIAL

007593

##### FONTE

100

##### GND

3

Outras Despesas Correntes

##### MOD. APLICAÇÃO

40

Transf. a Municípios

##### ID

0

##### RP

2

##### Valor Deduzido

26.000.000

TOTAL .....

26.000.000

### JUSTIFICATIVA

Considerando o teor da Portaria Conjunta nº 1, de 18 de junho de 2010, que alterou a Portaria Interministerial STN SOF nº 163, de 4 de maio de 2001, e criou as modalidades de aplicação 31 - Transferências a Estado e ao Distrito Federal - Fundo a Fundo; e 41 - Transferência a Municípios - Fundo a Fundo, esta relatoria setorial ajustou algumas modalidades de aplicação do Fundo Nacional de Assistência Social a fim de que todas as transferências para os fundos estaduais e do DF, bem como para os fundos municipais de assistência social sejam registradas sob as modalidades de aplicação 31 e 41, respectivamente. Tal adequação encontra-se registrada nesta emenda de relator e realizada segundo autorização contida no item 16.1 e 18.1.2.5 do Parecer Preliminar



## ESPELHO DE EMENDA DE REMANEJAMENTO DE DESPESA

### AUTOR DA EMENDA

**8010 - Relat Subcom 10 - Trabalho, Previd. e Ass. Social**

### EMENDA

**80100005**

#### MODALIDADE DA EMENDA

À Despesa-Ajuste Técnico Adequação da Programação

#### TIPO DE EMENDA

Remanejamento - Acréscimo

#### LOCALIDADE BENEFICIADA

9000000 - Nacional

#### COMPLEMENTO DA LOCALIDADE

#### ESFERA ORÇAMENTÁRIA

Orçamento da Seguridade Social

#### UNIDADE ORÇAMENTÁRIA PRETENDIDA

FNAS

#### FUNCIONAL / AÇÃO / SUBTÍTULO

08.244.1385.2B31.0001

Estruturação da Rede de Serviços da Proteção Social Especial

Nacional

#### ESPECIFICAÇÃO DA META

Unidade estruturada(unidade)

#### QUANTIDADE

0

#### ACRÉSCIMOS À PROGRAMAÇÃO (EM R\$ 1,00)

##### GND

4 Investimentos

##### MOD. APLICAÇÃO

41 Transf Municípios - Fdo a Fdo

##### RP

2

##### Valor Acrescido

5.675.000

TOTAL .....

5.675.000

#### CANCELAMENTOS COMPENSATÓRIOS

##### SEQUENCIAL

007641

##### FONTE

151

##### GND

4

Investimentos

##### MOD. APLICAÇÃO

40 Transf. a Municípios

##### ID

0

##### RP

2

##### Valor Deduzido

5.675.000

TOTAL .....

5.675.000

### JUSTIFICATIVA

Considerando o teor da Portaria Conjunta nº 1, de 18 de junho de 2010, que alterou a Portaria Interministerial STN SOF nº 163, de 4 de maio de 2001, e criou as modalidades de aplicação 31 - Transferências a Estado e ao Distrito Federal - Fundo a Fundo; e 41 - Transferência a Municípios - Fundo a Fundo, esta relatoria setorial ajustou algumas modalidades de aplicação do Fundo Nacional de Assistência Social a fim de que todas as transferências para os fundos estaduais e do DF, bem como para os fundos municipais de assistência social sejam registradas sob as modalidades de aplicação 31 e 41, respectivamente. Tal adequação encontra-se registrada nesta emenda de relator e realizada segundo autorização contida no item 16.1 e 18.1.2.5 do Parecer Preliminar



## ESPELHO DE EMENDA DE REMANEJAMENTO DE DESPESA

### AUTOR DA EMENDA

**8010 - Relat Subcom 10 - Trabalho, Previd. e Ass. Social**

### EMENDA

**80100006**

#### MODALIDADE DA EMENDA

À Despesa-Ajuste Técnico Adequação da Programação

#### TIPO DE EMENDA

Remanejamento - Acréscimo

#### LOCALIDADE BENEFICIADA

9000000 - Nacional

#### COMPLEMENTO DA LOCALIDADE

#### ESFERA ORÇAMENTÁRIA

Orçamento da Seguridade Social

#### UNIDADE ORÇAMENTÁRIA PRETENDIDA

FNAS

#### FUNCIONAL / AÇÃO / SUBTÍTULO

08.122.1006.8893.0001

Apoio à Organização e Gestão do Sistema Único de Assistência Social - SUAS

Nacional

#### ESPECIFICAÇÃO DA META

Ente federativo apoiado(unidade)

#### QUANTIDADE

0

#### ACRÉSCIMOS À PROGRAMAÇÃO (EM R\$ 1,00)

##### GND

##### MOD. APLICAÇÃO

##### RP

##### Valor Acrescido

3	Outras Despesas Correntes	31	Transf Estado e DF - Fdo a Fdo	2	3.808.999
TOTAL .....					3.808.999

#### CANCELAMENTOS COMPENSATÓRIOS

##### SEQUENCIAL

##### FONTE

##### GND

##### MOD. APLICAÇÃO

##### ID

##### RP

##### Valor Deduzido

007529	151	3	Outras Despesas Correntes	30	Transf. a Est. e ao DF	0	2	3.808.999
TOTAL .....								3.808.999

### JUSTIFICATIVA

Considerando o teor da Portaria Conjunta nº 1, de 18 de junho de 2010, que alterou a Portaria Interministerial STN SOF nº 163, de 4 de maio de 2001, e criou as modalidades de aplicação 31 - Transferências a Estado e ao Distrito Federal - Fundo a Fundo; e 41 - Transferência a Municípios - Fundo a Fundo, esta relatoria setorial ajustou algumas modalidades de aplicação do Fundo Nacional de Assistência Social a fim de que todas as transferências para os fundos estaduais e do DF, bem como para os fundos municipais de assistência social sejam registradas sob as modalidades de aplicação 31 e 41, respectivamente. Tal adequação encontra-se registrada nesta emenda de relator e realizada segundo autorização contida no item 16.1 e 18.1.2.5 do Parecer Preliminar



## ESPELHO DE EMENDA DE REMANEJAMENTO DE DESPESA

### AUTOR DA EMENDA

**8010 - Relat Subcom 10 - Trabalho, Previd. e Ass. Social**

### EMENDA

**80100007**

#### MODALIDADE DA EMENDA

À Despesa-Ajuste Técnico Adequação da Programação

#### TIPO DE EMENDA

Remanejamento - Acréscimo

#### LOCALIDADE BENEFICIADA

9000000 - Nacional

#### COMPLEMENTO DA LOCALIDADE

#### ESFERA ORÇAMENTÁRIA

Orçamento da Seguridade Social

#### UNIDADE ORÇAMENTÁRIA PRETENDIDA

FNAS

#### FUNCIONAL / AÇÃO / SUBTÍTULO

08.122.8034.2272.0001

Gestão e Administração do Programa

Nacional

#### ESPECIFICAÇÃO DA META

-(-)

#### QUANTIDADE

0

#### ACRÉSCIMOS À PROGRAMAÇÃO (EM R\$ 1,00)

##### GND

##### MOD. APLICAÇÃO

##### RP

##### Valor Acrescido

3	Outras Despesas Correntes	31	Transf Estado e DF - Fdo a Fdo	2	357.400
TOTAL .....					357.400

#### CANCELAMENTOS COMPENSATÓRIOS

##### SEQUENCIAL

##### FONTE

##### GND

##### MOD. APLICAÇÃO

##### ID

##### RP

##### Valor Deduzido

007670	151	3	Outras Despesas Correntes	30	Transf. a Est. e ao DF	0	2	357.400
TOTAL .....								357.400

### JUSTIFICATIVA

Considerando o teor da Portaria Conjunta nº 1, de 18 de junho de 2010, que alterou a Portaria Interministerial STN SOF nº 163, de 4 de maio de 2001, e criou as modalidades de aplicação 31 - Transferências a Estado e ao Distrito Federal - Fundo a Fundo; e 41 - Transferência a Municípios - Fundo a Fundo, esta relatoria setorial ajustou algumas modalidades de aplicação do Fundo Nacional de Assistência Social a fim de que todas as transferências para os fundos estaduais e do DF, bem como para os fundos municipais de assistência social sejam registradas sob as modalidades de aplicação 31 e 41, respectivamente. Tal adequação encontra-se registrada nesta emenda de relator e realizada segundo autorização contida no item 16.1 e 18.1.2.5 do Parecer Preliminar