



CONGRESSO NACIONAL

Comissão Mista de Planos, Orçamentos Públicos e Fiscalização

**PROJETO DE LEI ORÇAMENTARIA
PARA 2012**

(Projeto de Lei nº 28/2011-CN)

**ÁREA TEMÁTICA X
TRABALHO, PREVIDÊNCIA E
ASSISTÊNCIA SOCIAL
RELATÓRIO APRESENTADO**

**Deputado EFRAIM FILHO (DEM/PB)
Relator Setorial**

**Senador VITAL DO RÊGO (PMDB/PB)
Presidente da CMO**

Brasília – DF, 09/12/2011

**RELATÓRIO SETORIAL
ÁREA TEMÁTICA X
TRABALHO, PREVIDÊNCIA E ASSISTÊNCIA SOCIAL**

SUMÁRIO

I – RELATÓRIO.....	2
1 - INTRODUÇÃO.....	2
2 – PROGRAMAÇÃO DAS UNIDADES ORÇAMENTÁRIAS	4
2.1 –MINISTÉRIO DA PREVIDÊNCIA SOCIAL.....	4
2.1.1 - ADMINISTRAÇÃO DIRETA.....	6
2.1.2 – INSTITUTO NACIONAL DO SEGURO SOCIAL	8
2.1.3 – SUPERINTENDÊNCIA NACIONAL DE PREVIDÊNCIA COMPLEMENTAR	10
2.1.4 – FUNDO DO REGIME GERAL DA PREVIDÊNCIA SOCIAL.....	11
2.2 –MINISTÉRIO DO TRABALHO E EMPREGO	17
2.2.1 ADMINISTRAÇÃO DIRETA	19
2.2.2 - FUNDACENTRO	20
2.2.3 - FUNDO DE AMPARO AO TRABALHADOR.....	21
2.3 –MINISTÉRIO DO DESENVOLVIMENTO SOCIAL E COMBATE À FOME	24
2.3.1 - ADMINISTRAÇÃO DIRETA.....	26
2.3.2 - FUNDO NACIONAL DE ASSISTÊNCIA SOCIAL	30
3 – SALÁRIO MÍNIMO	33
4 - ORÇAMENTO DE INVESTIMENTO DAS EMPRESAS ESTATAIS.....	34
5 - EMENDAS	35
6 - ADEQUAÇÕES NO PROJETO DE LEI.....	39
7 - CRÉDITOS ESPECIAIS E EXTRAORDINÁRIOS APROVADOS OU EM APRECIAÇÃO PELO CONGRESSO NOS ÚLTIMOS 4 (QUATRO) MESES DO EXERCÍCIO.....	41
8 - INDICAÇÃO À RELATORIA GERAL.....	41
II – VOTO.....	44

RELATÓRIO Nº , DE 2011

Da RELATORIA **DA ÁREA TEMÁTICA X - TRABALHO, PREVIDÊNCIA E ASSISTÊNCIA SOCIAL**, sobre o Projeto de Lei nº 28, de 2011 – CN, que estima a receita e fixa a despesa da União para o exercício financeiro de 2012, relativamente à programação dos Ministérios do Trabalho e Emprego, da Previdência Social e do Desenvolvimento Social e Combate à Fome.

RELATOR: DEPUTADO EFRAIM FILHO

I – RELATÓRIO

1 - INTRODUÇÃO

Trata-se da análise e da avaliação da programação orçamentária do Projeto de Lei nº 28, de 2011 – CN, que “estima a receita e fixa a despesa da União para o exercício financeiro de 2012”, referente à Área Temática X – Trabalho, Previdência e Assistência Social. Essa área cuida das matérias relativas aos Ministérios do Trabalho e Emprego - MTE, da Previdência Social - MPS e do Desenvolvimento Social e Combate à Fome - MDS.

Fizemos constar neste relatório as informações exigidas pela Resolução nº 1/2006 – CN e pelo Parecer Preliminar. Desse modo, apresentamos a execução orçamentária recente, registramos informações relacionadas aos créditos especiais e extraordinários abertos nos últimos quatro meses do exercício de 2011, e formulamos algumas recomendações à Relatoria Geral, visando à continuidade do processo orçamentário para o exercício financeiro de 2012.

Salientamos, desde logo, que não foram identificadas obras com indícios de irregularidades na programação desta Área Temática, nas

CONGRESSO NACIONAL
Comissão Mista de Planos, Orçamentos Públicos e Fiscalização



informações encaminhadas pelo Tribunal de Contas da União, razão pela qual deixamos de fazer menção a essa questão ao longo deste Relatório.

O projeto de lei orçamentária para 2012 propõe despesas da ordem de R\$ 442,6 bilhões para os órgãos objeto de análise desta Relatoria Setorial, abrangendo os Orçamentos Fiscal, da Seguridade Social e de Investimento, sendo R\$ 327,6 bilhões para o MPS, R\$ 60,6 bilhões para o MTE e R\$ 54,5 bilhões para o MDS. As dotações previstas para os órgãos em análise representam 28,15% do total de dotações dos orçamentos Fiscal, da Seguridade Social e de Investimento do PLOA 2012¹.

Para o conjunto dos órgãos da Área Temática, a Proposta Orçamentária para 2012 apresenta acréscimo de 12,80% em comparação com o autorizado para 2011.

ORÇAMENTO DA ÁREA TEMÁTICA X
TRABALHO, PREVIDÊNCIA E ASSISTÊNCIA SOCIAL
ORÇAMENTOS FISCAL, DA SEGURIDADE SOCIAL E DE INVESTIMENTOS

		R\$ milhões		
ÓRGÃO		AUTORIZADO 2011 (B) (21.11.2011)	PL 2012 (C)	C/B (%)
33000	MINISTÉRIO DA PREVIDÊNCIA SOCIAL	295.582,99	327.568,87	10,82%
38000	MINISTÉRIO DO TRABALHO E EMPREGO	51.836,79	60.597,67	16,90%
55000	MINISTÉRIO DO DESENVOLVIMENTO SOCIAL E COMBATE À FOME	44.979,68	54.460,00	21,08%
TOTAL		392.399,45	442.626,54	12,80%

Fonte: Siga Brasil e PLOA 2012

A expressiva magnitude das dotações da Área Temática deve-se, em larga medida, a despesas primárias de caráter obrigatório, que atingem cerca de R\$ 418,7 bilhões (94,6%), cuja natureza impede cancelamentos ou remanejamentos. São exemplos: pagamento de benefícios previdenciários e

¹ No cálculo do orçamento total, excluímos os valores relativos ao refinanciamento da dívida.

CONGRESSO NACIONAL
Comissão Mista de Planos, Orçamentos Públicos e Fiscalização



sentenças judiciais respectivas, no valor R\$ 312,7 bilhões; pagamento de benefícios de prestação continuada e renda mensal vitalícia, no valor de R\$ 29,6 bilhões; pagamento do seguro-desemprego e abono salarial, no valor de R\$ 39,6 bilhões; e transferência de renda a famílias em condição de pobreza e extrema pobreza, no valor de R\$ 18,7 bilhões.

Outra programação que possui dotação significativa, no âmbito do Fundo de Amparo ao Trabalhador – FAT, é a transferência do PIS/PASEP ao Banco Nacional de Desenvolvimento Econômico e Social – BNDES, de natureza financeira, no valor de R\$ 14,5 bilhões.

2 – PROGRAMAÇÃO DAS UNIDADES ORÇAMENTÁRIAS

Analisaremos a seguir a programação das unidades orçamentárias afetas aos órgãos citados.

2.1 – MINISTÉRIO DA PREVIDÊNCIA SOCIAL

A estrutura organizacional da previdência social é formada por cinco unidades orçamentárias. No âmbito interno, encontram-se o Ministério da Previdência Social – Administração Direta e o Fundo do Regime Geral de Previdência Social – FRGPS. Já na esfera de atuação autônoma, o Ministério dispõe, ainda, de duas autarquias – o Instituto Nacional do Seguro Social – INSS e a Superintendência Nacional de Previdência Complementar, além de uma empresa pública, a Empresa Brasileira da Tecnologia da Informação – DATAPREV. Cumpre informar que a Superintendência Nacional de Previdência Complementar foi criada pela Lei nº 12.154, de 23 de dezembro de 2009, em substituição à antiga Secretaria de Previdência Complementar.

CONGRESSO NACIONAL
Comissão Mista de Planos, Orçamentos Públicos e Fiscalização



As despesas totais do Ministério da Previdência Social, por unidade orçamentária, encontram-se discriminadas no quadro abaixo, o qual ilustra a evolução de seus números ao longo dos últimos três anos.

Ministério da Previdência Social
 Evolução dos Gastos por Unidade Orçamentária - 2009 a 2012 - Em R\$ Milhões

Unidade Orçamentária	Executado - 2009 (a)	Executado - 2010 (b)	Autorizado 2011 (c)	PLOA 2012 (d)	Variação - %		
					(b)/(a)	(c)/(b)	(d)/(c)
33101 - Ministério da Previdência Social - Administração Direta	283,2	318,2	366,6	347,8	12,4	15,2	-5,1
33201 - Instituto Nacional do Seguro Social - INSS	11.546,4	12.416,5	12.656,1	13.193,8	7,5	1,9	4,2
33202 - Empresa de Tecnologia e Informática da Previdência Social - DATAPREV	60*	80*	70,0	100,0	33,3	-12,5	42,9
33206 - Superintendência Nacional de Previdência Complementar - PREVIC	0,0	11,3	41,0	41,8	-	262,7	1,8
33904 - Fundo do Regime Geral da Previdência Social - FRGPS	226.312,5	254.819,9	282.449,2	313.885,5	12,6	10,8	11,1
Total	238.142,1	267.565,8	295.582,9	327.568,9	12,4	10,5	10,8

Fonte: Consultoria de Orçamento - CD

* Dados autorizados nas Leis Orçamentárias

Para 2012, a dotação orçamentária do Ministério da Previdência Social prevê recursos de R\$ 327,6 bilhões, o que corresponde ao aumento de 10,8% em relação ao valor autorizado em 2011. A unidade orçamentária Fundo do Regime Geral de Previdência Social responde por mais de 95% do total das dotações, constando desta unidade orçamentária, unicamente, as despesas com pagamento de benefícios previdenciários e sentenças judiciais.

O quadro a seguir ilustra a distribuição dos gastos por Grupo de Natureza de Despesa (GND) no âmbito de cada unidade orçamentária, ficando bastante evidenciada sua concentração nas rubricas “Pessoal” e “Outras Despesas Correntes”.

CONGRESSO NACIONAL
Comissão Mista de Planos, Orçamentos Públicos e Fiscalização



Ministério da Previdência Social – PLOA 2012
Destinação dos Recursos por Grupo de Natureza de Despesa (GND) - Em %

Unidade Orçamentária	1- Pessoal	2- Juros	3- Despesas Correntes	4- Investimento	5-Inversões Financeiras	6- Amortização	9-Res. de Contingência	Total
33101 - Ministério da Previdência e Assistência Social - Administração Direta	60,2	0,9	37,2	0,3	-	1,3	-	100,0
33201 - Instituto Nacional da Seguridade Social - INSS	81,2	-	17,3	1,4	0,1	-	-	100,0
33206 - Superintendência Nacional de Previdência Complementar - PREVIC	28,8	-	55,5	2,7	-	-	13,1	100,0
33904 - Fundo do Regime Geral da Previdência Social - FRPS	-	-	100,0	-	-	-	-	100,0

Fonte: PLOA 2012

2.1.1 - ADMINISTRAÇÃO DIRETA

No âmbito no Ministério da Previdência Social – Administração Direta foram consignados recursos da ordem de R\$ 347,8 milhões, dos quais, 61,4%, são direcionados aos gastos com pessoal ativo e inativo, incluindo as despesas com sentenças judiciais, obrigações patronais, auxílio alimentação e auxílio transporte. Outra parcela importante da programação da UO destina-se ao pagamento de serviços de terceiros, locação de mão-de-obra e contratação por tempo de serviço determinado, correspondendo a R\$ 112,5 milhões ou quase 1/3 de todo o orçamento da UO.

CONGRESSO NACIONAL
Comissão Mista de Planos, Orçamentos Públicos e Fiscalização



Ministério da Previdência Social - Administração Direta
Principais Programações - PLOA 2012

Elemento de Despesa	PLOA 2012 R\$ Milhões	GND (Cod)	RP (Cod)	Participação %
Pagamento de Aposentadorias e Pensões	147,1	1	1	42,3
Serviços de Terceiros - Pessoa Jurídica	87,8	3	2	25,2
Pagamento de Pessoal Ativo	52,0	1	1	14,9
Serviços de Terceiros - Pessoa Física	19,7	3	2	5,7
Obrigações Patronais	9,2	1	-	2,6
Diárias	8,5	3	2	2,5
Locação de Mão de Obra	5,0	3	2	1,4
Auxílio Alimentação	3,1	3	1	0,9
Passagens e Despesas de Locomoção	2,8	3	2	0,8
Auxílio Transporte	1,1	3	1	0,3
Sentenças Judiciais Ativos e Inativos	1,1	1	1	0,3
Demais Despesas	10,6	-	-	3,0
Total	347,8	-	-	100,0

Fonte: Consultoria de Orçamento – CD

A comparação entre os números do PLOA e as dotações autorizadas para 2011 mostra-se bastante prejudicada, em razão de importantes modificações introduzidas na classificação das despesas relativas a 2012. Assim, do total de oito programas existentes em 2011, seis deles² foram integrados a dois novos programas introduzidos no PLOA 2012, sob a denominação “2061- Previdência Social” e “2114 – Programa de Gestão e Manutenção”. Além disso, no que tange à identificação do gasto por elemento de despesa, os dados da execução orçamentária para 2011 revelam que 13,4% dos recursos (R\$ 49 milhões) encontram-se registrados como “A Classificar” o que distorce as informações nesse nível de detalhamento.

² Os programas existentes na LOA 2011, cujo regime de classificação foi alterado no PLOA 2012 são: “0083-Previdência Social Básica”, “0085-Qualidade dos Serviços Previdenciários”, “0086-Previdência Complementar”, “0087-Gestão da Política de Previdência Social”, “0750-Apoio Administrativo” e “1009 – Regimes de Previdência dos Servidores Públicos da União, Estados, Distrito Federal e Municípios”.

CONGRESSO NACIONAL
Comissão Mista de Planos, Orçamentos Públicos e Fiscalização



Assim, num esforço de compreender os motivos que levaram à redução de 5,1% nas dotações da UO frente ao autorizado em 2011, recorreremos à agregação das despesas em 2011, a fim de tentar compatibilizá-las com as classificações adotadas em 2012. Assim, foi possível verificar uma redução nas despesas com funcionamento do Conselho de Recursos da Previdência Social, da ordem de 9,4% e com amortização e encargos da dívida contratual, de 41%. Por outro lado as despesas com investimentos, que, na LOA 2011, correspondem a R\$ 5,6 milhões, apresentarão forte queda em 2012, passando a R\$ 1,2 milhões.

2.1.2 – INSTITUTO NACIONAL DO SEGURO SOCIAL

O Instituto Nacional do Seguro Social – INSS é uma autarquia criada pela Lei nº. 8.029, de 12 de abril de 1990, com a atribuição de gerir e administrar a concessão de benefícios e serviços previdenciários, bem como realizar a arrecadação e fiscalização das contribuições previdenciárias. Esta última competência, contudo, foi, posteriormente, assumida pela Receita Federal do Brasil, que passou a centralizar a arrecadação de todos os impostos e contribuições federais.

As dotações do INSS no PLOA 2012, de R\$ 13,2 bilhões, terão um crescimento de 4,2% frente ao autorizado na LOA 2011. O quadro a seguir demonstra que pouco mais de 75% das dotações para o INSS destinam-se ao pagamento de pessoal ativo e inativo, cumprimento de obrigações patronais e ao pagamento de sentenças judiciais. As dotações destinadas ao pagamento de serviços de terceiros e locação de mão-de-obra responde por 11,7% do total do gasto.

Cumprе mencionar que as despesas com Benefícios da Legislação Especial e com a Complementação de Aposentadorias e Pensões da RFFSA representam R\$ 1,2 bilhões (9,1% do gasto), constituindo regime especial de

CONGRESSO NACIONAL
Comissão Mista de Planos, Orçamentos Públicos e Fiscalização



benefício previdenciário assegurado mediante ordenamento legal. Em relação a 2011, essa despesa apresentou um decréscimo de 8,7%.

Principais Programações - PLOA 2012

Elemento de Despesa	PLOA 2012 Milhões	GND (Cod)	RP (Cod)	Participação %
Pagamento de Aposentadorias e Pensões	4.946,0	1	1	37,5
Serviços de Terceiros - Pessoa Jurídica	1.266,2	3	2	9,6
Pagamento de Pessoal Ativo	3.803,0	1	1	28,8
Serviços de Terceiros - Pessoa Física	57,1	3	2	0,4
Obrigações Patronais	849,7	1	-	6,4
Diárias	56,6	3	2	0,4
Locação de Mão de Obra	221,7	3	2	1,7
Auxílio Alimentação	138,0	3	1	1,0
Benefícios de Legislação Especial e Complementação de Aposentadorias e Pensões da RFFSA	1.197,1	3	1	9,1
Obras, Instalações e Equipamentos	190,7	4	2	1,4
Sentenças Judiciais Ativos e Inativos	336,9	1	1	2,6
Demais Despesas	130,7	-	-	1,0
Total	13.193,8	-	-	100,0

Fonte: Consultoria de Orçamento - CD

Pelas mesmas razões expostas no item anterior, a comparação entre programas contidos no PLOA 2012 e na LOA 2011 torna-se pouco factível. Também neste caso, não é possível efetuar uma análise mais acurada sobre a evolução dos gastos por elemento de despesa, em razão da existência de valores classificados na rubrica “A Classificar”.

Porém, analisando-se a evolução de algumas ações mais relevantes do ponto de vista financeiro, verificam-se as quedas previstas nas despesas com pagamento de benefícios de legislação especial e com complementação de aposentadorias e pensões da Rede Ferroviária Federal, de 8,7% em relação ao

CONGRESSO NACIONAL
Comissão Mista de Planos, Orçamentos Públicos e Fiscalização



autorizado em 2011, as quais compensaram parcialmente o acréscimo de 8% no pagamento de aposentadorias e pensões de servidores.

Já os gastos com investimentos e inversões financeiras serão da ordem de R\$ 204,4 milhões, correspondendo a um aumento de 65,2% em relação ao autorizado em 2011. O maior volume de investimentos e inversões previstos em 2012 consistirá primordialmente na execução de obras e instalação de novas unidades de atendimento (R\$ 119,7 milhões) e na aquisição de equipamentos e material permanente (R\$ 81 milhões).

2.1.3 - SUPERINTENDÊNCIA NACIONAL DE PREVIDÊNCIA COMPLEMENTAR

A Superintendência Nacional de Previdência Complementar – PREVIC, criada pela Lei nº 12.154, de 23 de dezembro de 2009, é uma autarquia de natureza especial, que tem como atribuição fiscalizar e supervisionar as atividades das entidades fechadas de previdência complementar, bem como executar as políticas para o setor, observadas as disposições constitucionais e legais aplicáveis.

No PLOA 2012, estão consignadas dotações no valor de R\$ 41,8 milhões para a unidade. Desse total, R\$ 19,6 milhões serão destinados ao pagamento de serviços de terceiros (pessoa física e jurídica), valor esse bem superior às despesas com pessoal ativo, inclusive obrigações patronais e sentenças judiciais, que corresponderão a R\$ 10,9 milhões. Ressalte-se que a proposta orçamentária da PREVIC contempla, ainda, a manutenção de uma dotação no valor de R\$ 5,5 milhões em reserva de contingência, proveniente de receitas próprias e vinculadas.

CONGRESSO NACIONAL
Comissão Mista de Planos, Orçamentos Públicos e Fiscalização



Superintendência Nacional de Previdência Complementar - PREVIC
Principais Programações - PLOA 2012

Elemento de Despesa	PLOA 2012 R\$ Milhares	GND (Cod)	RP (Cod)	Participação %
Pagamento de Aposentadorias e Pensões	329,1	1	1	0,8
Serviços de Terceiros - Pessoa Jurídica	19.600,3	3	2	46,9
Pagamento de Pessoal Ativo	10.567,2	1	1	25,3
Passagens e Despesas com Locomoção	591,5	3	2	1,4
Obrigações Patronais	1.112,2	1	-	2,7
Diárias	877,5	3	2	2,1
Locação de Mão de Obra	411,9	3	2	1,0
Indenizações e Restituições	799,1	3	2	1,9
Obrigações Tributárias	420,4	3	2	1,0
Equipamentos e Material Permanente	1.109,6	4	2	2,7
Reserva de Contingência	5.461,3	9	0	13,1
Demais Despesas	490,3	-	-	1,2
Total	41.770,6	-	-	100,0

Fonte: Consultoria de Orçamento - CD

2.1.4 – FUNDO DO REGIME GERAL DA PREVIDÊNCIA SOCIAL

O Regime Geral da Previdência Social garante a cobertura das aposentadorias e pensões urbanas, rurais e especiais, do auxílio doença, do salário maternidade e do salário família.

Tradicionalmente, a proposta orçamentária encaminhada pelo Poder Executivo continha a especificação dos gastos com cada um desses

CONGRESSO NACIONAL
Comissão Mista de Planos, Orçamentos Públicos e Fiscalização



benefícios, o que permitia a execução de uma análise e acompanhamento circunstanciado da evolução dessas despesas. Contudo, na proposta orçamentária para 2012, as despesas com benefícios previdenciários deixaram de ser discriminadas em categorias de programação específicas (aposentadorias, pensões, auxílios, salário-maternidade etc.) e por tipo de clientela (urbano e rural), passando a ser classificadas de forma agregada por meio de uma única ação orçamentária: “ 00H3 - Pagamento de Benefícios Previdenciários”.

Tal procedimento inviabiliza a análise comparativa dos gastos com benefícios previdenciários e acarreta prejuízos ao acompanhamento, análise e controle desses gastos exercido não só pelos órgãos de controle, como também pelos variados segmentos da sociedade civil dedicados ao estudo das finanças públicas.

Especificamente em relação a essa ação orçamentária, o Ministério do Planejamento, Orçamento e Gestão solicitou, por meio do Ofício nº 614/2011-MP, de 29 de novembro de 2011, a promoção de adequação de ordem técnica. O teor da solicitação será analisado no item 6 deste Relatório.

No PLOA 2012, o total das despesas com benefícios do RGPS alcança a cifra de R\$ 306,3 bilhões, correspondendo à elevação de 14,4% em comparação com o autorizado na LOA 2012. Esse aumento decorre basicamente do reajuste de 13,6% no valor do piso previdenciário (correspondente ao salário mínimo), do reajuste de 5,7% sobre os demais benefícios e pelo crescimento vegetativo de 3,3%.

Em atendimento ao inciso XXV, do Anexo II da LDO 2012 (Relação de Informações Complementares ao PLOA 2012), o Poder Executivo encaminhou o Ofício nº 594/MP, de 21 de novembro de 2011, por meio do qual atualiza os parâmetros macroeconômicos utilizados na elaboração da peça orçamentária. Por esse documento, fomos informados acerca das novas

CONGRESSO NACIONAL
Comissão Mista de Planos, Orçamentos Públicos e Fiscalização



projeções para a variação do INPC em 2011, que passará de 5,7% para 6,3%, e do crescimento vegetativo dos benefícios para 2012, de 3,3% para 3,2%. Com isso, o valor do salário mínimo seria acrescido para R\$ 622,73 a partir de 1º de janeiro de 2012. Essa alteração, obviamente, acarreta aumento nas despesas previdenciárias e assistenciais vinculadas ao salário mínimo, envolvendo, segundo nossas projeções, um impacto financeiro da ordem de R\$ 1 bilhão para o orçamento da seguridade, a ser guarnecido por meio de emenda de relator geral, na forma do que autoriza o Relatório Preliminar.

Porém, importa registrar que este não será o único impacto a se verificar sobre o orçamento da seguridade. Segundo consta do referido ofício, a peça orçamentária deverá incorporar um aumento bem mais alentado nas despesas, em decorrência não somente da atualização do valor do salário mínimo, mas também e, principalmente, de uma revisão da memória de cálculo adotada na projeção de gastos com benefícios previdenciários, assistenciais, com seguro desemprego e abono salarial, as quais, conjuntamente, demandariam um ajuste no valor das dotações da ordem de R\$ 10,2 bilhões.

De acordo com suas competências no âmbito da apreciação da peça orçamentária, e com amparo no item 17.1.3 do Parecer Preliminar, caberá ao Relator Geral avaliar a pertinência das novas projeções e definir a forma como essa demanda inesperada será atendida. De nossa parte, julgamos relevante ressaltar que a apreciação congressual do tema deve se pautar pelo rigor técnico, orientando-se pelo compromisso com a responsabilidade fiscal e com a elaboração de um orçamento que reflita com realismo as exigências de gasto do poder público.

No bojo das despesas com sentenças judiciais no âmbito do RGPS, o PLOA 2012 inclui o pagamento de duas parcelas do passivo decorrente de decisão do Supremo Tribunal Federal relativa à aplicação do teto previsto nas Emendas Constitucionais nº 20, de 1998 e nº 41, de 2003, de, respectivamente, R\$ 1.200,00 e R\$ 2.400,00. Essa disputa judicial originou-se pelo fato de o

CONGRESSO NACIONAL
Comissão Mista de Planos, Orçamentos Públicos e Fiscalização



Instituto Nacional de Previdência Social – INSS ter aplicado a norma com o entendimento de que os novos tetos somente seriam aplicáveis aos benefícios concedidos após a promulgação das referidas emendas constitucionais. Essa interpretação, contudo, não foi corroborada pelo STF, que decidiu pela aplicação do novo teto também nos casos de benefícios concedidos antes da alteração.

Fundo do Regime Geral da Previdência Social - FRPS
 Principais Programações - PLOA 2012 x LOA 2011

Elemento de Despesa	LOA 2011 R\$ Milhões	PLOA 2012 R\$ Milhões	GND (Cod)	RP (Cod)	PLOA Part. %	Variação %
Pagamento de Benefícios Previdenciários	273.923,1	306.301,8	1	1	97,6	11,8
Cumprimento de Sentença Judicial	7.113,5	6.315,3	1	1	2,0	-11,2
Compensação Previdenciária	1.412,6	1.268,4	3	2	0,4	-10,2
Total	282.449,2	313.885,5	-	-	100,0	11,1

As receitas do Fundo são constituídas em sua maior parte (84,8%) pela arrecadação da contribuição previdenciária do empregador incidente sobre a folha salarial e pela contribuição incidente sobre o salário do trabalhador. Além disso, a proposta também adota como fonte parte da arrecadação da COFINS, de receitas de impostos e recursos próprios, os quais participam com, respectivamente, 12,6%, 2,5% e 0,1% do total alocado na rubrica.

De acordo com a Mensagem Presidencial que acompanha a proposta orçamentária para 2012 o déficit estimado da previdência é de R\$ 47,6 bilhões, refletindo um crescimento real considerável de 18,6% em relação às previsões desse indicador em 2011. Um dos principais fatores determinantes desse incremento consiste no elevado reajuste do salário mínimo, numa circunstância em que se conjugaram dois fatores fortemente incrementais: o repique inflacionário de 2011 e o crescimento recorde da variação real do PIB em 2010.

CONGRESSO NACIONAL
Comissão Mista de Planos, Orçamentos Públicos e Fiscalização



Contudo, tal quadro não reflete necessariamente um agravamento das condições de financiamento da previdência, tendo em vista que, em termos de sua participação no PIB, o resultado negativo da conta previdenciária situa-se num dos níveis mais baixos do período recente, correspondendo a 1,05% do PIB. Sob esse ponto de vista, mesmo em face do menor ritmo de crescimento econômico em 2011, é possível afirmar que não se vislumbra um retrocesso na tendência de contenção do déficit, mesmo porque os prognósticos do governo federal para 2012 baseiam-se na manutenção de condições econômicas favoráveis, sob a forma de crescimento real do PIB, aumento da formalização no emprego e da massa salarial, e por via de consequência, uma elevada capacidade arrecadatória da base de tributação sobre a folha.

Evolução do Resultado do RGPS

Ano	Receita R\$ Bilhões	Despesa R\$ Bilhões	Déficit	
			R\$ Bilhões	% PIB
2003	80,7	105,3	24,5	1,44
2004	93,8	125,8	32	1,65
2005	108,4	146	37,6	1,75
2006	123,5	165,6	42,1	1,78
2007	140,4	183,1	42,7	1,64
2008	163,4	199,6	36,2	1,25
2009	182	224,9	42,9	1,36
2010	212	254,9	42,9	1,17
LOA 2011	240,1	278,4	38,3	0,99
PLOA 2012	266,3	313,9	47,6	1,05

Fonte: Mensagem Presidencial PLOA 2012.

Em vista desses prognósticos, é plausível supor que as condições econômico-fiscais que permeiam o cenário atual das contas públicas nacionais comportam a concessão de um reajuste acima da inflação para os beneficiários do RGPS que recebem proventos acima de um salário mínimo. Na verdade, segundo informações obtidas junto ao Ministério da Previdência Social, o impacto orçamentário decorrente de um aumento de 1% nos benefícios acima do piso previdenciário será da ordem de R\$ 1,5 bilhão. Porém, se considerados

CONGRESSO NACIONAL
Comissão Mista de Planos, Orçamentos Públicos e Fiscalização



os efeitos da medida sobre a arrecadação da contribuição previdenciária, seu custo orçamentário líquido reduz-se para R\$ 1,3 bilhões, o que corresponde a 0,03% do PIB.

Por outro lado, é inegável que correções nos proventos de aposentadorias e pensões possuem um significativo efeito multiplicador sobre os níveis de atividade econômica, face a seus efeitos sobre o consumo das famílias. Isso repercute diretamente em maiores níveis de arrecadação dos demais tributos federais e estaduais, trazendo ganhos nada desprezíveis para as finanças públicas. Portanto, longe de representar um ônus para o erário público, o reajuste real das aposentadorias e pensões acima do salário mínimo, constitui uma política extremamente eficiente para afastar os perigos da recessão econômica e resguardar os níveis de renda de uma importante parcela da população.

Um aspecto pouco conhecido que exerce pressão sobre as contas da previdência social são as renúncias de receita decorrentes da concessão de isenções e deduções da contribuição previdenciária para uma variada gama de setores.

Contrariando ao que determina o Anexo II, Inciso XI³ da Lei nº 12.465, de 12 de agosto de 2011 – LDO 2012, as Informações Complementares que acompanham o PLOA/2012, não apresentam os valores referentes à renúncia fiscal decorrentes de benefícios relativos às contribuições previdenciárias. Porém, utilizando as projeções preliminares constantes do PLDO 2012, é possível verificar que o valor esperado da renúncia de receita previdenciária em 2012 deverá alcançar o montante de R\$ 23,3 bilhões (0,51% do PIB), assim distribuídos:

³ Anexo II - Relação das Informações Complementares ao Projeto de Lei Orçamentária de 2012

.....
XI - efeito, por região, decorrente de isenções e de quaisquer outros benefícios tributários, indicando, por tributo e por modalidade de benefício contido na legislação do tributo, a perda de receita que lhes possa ser atribuída, em cumprimento ao disposto no art. 165, § 6o, da Constituição, considerando-se, separadamente, os valores referentes à renúncia fiscal do Regime Geral de Previdência Social;

CONGRESSO NACIONAL
Comissão Mista de Planos, Orçamentos Públicos e Fiscalização



PREVISÃO DE RENÚNCIAS DE RECEITAS PREVIDENCIÁRIAS - 2012

Descrição	R\$ Milhões	% Arrecadação Total
Simplex Nacional (Contribuição previdenciária patronal reduzida)	12.625,0	4,7
Entidades Filantrópicas (Isenção de Contribuição previdenciária patronal).	7.995,0	3,0
Exportação da Produção Rural (Não incidência da contribuição social sobre receitas de exportações da agroindústria e produtor rural pessoa jurídica).	2.653,4	1,0
Tecnologia da Informação e Comunicação (Redução das alíquotas da Contribuição Previdenciária Patronal e redução da Contribuição a Terceiros para as empresas do setor)	82,6	0,03
Copa do Mundo (Isenção da contribuição previdenciária patronal destinada à FIFA e entidades organizadoras da Copa do Mundo)	ND	-
Total das Renúncias	23.356,0	8,88

Fonte: Anexo III.11 do PLDO 2012

ND – não disponível

2.2 – MINISTÉRIO DO TRABALHO E EMPREGO

O órgão orçamentário Ministério do Trabalho e Emprego (MTE) abrange três unidades orçamentárias: 38101 - Ministério do Trabalho e Emprego, 38201 - Fundação Jorge Duprat Figueiredo de Segurança e Medicina do Trabalho e 38901 - Fundo de Amparo ao Trabalhador (FAT).

A tabela seguinte compara valores dos exercícios de 2010 e 2011 com o PLOA 2012 para cada unidade orçamentária do órgão.

MINISTÉRIO DO TRABALHO E EMPREGO **EVOLUÇÃO DOS GASTOS POR UNIDADE ORÇAMENTÁRIA**

Valores em R\$ milhões

UNIDADE ORÇAMENTÁRIA	EXECUTADO 2010 (A)	AUTORIZADO 2011 (B)	PL 2012 (C)	C/B (%)	C/A (%)
38101 MINISTÉRIO DO TRABALHO E EMPREGO	5.363,40	5.900,10	5.787,46	-1,91%	7,91%
38201 FUNDAÇÃO JORGE DUPRAT FIGUEIREDO DE SEGURANÇA E MEDICINA DO TRABALHO	76,19	87,64	85,94	-1,94%	12,80%

CONGRESSO NACIONAL
Comissão Mista de Planos, Orçamentos Públicos e Fiscalização



UNIDADE ORÇAMENTÁRIA		EXECUTADO 2010 (A)	AUTORIZADO 2011 (B)	PL 2012 (C)	C/B (%)	C/A (%)
38901	FUNDO DE AMPARO AO TRABALHADOR	41.341,26	46.403,17	54.724,27	17,93%	32,37%
Total		46.780,85	52.390,91	60.597,67	15,66%	29,54%

Fonte: SIAFI/Prodasen e Proposta Orçamentária para 2012/Siga Brasil
Obs.: Dados atualizados em 29/11/2011.

Verifica-se que é no FAT que se concentra quase todo o acréscimo de dotações, relativamente aos anos anteriores, tanto em valores relativos quanto em absolutos. No PLOA 2012 há uma previsão de aumento, em termos nominais, de 17,9% em relação ao autorizado no exercício de 2011, no que se refere às dotações do aludido Fundo.

Vale também destacar que, no âmbito do Ministério do Trabalho, existe uma quantidade relevante de recursos alocados na modalidade de aplicação “50 – Transferências a entidades privadas”. A tabela a seguir apresenta os montantes destinados a essa modalidade.

MINISTÉRIO DO TRABALHO E EMPREGO
TRANSFERÊNCIAS A ENTIDADES PRIVADAS
(Modalidade de aplicação 50)

Valores em R\$ milhões

UNIDADE ORÇAMENTÁRIA	PLOA 2011	2011	
		(autorizado)	PLOA 2012
38.101 - Min. Trab. Adm. Direta	44,90	59,20	50,93
38.901 - FAT	176,38	207,04	94,02
Total	221,28	266,24	144,95

Fonte: SIAFI/Prodasen e Proposta Orçamentária para 2012/Siga Brasil
Obs.: Dados atualizados em 29/11/2011

Embora a dotação proposta pelo Poder Executivo no PLOA 2012 tenha decrescido substancialmente, ainda assim os valores alocados à transferência a entidades privadas no âmbito do Ministério do Trabalho apresentam-se bastante expressivos. Como se pode observar, para o corrente exercício existe um valor autorizado de R\$ 266,2 milhões, sendo que R\$ 207 milhões estão no âmbito do Fundo de Amparo ao Trabalhador.

A destinação de tão expressivos valores a entidades privadas causa preocupação, ainda mais em face das denúncias que atualmente vêm sendo

CONGRESSO NACIONAL
Comissão Mista de Planos, Orçamentos Públicos e Fiscalização



veiculadas pela imprensa. Segundo tais notícias, há indícios de irregularidades em convênios da Pasta firmados com entidades privadas.

Tendo em vista tal situação, julgamos pertinente solicitar ao Tribunal de Contas da União que apresente informações acerca das auditorias realizadas, nos últimos dois anos, nos convênios firmados pelo Ministério do Trabalho e Emprego com entidades privadas; ou caso, as auditorias não tenham sido procedidas, que os devidos procedimentos fiscalizatórios sejam efetuados.

Certamente um maior controle exercido pelo Poder Público permitirá separar o joio do trigo e, assim, beneficiar aquelas entidades privadas sem fins lucrativos que prestam, diligente e honestamente, relevantes serviços à sociedade. Em sentido contrário, as entidades que se viram contaminadas pelo envolvimento em atos de corrupção e desvio de dinheiro público devem ser excluídas de todo e qualquer acesso a recursos estatais.

Para viabilizar tal intenção, anexamos a este Parecer um Requerimento a ser direcionado à Corte de Contas.

2.2.1 ADMINISTRAÇÃO DIRETA

O quadro seguinte mostra as dotações dos programas da unidade orçamentária 38.101 – Ministério do Trabalho e Emprego.

38101 - MINISTÉRIO DO TRABALHO E EMPREGO

Valores em R\$ milhões

	Programa	Resultado Primário	PL 2012	Participação (%)
0089	PREVIDÊNCIA DE INATIVOS E PENSIONISTAS DA UNIÃO	1	1.163,87	20%
0909	OPERAÇÕES ESPECIAIS: OUTROS ENCARGOS ESPECIAIS	1	2.957,21	51%
2029	DESENVOLVIMENTO REGIONAL, TERRITORIAL SUSTENTÁVEL E ECONOMIA SOLIDÁRIA	2	24,21	0%
2044	AUTONOMIA E EMANCIPAÇÃO DA JUVENTUDE	2	262,27	5%
2062	PROMOÇÃO DOS DIREITOS DE CRIANÇAS E ADOLESCENTES	2	3,00	0%
2063	PROMOÇÃO DOS DIREITOS DE PESSOAS COM DEFICIÊNCIA	2	0,20	0%
2064	PROMOÇÃO E DEFESA DOS DIREITOS HUMANOS	2	5,55	0%
2067	RESÍDUOS SÓLIDOS	2	30,00	1%

CONGRESSO NACIONAL
Comissão Mista de Planos, Orçamentos Públicos e Fiscalização



	Programa	Resultado Primário	PL 2012	Participação (%)
2071	TRABALHO, EMPREGO E RENDA	2	31,47	1%
2127	PROGRAMA DE GESTÃO E MANUTENÇÃO DO MINISTÉRIO DO TRABALHO E EMPREGO	0	213,33	4%
2127	PROGRAMA DE GESTÃO E MANUTENÇÃO DO MINISTÉRIO DO TRABALHO E EMPREGO	1	1.062,15	18%
2127	PROGRAMA DE GESTÃO E MANUTENÇÃO DO MINISTÉRIO DO TRABALHO E EMPREGO	2	34,17	1%
Total			5.787,46	100%

Fonte: SIAFI / PRODASEN e Ploa 2012/SigaBrasil.

Em termos absolutos, o maior valor é alocado ao programa “Operações Especiais: Outros Encargos Especiais”. Referida dotação envolve a arrecadação destinada ao complemento da atualização monetária dos recursos do Fundo de Garantia por Tempo de Serviço - FGTS (Lei Complementar nº 110, de 2001).

A variação global das dotações da unidade orçamentária para 2012, em relação ao autorizado para 2011, é de decréscimo de 1,9%, enquanto comparativamente à execução de 2010, o acréscimo é da ordem de 7,9%.

Vale destacar que não se pode comparar, por programa, a evolução dos valores constantes do PLOA 2012 com os exercícios anteriores. Isso porque, na citada proposta, houve ampla alteração no nome dos programas orçamentários. Cabe mencionar que, na Unidade orçamentária em exame, somente foram mantidos os programas “Previdência de Inativos e Pensionistas da União” e “Operações Especiais: Outros Encargos Especiais”.

2.2.2 - FUNDACENTRO

A Fundação Jorge Duprat Figueiredo de Segurança e Medicina do Trabalho - Fundacentro é uma entidade pública que tem por finalidade a realização de estudos e pesquisas pertinentes aos problemas de segurança, higiene e medicina do trabalho. Possui hoje unidades descentralizadas em 11 Estados e no Distrito Federal.

CONGRESSO NACIONAL
Comissão Mista de Planos, Orçamentos Públicos e Fiscalização



A proposta para 2012 prevê um decréscimo de aproximadamente 1,9% nas dotações da Fundação, quando comparado ao autorizado para 2011. Em relação ao executado em 2010, o acréscimo é da ordem de 12,8%. O quadro a seguir mostra dados relativos à unidade orçamentária detalhados por programas.

38201 - FUNDAÇÃO JORGE DUPRAT FIGUEIREDO DE SEGURANÇA E MEDICINA DO TRABALHO

Em R\$ 1,00

Programa	Resultado Primário	PL 2012	Participação (%)
0089	1	16.259.600	19%
0901	0	5.363	0%
	1	48.751	0%
2071	2	5.000.000	6%
2127	0	7.466.648	9%
	1	37.157.283	43%
	2	20.000.000	23%
Total		85.937.645	100%

Fonte: SIAFI / PRODASEN e Ploa 2012/SigaBrasil.

2.2.3 - FUNDO DE AMPARO AO TRABALHADOR

A tabela a seguir apresenta a dotação destinada pelo PLOA 2012 ao Fundo de Amparo ao Trabalhador, dividido por cada um dos programas executados pela unidade orçamentária.

38901 – FUNDO DE AMPARO AO TRABALHADOR

Valores em R\$ milhões

Programa	Resultado Primário	PL 2012	Participação (%)
0902	0	14.515,85	27%
2071	1	39.575,44	72%
	2	407,49	1%
2127	2	225,48	0%
Total		54.724,27	100%

Fonte: SIAFI / PRODASEN e Ploa 2012/SigaBrasil.

CONGRESSO NACIONAL
Comissão Mista de Planos, Orçamentos Públicos e Fiscalização



Verifica-se que é no Fundo de Amparo ao Trabalhador que se concentra a maior parte dos recursos do Ministério em análise. Quanto a essa unidade orçamentária, pode-se observar que o programa 0902, “Operações Especiais: Financiamentos com Retorno”, composto, na UO, apenas pela ação “Financiamento de Programas de Desenvolvimento Econômico a Cargo do BNDES”, possui dotação de R\$ 14,5 bilhões no PLOA 2012, superior em cerca de 12% ao autorizado na LOA para 2011. Esses dados refletem diretamente a trajetória crescente da arrecadação da contribuição do PIS/PASEP (fonte 140), cuja parcela de 40% é destinada ao BNDES, a teor do art. 239, §1º, da Constituição Federal.

Vale também destacar que o programa 2071 “Trabalho, Emprego e Renda”, apresenta dotação da ordem de R\$ 39,6 bilhões. Nesse programa incluem-se os pagamentos do seguro-desemprego e do abono salarial, que têm crescido a cada exercício. Cabe destacar que os valores mais relevantes desse programa estão na ação 0581 “Pagamento do Benefício Abono Salarial”, com o valor de R\$ 13,2 bilhões, e na ação 00H4, “Pagamento de Seguro Desemprego”, com dotação de R\$ 26,3 bilhões.

A exemplo do ocorrido com as ações destinadas ao pagamento de benefícios previdenciários, as despesas com seguro-desemprego deixaram de ser discriminadas por modalidade de benefício (formal, pescador artesanal, trabalhador resgatado da condição análoga à de escravo, empregado doméstico e bolsa qualificação), passando a ser classificadas de forma agregada por meio de uma única ação orçamentária: “00H4 - Pagamento de Seguro Desemprego”.

Em nosso entendimento, tal prática atenta contra os princípios de transparência que devem reger os procedimentos de contabilização das contas públicas, e como já ressaltado em item anterior deste Relatório, a medida acarreta sérias dificuldades para a análise comparativa de cada modalidade de gasto, além de gerar prejuízos ao acompanhamento, análise e controle exercido

CONGRESSO NACIONAL
Comissão Mista de Planos, Orçamentos Públicos e Fiscalização

pelos segmentos sociais e profissionais interessados. O problema se agrava ainda mais em face das denúncias de irregularidades na concessão do Seguro Desemprego Pescador Artesanal, adiante descritas. Por essa razão, propomos a adequação mencionada no item 6 deste Relatório.



No quadro a seguir é apresentada a evolução dos gastos com o pagamento do Seguro Desemprego, por modalidade de benefício.

Evolução dos Gastos com Seguro Desemprego por Modalidade de Benefício							
							Valores Nominais R\$ em Milhões
Ano	Seguro Desemprego - Formal	Pescador Artesanal	Trabalhador Doméstico	Trabalhador Resgatado de Condição Análoga à de Escravo	Bolsa de Qualificação Profissional para Trabalhador com Contrato de Trabalho Suspenso	Total	Total de Beneficiários (Em Milhões)
Valores Liquidados							
2004	7.015,6	158,4	7,0	1,4	3,8	7.186,2	5,00
2005	8.396,3	212,4	8,9	1,8	3,9	8.623,3	5,56
2006	10.601,0	331,1	10,5	4,2	6,3	10.953,0	6,08
2007	12.353,0	484,4	12,6	5,0	5,3	12.860,4	6,51
2008	14.152,6	540,4	15,1	6,2	4,2	14.718,5	7,24
2009	18.583,3	908,3	16,6	4,4	58,3	19.570,8	7,80
2010	19.234,6	1.179,1	20,4	3,0	8,9	20.446,1	7,46
Variação 2004-2010	174,2%	644,2%	191,9%	122,0%	134,4%	184,5%	49,2%
Valores Estimados							
2011	19.913,0	1.264,5	19,9	5,3	98,9	21.202,7	ND
2012	24.694,5	1.614,3	27,2	4,8	12,9	26.340,8	8,43
Variação 2011-2012	24,0%	27,7%	36,3%	-8,6%	-87,0%	24,2%	
* de 2004 a 2010 Valores Liquidados							
* 2011: Valores Autorizados até 21.11.2011							
* 2012: Valores contidos nas Informações Complementares.							
ND: não disponível							
Fonte: SIAFI/PRODASEN e Ministério do Trabalho e Emprego/SPPE/DES							
Elaboração: Consultoria de Orçamento							

Da análise da tabela precedente observa-se um elevado crescimento do gasto com o seguro desemprego ocorrido nos últimos sete anos (2004-2010), de 184,5% em termos nominais. Uma boa parte desse aumento pode ser creditada à ampliação do número de postos de trabalho formal, que no período mencionado saltou de 31,4 milhões para 44 milhões, representando uma elevação de 41%. Além disso, a elevada rotatividade de mão-de-obra do

CONGRESSO NACIONAL
Comissão Mista de Planos, Orçamentos Públicos e Fiscalização



mercado de trabalho brasileiro, bem como os sucessivos reajustes do salário mínimo, que no período apresentou uma variação de 96%, contribuíram para o aumento do dispêndio.

Importa destacar também a significativa variação ocorrida na modalidade *Seguro Desemprego ao Pescador Artesanal*, mais conhecido como Seguro Defeso, de 644,2%. Ocorre que o benefício tem sido alvo de várias denúncias de irregularidades veiculadas na imprensa, como o pagamento a falsos pescadores. Para 2012, as Informações Complementares encaminhadas pelo Poder Executivo estimam um gasto de R\$ 1,61 bilhões, o que comporá uma variação de 27,7% em relação ao autorizado para 2011. Mas o crescimento poderá ser ainda maior, uma vez que a revisão de parâmetros encaminhada recentemente pelo Poder Executivo indicam um dispêndio na ordem de R\$ 2,21 bilhões para 2012, importando em uma variação de 75%.

O Seguro Desemprego ao Pescador Artesanal é um importante benefício que garante a subsistência das famílias que dependem exclusivamente da pesca, durante o período em que esta atividade está proibida. A fim de que os recursos públicos sejam destinados àqueles que efetivamente têm direito ao benefício, propomos o encaminhamento de Requerimento ao Tribunal de Contas da União, na forma anexa a este Relatório, a fim de que sejam tomadas as devidas providências fiscalizatórias no programa.

2.3 -MINISTÉRIO DO DESENVOLVIMENTO SOCIAL E COMBATE À FOME

As dotações da Função 08 – Assistência Social - concentram-se no órgão 55000 – Ministério do Desenvolvimento Social e Combate à Fome – MDS, que é composto por duas unidades orçamentárias: Ministério do Desenvolvimento Social e Combate à Fome - Administração Direta (55101) e Fundo Nacional de Assistência Social - FNAS (55901).

CONGRESSO NACIONAL
Comissão Mista de Planos, Orçamentos Públicos e Fiscalização



Órgão 55000 - MINISTÉRIO DO DESENVOLVIMENTO SOCIAL E COMBATE À FOME

Valores nominais
Valores em milhões

Unidade Orçamentária	Liquidado 2009	Liquidado 2010	PL 2011	Autorizado 2011 (21.11.2011)	PL 2012	Variação			
						PL 2011 - PL 2012		Autorizado 2011- PL 2012	
						R\$	%	R\$	%
MDS - Adm. Direta	13.254,1	15.273,0	15.245,0	18.186,1	22.217,3	6.972,4	45,7%	4.031,2	22,2%
FNAS	20.081,5	24.137,6	26.747,1	26.793,6	32.242,7	5.495,5	20,5%	5.449,1	20,3%
TOTAL	33.335,6	39.410,6	41.992,1	44.979,7	54.460,0	12.467,9	29,7%	9.480,3	21,1%

PL=Projeto de Lei

Fonte: SIAFI / PRODASEN E PLOA 2012

Em relação ao autorizado para 2011, a proposta orçamentária do órgão apresenta incremento de cerca de R\$ 9,48 bilhões, representando um acréscimo de 21,1%, em termos nominais. A variação é relevante. Tomando-se como base os últimos sete anos (2004-2010), a variação estimada entre 2011/2012 é inferior apenas à verificada entre os anos 2005/2006, que foi de 36,9%.

O ano de 2006 apresentou um expressivo aumento no quantitativo de famílias em situação de pobreza atendidas pelo Bolsa-Família, o que majorou significativamente o dispêndio com o programa. Além disso, o salário-mínimo apresentou um ganho real de 13,03% o que impactou consideravelmente os dispêndios com os benefícios de prestação continuada e da renda mensal vitalícia, ambos pagos no valor de um salário-mínimo.

As razões que justificam a variação positiva para o ano de 2012 também passam pelo aumento dos gastos como o programa Bolsa-Família, com os benefícios de prestação continuada e com a renda mensal vitalícia. Somam-se a essas razões, o aumento das dotações relacionadas às ações do Sistema Único de Assistência Social – SUAS, de segurança alimentar e nutricional e inclusão produtiva. Grande parte dos aumentos é reflexo da instituição do Plano Brasil Sem Miséria, destinado ao enfrentamento da extrema pobreza.

Analisaremos a seguir as programações do Órgão detalhadas por unidades orçamentárias.

CONGRESSO NACIONAL
Comissão Mista de Planos, Orçamentos Públicos e Fiscalização



2.3.1 - ADMINISTRAÇÃO DIRETA

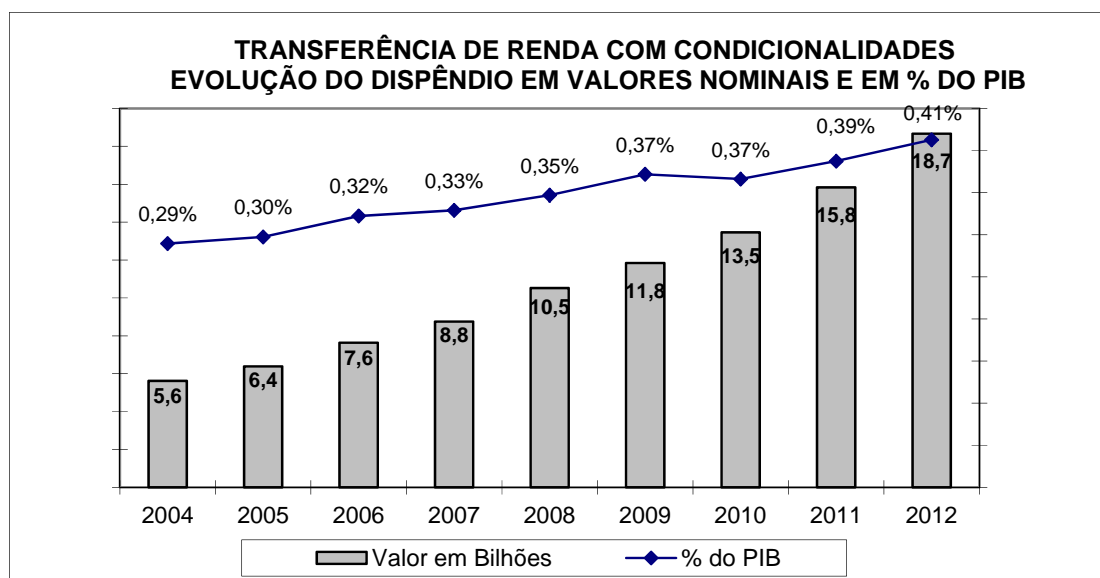
A Unidade Orçamentária em comento incorpora ações administrativas do Órgão, ações de segurança alimentar e nutricional, de inclusão produtiva e de transferência direta de renda.

A transferência direta de renda está relacionada ao Programa Bolsa-Família, instituído pela Medida Provisória nº 132, de 20 de outubro de 2003, convertida na Lei nº 10.836, de 9 de janeiro de 2004, que beneficia famílias em situação de pobreza e extrema pobreza com renda familiar *per capita* de até R\$ 70,00 e até R\$ 140,00⁴, respectivamente, com benefícios que variam entre R\$ 32,00 e R\$ 306,00 por família.

A dotação estimada para o pagamento da bolsa às famílias em 2012 é de R\$ 18,7 bilhões, superior em R\$ 5,3 bilhões à proposta orçamentária para 2011 (39,3%), e em R\$ 2,8 bilhões em relação ao autorizado (17,9%). A tabela a seguir apresenta a evolução dos dispêndios em percentual do PIB. Note-se que a estimativa é de que os gastos evoluam de 0,29% do PIB em 2004, para 0,41% do PIB em 2012.

⁴ Lei 10.836, de 09 de janeiro de 2004, Decreto nº 5.749, de 11 de abril de 2006, Decreto nº 6.491, de 28 de junho de 2008, Decreto nº 6.917, de 30 de julho de 2009, e Decreto 7.447, de 2011 e MP 535/2011.

CONGRESSO NACIONAL
Comissão Mista de Planos, Orçamentos Públicos e Fiscalização



Fonte: SIAFI/Prodasen - Base Access

Ação: de 2004 a 2006- Ação 006O, 099A e 0B19; em 2007 - ação 006O; de 2008 a 2012 - ação 8442.

Valores: de 2004 a 2010 - Valores liquidados; em 2011 - valores autorizados até 24.09.2011;
em 2012 - valores da proposta orçamentária para 2012 (PLOA 2012-PLN nº 28/2011-CN)
PIB: de 2004 a 2010 – IBGE; de 2011 – 4ª Avaliação Bimestral, de 2012 - PLOA 2012

O aumento para 2012 é consequência de diversas medidas adotadas em 2011 decorrentes da implantação do Plano Brasil sem Miséria, cujos reflexos se estenderão para os orçamentos seguintes. Essas medidas estão relacionadas ao aumento do quantitativo máximo de benefícios a serem pagos por família, ao reajuste do valor dos benefícios e à ampliação do quantitativo de famílias atendidas.

O quantitativo máximo do benefício variável recebido por família foi ampliado pela Medida Provisória – MP nº 535, de 2 de junho de 2011, passando de três para até cinco benefícios, alcançando assim mais 1,305 milhão de crianças de até quinze anos de idade, segundo informações presentes na MP. De acordo com o MDS, em setembro de 2011 já haviam sido incluídas 1,2 milhão de crianças. Os recursos necessários ao pagamento em 2011

CONGRESSO NACIONAL
Comissão Mista de Planos, Orçamentos Públicos e Fiscalização



alcançam a cifra de R\$ 338,9 milhões⁵. Para 2012, a previsão de dispêndio é de cerca de R\$ 500 milhões.

Outro fator que motivou a ampliação dos dispêndios com o programa foi o reajuste do valor dos benefícios⁶, explicitado no Decreto nº 7.447, de 01 de março 2011, com efeitos financeiros a partir de 01 de abril de 2011. O valor do benefício básico passou de R\$ 68,00 para R\$ 70,00, o do benefício variável passou de R\$ 22,00 para R\$ 32,00, e o do benefício variável vinculado ao adolescente de R\$ 33,00 para R\$ 38,00, que representou um aumento de 2,9%, 45,5%, e 15,2%, respectivamente, implicando um reajuste médio de 19,4%.

Em razões de todas essas alterações, o valor médio do Bolsa-Família passou de R\$ 96,00 (abril/2011) para R\$ 119,00 (outubro/2011).

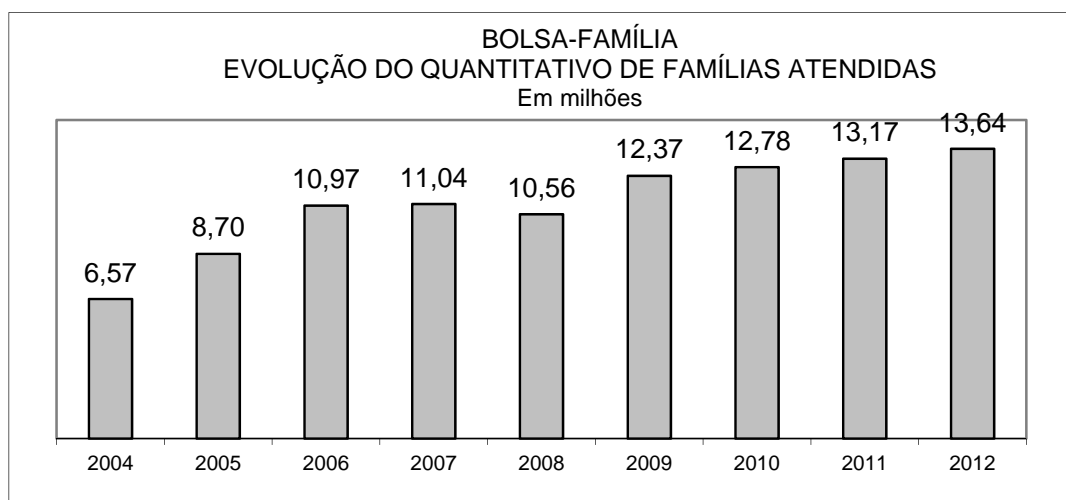
Outra meta do Plano Brasil sem Miséria⁷ é incluir até 2013 cerca de 800 mil famílias que têm direito ao benefício, mas que ainda não o recebem. Em outubro de 2011 os registros do MDS já contabilizam 13,17 milhões de famílias beneficiárias. A meta estabelecida no PLOA 2012 é de 13,64 milhões. Estima-se um dispêndio anual com a inclusão das 800 mil famílias de R\$ 1,14 bilhões.

⁵ O dispêndio previsto requereu do Poder Executivo a solicitação de abertura de crédito suplementar no valor correspondente, expresso no projeto de lei nº 03/2011-CN

⁶ Atualmente o programa Bolsa-Família concede três tipos de benefícios: a) o benefício básico, no valor de R\$ 68,00, concedido a unidades familiares com renda familiar mensal *per capita* de até R\$ 70,00, sendo pago até um benefício por família; b) o benefício variável, no valor de R\$ 32,00 por beneficiário, destinado a famílias com renda familiar mensal *per capita* de até R\$ 140,00, que tenham em sua composição gestantes, nutrizes, crianças entre 0 e 12 anos ou adolescentes de até 15 anos, sendo pago até o limite de cinco benefícios por família; c) o benefício variável vinculado ao adolescente, no valor de R\$ 38,00, destinado a unidades familiares com renda familiar mensal *per capita* de até R\$ 140,00, que tenham em sua composição adolescentes com idade de 16 a 17 anos matriculados em estabelecimentos de ensino, sendo pago até o limite de dois benefícios por família.

⁷ Caderno Brasil Sem Miséria, disponível em http://www.brasilsemmiseria.gov.br/wp-content/themes/bsm2nd/caderno_brasil_sem_miseria.pdf, último acesso em 27.09.2011

CONGRESSO NACIONAL
Comissão Mista de Planos, Orçamentos Públicos e Fiscalização



Em 2011: quantitativo observado em outubro/2011 e divulgado pelo MDS
Em 2012: quantitativo consignado no PLOA

As demais despesas da Unidade Orçamentária MDS Adm. Direta, também apresentaram elevação significativa. A dotação estimada para o pagamento dessas despesas para 2012 é de R\$ 3,55 bilhões, superior em R\$ 1,70 bilhões à proposta orçamentária para 2011 (92,3%), e em R\$ 1,19 bilhões ao autorizado (50,8%).

O aumento não foi ainda maior tendo em vista que não estão mais presentes na proposta orçamentária do MDS os recursos destinados a custear as despesas com a operacionalização, o monitoramento e a fiscalização do Programa Bolsa Família, registrados em 2011 na ação 6524- *Serviços de Concessão, Manutenção, Pagamento e Cessação dos Benefícios de Transferência Direta de Renda*, no valor de R\$ 235 milhões. Em 2012 os recursos destinados ao pagamento das citadas despesas estão consignados no âmbito do órgão Encargos Financeiros da União (71000), sob a ação 00K3-*Operacionalização das Ações de Transferência de Renda e do Cadastro Único dos Programas Sociais do Governo Federal (MDS)*, no valor de R\$ 306 milhões.

Os maiores aumentos na proposta orçamentária do MDS ocorrem nas ações que fazem parte do Plano Brasil Sem Miséria. Das trinta e nove ações alocadas no MDS, quinze (41%) são destinadas à superação da extrema

CONGRESSO NACIONAL
Comissão Mista de Planos, Orçamentos Públicos e Fiscalização

pobreza. Os valores totalizam R\$ 3,16 bilhões, representando uma variação de 77,1% em relação ao autorizado para 2011.



MINISTÉRIO DO DESENVOLVIMENTO SOCIAL E COMBATE À FOME
2010 a 2012
DESPESAS POR AÇÕES (Exclusive benefícios do Bolsa Família)

Valores Nominais
Valores em milhões

AÇÃO (CÓDIGO/DESCRIÇÃO)	LIQUIDADADO 2010	PL 2011	AUTORIZADO 2011 (21.11.2011)	PL 2012	Variação			
					PL 2012-PL 2011		PL 2012-Aut 2011	
					R\$	%	R\$	%
1 - AÇÕES DESTINADAS À SUPERACÃO DA EXTREMA POBREZA	1.198,64	1.233,33	1.787,28	3.164,82	1.931,49	156,61%	1.377,54	77,07%
11V1 Acesso à Água para o Consumo Humano na Zona Rural	133,58	124,20	266,78	383,00	258,80	208,38%	116,22	43,57%
20GD Fomento às Atividades Produtivas Rurais	0,00	0,00	11,30	77,16	77,16	0,00%	65,86	582,83%
20GG Fomento, Capacitação Ocupacional e Assistência Técnica a Empreendimentos Populares e Solidários e a Trabalhadores	0,00	0,00	21,50	245,23	245,23	0,00%	223,73	1040,61%
20GH Orientação Profissional e Intermediação de Mão-de-Obra	0,00	0,00	1,80	21,19	21,19	0,00%	19,39	1077,07%
20TI Aperfeiçoamento da Disseminação de Informações do PBF e do Cadastro Único	0,00	0,00	0,00	12,52	12,52	0,00%	12,52	0,00%
2798 Aquisição de Alimentos Provenientes da Agricultura Familiar	623,85	640,07	745,22	1.085,78	445,70	69,63%	340,55	45,70%
2802 Operacionalização da Aquisição de Alimentos da Agricultura Familiar	15,26	15,40	23,86	73,48	58,08	377,12%	49,62	207,95%
4923 Avaliação e Monitoramento de Políticas de Desenvolvimento Social e Combate à Fome	3,55	8,33	7,49	13,34	5,01	60,19%	5,84	77,98%
4963 Apoio à Estruturação da Produção e Inclusão Produtiva	28,65	41,50	37,35	51,30	9,80	23,61%	13,95	37,35%
6414 Sistema Nacional para Identificação e Seleção de Público-Alvo para os Programas Sociais do Governo Federal - Cadastro Único	17,85	20,00	18,00	22,00	2,00	10,00%	4,00	22,22%
8274 Fomento para Organização e o Desenvolvimento de Cooperativas Atuantes com Resíduos Sólidos	0,00	10,00	9,00	30,00	20,00	200,00%	21,00	233,33%
8446 Serviço de Apoio à Gestão Descentralizada do Programa Bolsa Família	308,30	308,30	338,77	560,09	251,79	81,67%	221,32	65,33%
8893 Apoio à Organização, a Gestão e à Vigilância Social no Território, no âmbito do Sistema Único de Assistência Social - SUAS	6,20	3,58	52,95	71,16	67,58	1887,29%	18,21	34,40%
8929 Implantação e Qualificação de Equipamentos e Serviços Públicos de Apoio à Produção, Abastecimento e Consumo de Alimentos	36,40	36,95	33,26	78,57	41,62	112,64%	45,32	136,27%
8948 Acesso à Água para Produção de Alimentos	25,00	25,00	220,00	440,00	415,00	1660,00%	220,00	100,00%
2 - DEMAIS DESPESAS	617,35	611,50	564,76	382,86	-228,64	-37,4%	-181,89	-32,2%
3 - TOTAL (1+2)	1.815,99	1.844,83	2.352,04	3.547,68	1.702,85	92,3%	1.195,64	50,8%

2.3.2 - FUNDO NACIONAL DE ASSISTÊNCIA SOCIAL

As dotações destinadas ao pagamento das despesas obrigatórias do FNAS representam 93% das despesas dessa unidade orçamentária. Na categoria de despesas obrigatórias encontram-se o benefício de prestação continuada - BPC, a renda mensal vitalícia - RMV e o pagamento de sentenças judiciais. A previsão de dispêndios é de cerca de R\$ 29,96 bilhões, frente aos R\$ 25,27 estimados para 2011, o que compõe um crescimento de 18,6%.

CONGRESSO NACIONAL
Comissão Mista de Planos, Orçamentos Públicos e Fiscalização



O crescimento das despesas com o benefício de prestação continuada e com a renda mensal vitalícia é justificado pelo aumento do salário-mínimo e do quantitativo de pessoas beneficiadas. No que se refere à RMV, a tendência para a despesa é de declínio, tendo em vista que o benefício foi extinto em 1996, quando da implantação do BPC e que os valores alocados no orçamento referem-se ao pagamento da RMV concedida até o referido ano.

As grandes variações ocorrem no BPC. Em 2003, eram pagos benefícios a 1,7 milhão de idosos e portadores de deficiência. Para 2012, a proposta orçamentária não traz esses registros. Dados colhidos das Informações Complementares sinalizam um atendimento de 3,76 milhões de idosos e pessoas com deficiência em 2012.

55.901 – FUNDO NACIONAL DE ASSISTÊNCIA SOCIAL
DESPESAS OBRIGATÓRIAS

Valores Nominais
 Valores em milhões

Detalhamento	Liquidado 2010	PL 2011	Autorizado 2011 (21.0112011)	PL 2012	Variação			
					PL 2012-PL 2011		PL 2012 - Autorizado 2011-	
					R\$	%	R\$	%
Pagamento de Benefícios de Prestação Continuada (BPC) e da Renda Mensal Vitalícia (RMV) à Pessoa Idosa	10.365,33	11.534,50	11.537,71	13.355,48	1.820,99	15,8%	1.817,77	15,8%
Pagamento de Benefícios de Prestação Continuada (BPC) à Pessoa com Deficiência e da Renda Mensal Vitalícia (RMV) à Pessoa com Invalidez	11.868,81	13.370,34	13.388,62	16.225,98	2.855,64	21,4%	2.837,37	21,2%
Cumprimento de Sentença Judicial	295,19	281,02	345,90	379,50	98,49	35,0%	33,60	9,7%
TOTAL	22.529,33	25.185,85	25.272,23	29.960,97	4.775,12	19,0%	4.688,74	18,6%

Fonte: SIAFI / PRODASEN E PLOA 2010/SigaBrasil

No PLOA 2012, as despesas relativas ao pagamento do BPC e da RMV foram apresentadas de forma agregada, o que não ocorria até 2011. Tal agregação produzirá perda da transparência e dificuldade no acompanhamento dos dispêndios para cada tipo de despesa, razão pela qual propomos a adequação mencionada no item 6 deste Relatório.

CONGRESSO NACIONAL
Comissão Mista de Planos, Orçamentos Públicos e Fiscalização



As demais despesas do FNAS, classificadas como discricionárias, apresentaram elevação de R\$ 760,35 milhões em relação ao autorizado para 2011, representando um crescimento de 50%.

FUNDO NACIONAL DE ASSISTÊNCIA SOCIAL
DESPESAS DISCRICIONÁRIAS

Valores Nominais
Valores em Milhões

Detalhamento	Liquidado 2009	Liquidado 2010	PL 2011	Autorizado 2011 (21.0112011)	PL 2012	Variação			
						PL 2012-PL 2011		Autorizado 2012-PL 2011	
						R\$	%	R\$	%
Despesas Discricionárias	1.369,32	1.608,24	1.561,29	1.521,37	2.281,72	720,43	46,1%	760,35	50,0%

A comparação entre os números do PLOA e as dotações autorizadas para 2011 mostra-se bastante prejudicada, em razão de modificações introduzidas na classificação das despesas relativas a 2012. Foram efetuadas diversas aglutinações. As vinte e uma ações alocadas em 2011 foram reduzidas para quatorze. Apesar da redução no quantitativo de ações, as diversas linhas de atuação do Fundo foram mantidas.

À exemplo do ocorrido no âmbito do MDS Administração Direta, o crescimento verificado no FNAS também é reflexo da implantação do Plano Brasil sem Miséria. Das quatorze ações do Fundo, oito compõem referido Plano, movimentando recursos da ordem de R\$ 2,22 bilhões, representando 97% das despesas discricionárias do Fundo.

FUNDO NACIONAL DE ASSISTÊNCIA SOCIAL
AÇÕES DESTINADAS À SUPERANÇA DA EXTREMA POBREZA
PLOA 2012

Valores em Milhões

Cod.	Ação	Valor
8893	Apoio à Organização, à Gestão e à Vigilância Social no Território, no âmbito do Sistema Único de Assistência Social -SUAS	170,01
8662	Concessão de Bolsa para famílias com crianças e adolescentes identificadas em Situação de Trabalho	30,00
2B31	Estruturação da Rede de Serviços de Proteção Social Especial	31,30
2B30	Estruturação da Rede de Serviços de Proteção Social Básica	86,19
2A69	Serviços de Proteção Social Especial de Alta Complexidade	98,45
2A65	Serviços de Proteção Social Especial de Média Complexidade	372,19

CONGRESSO NACIONAL
Comissão Mista de Planos, Orçamentos Públicos e Fiscalização



Cod.	Ação	Valor
2A60	Serviços de Proteção Social Básica	1.134,70
2060	Proteção social para crianças e adolescentes identificadas em situação de trabalho infantil	297,90
TOTAL		2.220,73

3 – SALÁRIO MÍNIMO


De acordo com o que estabelece o inciso I do art. 48 da LDO 2012, o Projeto e a Lei Orçamentária de 2012 incluirão os recursos necessários ao atendimento do reajuste do salário mínimo em atendimento à sua política de valorização de longo prazo prevista na Lei nº 12.382, de 25 de fevereiro de 2011. Por meio dessa lei, foi corroborada a política de reajustes adotada desde 2004, com base na variação do Índice Nacional de Preços ao Consumidor - INPC, acumulada nos doze meses anteriores ao mês do reajuste, acrescida da variação real do PIB verificada no ano anterior ao da apresentação do projeto de lei orçamentária.

Os aumentos reais no período de 2003 a 2011 foram em média de 5,17%, fortemente influenciados pelos reajustes significativos ocorridos em 2005 e 2006, de 8,23% e 13,03%, respectivamente. A tabela seguinte apresenta a evolução do aumento real do salário mínimo no período e suas previsões para 2011 e 2012.

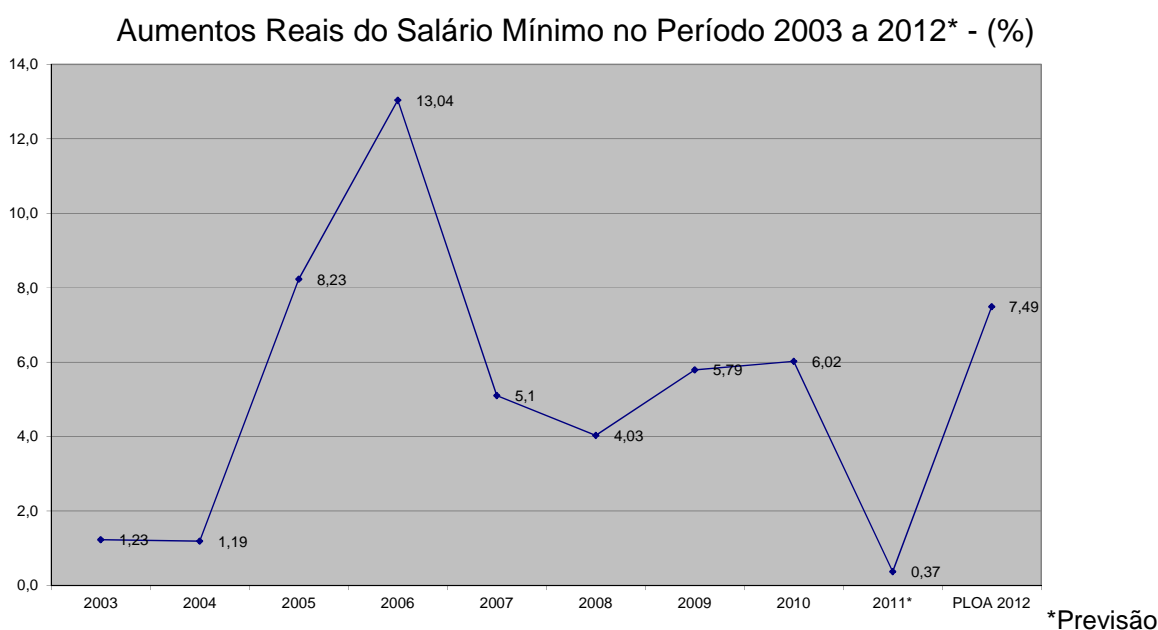
As despesas impactadas pelo aumento do salário mínimo são: abono e seguro desemprego, benefícios previdenciários e benefícios assistenciais (benefício de prestação continuada previsto na Lei Orgânica de Assistência Social e renda mensal vitalícia). Segundo informações do Ministério do Planejamento, cada R\$ 1,00 de aumento do salário mínimo provoca um aumento líquido de R\$ 289,8 milhões nas despesas orçamentárias impactadas⁸.

⁸ Cada R\$ 1,00 de acréscimo no valor do salário mínimo provoca um aumento de R\$ 310,8 milhões nas despesas da seguridade, porém o aumento no valor dos benefícios gera, por sua vez, um aumento nas receitas previdenciárias de R\$ 21 milhões, evidenciando um efeito líquido de R\$ 289,8 milhões.

CONGRESSO NACIONAL
Comissão Mista de Planos, Orçamentos Públicos e Fiscalização

As mais recentes projeções da área técnica do Governo Federal indicam que a variação do INPC para o exercício de 2012 deverá corresponder a 6,3%, o  apresentará um acréscimo de aproximadamente 0,6 pontos percentuais em relação à taxa considerada quando da elaboração do projeto de lei orçamentária. Com isso, o valor do salário mínimo para 2012, passa a ser de R\$ 622,73, o que representa um aumento nominal de 14,26% em relação ao seu valor atual.

Diante disso, estima-se que a variação no dispêndio para 2012, decorrente apenas do aumento do salário-mínimo alcance a cifra de R\$ 22,5 bilhões.



Fonte: Dieese (até 2011)

4 - ORÇAMENTO DE INVESTIMENTO DAS EMPRESAS ESTATAIS

4.1 - EMPRESA BRASILEIRA DE TECNOLOGIA DA INFORMAÇÃO

A DATAPREV é empresa pública vinculada ao Ministério da Previdência Social, que tem por objetivo básico estudar e viabilizar tecnologias de informática, na área da previdência e assistência social.

CONGRESSO NACIONAL
Comissão Mista de Planos, Orçamentos Públicos e Fiscalização



O orçamento de investimento da DATAPREV prevê um dispêndio de R\$ 100 milhões para o exercício de 2012, totalmente financiado por recursos próprios da empresa. O montante de investimentos previstos importará em aumento de 42,9% em relação ao autorizado para 2011, a serem direcionados primordialmente para despesas de infraestrutura de tecnologia da informação.

Cumprе ressaltar que não foram apresentadas emendas a essa Unidade Orçamentária. Tampouco foi necessária a realização de ajustes para adequação de sua programação.

**33202- EMPRESA DE TECNOLOGIA E INFORMAÇÕES DA PREVIDÊNCIA SOCIAL -
DATAPREV**

R\$ milhões

ANO	VALOR
PLOA 2012	70,00
PLOA 2011	100,00
VARIAÇÃO	42,9%

5 - EMENDAS

5.1 - EMENDAS APRESENTADAS

No âmbito da Área Temática X, foram apresentadas 481 emendas de apropriação e de remanejamento ao PLOA/2012.

No que tange às emendas de apropriação foram, originalmente, totalizadas 480 emendas, sendo 473 individuais e 7 coletivas. Posteriormente, a emenda de nº 17750004, de autoria da Deputada Jandira Feghali, foi transferida para o Setor IV – Educação, uma vez que contemplava ação de competência dessa área. Com isso, passaram a ser computadas 472 emendas individuais no Setor X.

Dentre as emendas coletivas de apropriação foram protocoladas 1 de bancada e 6 de comissão. Adicionalmente, foi apresentada uma emenda de

CONGRESSO NACIONAL
Comissão Mista de Planos, Orçamentos Públicos e Fiscalização



remanejamento oriunda da Comissão de Trabalho, Administração e Serviço Público.

Emendas Apresentadas Ao Setor X - PLOA 2012
Emendas Individuais

Autor	Tipo de Emenda	Quantidade	Valor Solicitado
Deputados	Apropriação	417	245.382.565
Senadores	Apropriação	55	26.658.500
Total		472	272.041.065

Emendas Coletivas

Autor	Tipo de Emenda	Quantidade	Valor Solicitado
BANCADA DE RONDONIA	Apropriação	1	50.000.000
COMISSÃO DE SEGURIDADE SOCIAL E FAMÍLIA - CSSF	Apropriação	2	660.000.000
COMISSÃO DE TRABALHO, DE ADMINISTRAÇÃO E SERVIÇO PÚBLICO - CTASP	Apropriação	4	700.000.000
	Remanejamento	1	15.000.000
Total		8	1.425.000.000

A maior parte das emendas beneficia o Fundo Nacional de Assistência Social, destinando-se ao atendimento das ações relativas à Estruturação da Rede de Serviços de Proteção Básica e Especial. Elas representam 53% das emendas individuais e corresponderam a 48% dos recursos solicitados. As emendas destinadas ao INSS, que representam 19,5% do total, contemplam apenas projetos de instalação de novas unidades de atendimento do INSS, atendendo, assim, a pleito formulado pelo Sr Ministro da Previdência Social. Quanto ao FAT (12,3% do total), as emendas concentraram-se primordialmente, nas ações ligadas à qualificação social e profissional de trabalhadores e ao funcionamento de unidades descentralizadas.

CONGRESSO NACIONAL
Comissão Mista de Planos, Orçamentos Públicos e Fiscalização



Emendas Apresentadas Ao Setor X - PLOA 2012
Emendas Individuais

UO	Tipo de Emenda	Quantidade	Part. %	Valor Solicitado	Part. %
33201 - INSS	Apropriação	92	19,5	59.850.000	22,0
38101 - Trabalho	Apropriação	46	9,7	31.792.500	11,7
38901 - FAT	Apropriação	58	12,3	33.890.000	12,5
55101 - MDS	Apropriação	26	5,5	15.670.000	5,8
55901 - FNAS	Apropriação	250	53,0	130.838.565	48,1
Total		472	100,0	272.041.065	100,0

Emendas Coletivas

UO	Tipo de Emenda	Quantidade	Valor Solicitado	Part. %
33101 - MPS	Apropriação	1	360.000.000	25,3
33201 - INSS	Apropriação	1	200.000.000	14,0
38201 - FUNDACENTRO	Apropriação	1	200.000.000	14,0
38901 - FAT	Apropriação	2	300.000.000	21,1
	Remanejamento	1	15.000.000	1,1
55101 - MDS	Apropriação	1	50.000.000	3,5
55901 - FNAS	Apropriação	1	300.000.000	21,1
Total		8	1.425.000.000	100,0

Importa destacar que envidamos todos os esforços para atendimento da emenda de nº 22110023, de autoria do Senador Eduardo Suplicy, destinada à implantação da renda básica de cidadania no município de Santo Antônio do Pinhal-SP, tendo em vista o mérito da iniciativa.

No âmbito federal, a renda básica da cidadania foi instituída pela Lei nº 10.835, de 8 de janeiro de 2004. Um dia depois, em 9 de janeiro, foi sancionada a Lei que criou o Programa Bolsa-Família.

A renda básica consiste no direito de todos os brasileiros residentes no País e estrangeiros residentes há pelo menos 5 (cinco) anos no Brasil, não importando sua condição socioeconômica, receberem, anualmente, um benefício monetário, de igual valor para todos.

CONGRESSO NACIONAL
Comissão Mista de Planos, Orçamentos Públicos e Fiscalização



Recentemente, a Lei de Diretrizes Orçamentárias para 2012 (Lei 12.465, de 12 de agosto de 2011), inovou ao prever na alínea "m", do inciso II, do § 2º, do art. 36 que os limites mínimos de contrapartida destinados à renda básica de cidadania poderiam ser reduzidos mediante justificativa do titular do órgão concedente.

Empreendemos também grande esforço no sentido contactar os autores de emendas que evidenciaram incorreções para que, por intermédio de expediente formal dirigido à Presidência da CMO, fossem solicitadas alterações dessas emendas para elidir os vícios nelas contidos. Em outros casos, efetivamos adequações de ordem técnica para viabilizar o correto atendimento e posterior execução das proposições dos parlamentares. Entre os ajustes efetuados, destacam-se correção de subtítulos, GND, modalidade de aplicação, esfera e funcional. Ao final, todas as emendas foram admitidas.

5.2 - ATENDIMENTO DAS EMENDAS

As emendas individuais foram atendidas integralmente, segundo os valores solicitados. Os recursos necessários derivaram da reserva de contingência e da reestimativa de receita, no montante de R\$ 272 milhões.

No que tange às emendas coletivas, seria possível atender com a reserva de recursos transferida pelo Relator Geral, no valor de R\$ 70,9 milhões, apenas 5% do montante total solicitado.

Dados os poucos recursos com os quais esta relatoria contou, não nos restou outra opção senão efetuar cortes em determinadas programações da área, todas relacionadas ao grupo natureza de despesa Investimentos (GND 4). De acordo com entendimentos firmados com os Ministérios envolvidos, optamos por preservar todas as rubricas finalísticas dos órgãos, inclusive aquelas destinadas à consecução do Plano Brasil sem Miséria, em face do caráter prioritário dessas ações. Portanto os cancelamentos incidiram sobre

CONGRESSO NACIONAL
Comissão Mista de Planos, Orçamentos Públicos e Fiscalização



determinadas despesas administrativas, de modo a adequar as prioridades estampadas neste relatório, mas sem prejudicar as atividades dos respectivos órgãos. Os cancelamentos totalizaram R\$ 33,7 milhões.

Os atendimentos das emendas coletivas firmaram-se no mérito das programações propostas pelos autores, nas prioridades apresentadas pelos Ministérios envolvidos e na análise de mérito, conveniência e oportunidade por parte desta Relatoria Setorial. Ao final foram canalizados recursos para o atendimento das emendas coletivas na ordem de R\$ 104,6 milhões.

6 - ADEQUAÇÕES NO PROJETO DE LEI

Como abordado anteriormente, algumas modificações ocorridas na proposta orçamentária para 2012 implicaram perda de transparência dos gastos governamentais, gerando dificuldade no acompanhamento da estrutura e evolução e desses gastos, caso das dotações destinadas ao pagamento dos benefícios previdenciários do RGPS, do seguro-desemprego, do benefício de prestação continuada - BPC e da renda mensal vitalícia - RMV.

Em nosso entendimento, tal prática atenta contra os princípios de transparência que devem reger os procedimentos de contabilização das contas públicas, além de acarretar sérias dificuldades para a análise comparativa de cada modalidade de gasto, além de gerar prejuízos ao acompanhamento, análise e controle exercido pelos segmentos sociais e profissionais interessados.

A fim de contornar tal situação, o item 18.1.2.5 autorizou a elaboração de emendas de relator, a título de ajuste técnico, para promover o desmembramento de ações a fim de assegurar que as despesas com pagamento de benefícios do RGPS, do seguro-desemprego, do BPC e da RMV voltem a ser contabilizadas em categorias de programação específica para cada tipo de benefício, e, assim, possibilitar a manutenção da série histórica.

CONGRESSO NACIONAL
Comissão Mista de Planos, Orçamentos Públicos e Fiscalização



Recentemente, o Ministério do Planejamento, Orçamento e Gestão encaminhou, por meio do Ofício nº 614/2011-MP, de 29 de novembro de 2011, solicitação de adequação de ordem técnica, conforme exposto na Nota técnica nº 579/CGMAC/SEAFI/SOF/MP, de 25 de novembro de 2001. A adequação objetiva o desmembramento da ação destinada ao pagamento de benefícios previdenciários em duas outras: *Pagamento de Benefícios Previdências Urbanos e Pagamento de Benefícios Previdenciários Rurais*.

Apesar do avanço dessa proposta em relação ao contido no projeto de lei, a simples separação entre as duas clientelas, urbano e rural, ainda não se mostra satisfatória, pois não permite acompanhar o evolução das despesas por cada tipo de benefício (aposentadorias, pensões, auxílios, salário-maternidade).

Porém, um registro efetuado na Nota Técnica nº 579/2011 nos levou a opinar favoravelmente ao atendimento do pleito formulado pelo Poder Executivo. Segundo referida Nota, a Secretaria de Orçamento Federal - SOF, em conjunto com a Secretaria do Tesouro Nacional – STN comprometem-se realizar a classificação em nível de elemento e subelemento de despesa, na fase da execução orçamentária, garantindo, assim, um maior grau de detalhamento ao conjunto das despesas previdenciárias.

Importa registrar que a solicitação do Ministério do Planejamento encontra-se amparada pelo art. 28 da Resolução nº 1/2006-CN e pelo item 16.1 do Parecer preliminar e foi viabilizada por meio da emenda de Relator nº 80100001 e 80100002.

Ainda primando pela transparência da gestão, bem como zelando pelo controle e acompanhamento das despesas públicas, efetuamos o desmembramento da ação 00H4 – *Pagamento de Seguro Desemprego*, por modalidades de benefício, qual sejam: formal, pescador artesanal, bolsa-qualificação, trabalhador doméstico e trabalhador regatado da condição

CONGRESSO NACIONAL
Comissão Mista de Planos, Orçamentos Públicos e Fiscalização



análoga à de escravo. Efetuamos também o desmembramento da ação 00H5 – *Pagamento de Benefícios de Prestação Continuada (BPC) e da Renda Mensal Vitalícia (RMV) à Pessoa Idosa* e da ação 00IN – *Pagamento de Benefícios de Prestação Continuada (BPC) à pessoa com deficiência e da renda mensal vitalícia (RMV)*, por tipo de benefício e tipo de beneficiário.

Os desmembramentos possibilitarão a apresentação dessas despesas da forma como vinha ocorrendo nos últimos anos e facilitarão o seu acompanhamento ao longo do exercício. Tais ajustes, de ordem técnica, encontram-se amparados pelo item 18.1.2.5 do Parecer Preliminar e registrados nas emendas de relator de nºs 80100003 a 80100011. Os valores contidos nos desmembramentos foram extraídos das Informações Complementares encaminhadas pelo Poder Executivo

7 - CRÉDITOS ESPECIAIS E EXTRAORDINÁRIOS APROVADOS OU EM APRECIÇÃO PELO CONGRESSO NOS ÚLTIMOS 4 (QUATRO) MESES DO EXERCÍCIO.

Em atenção ao disposto no art. 70, I, alínea c, da Resolução nº 1, de 2006 – CN, combinado com o item 35.1.3, da Parte Especial do Parecer Preliminar, informamos que não existem créditos especiais e extraordinários, afetos a esta Área Temática, aprovados ou em apreciação pelo Congresso Nacional, nos últimos quatro meses do exercício.

8 - INDICAÇÃO À RELATORIA GERAL

Conforme registrado anteriormente, identificamos que as contas previdenciárias vêm apresentando um desempenho favorável graças à manutenção de taxas positivas de crescimento econômico, do emprego formal e da massa salarial dos trabalhadores. Mesmo num contexto de elevado crescimento no valor do piso previdenciário, que deverá representar um

CONGRESSO NACIONAL
Comissão Mista de Planos, Orçamentos Públicos e Fiscalização



reajuste de mais de 14% nos benefícios vinculados ao salário mínimo, e da recente redução dos prognósticos de crescimento a atividade econômica em 2011, é possível vislumbrar um quadro de relativa contenção no percentual do déficit previdenciário em relação ao PIB.

Entretanto, esse quadro favorável contrasta com as dificuldades enfrentadas pelos aposentados e pensionistas vinculados ao regime geral de previdência social com proventos acima do salário mínimo, os quais têm se deparado ao longo dos últimos anos com uma crescente deterioração do valor de seus benefícios frente ao valor do piso previdenciário. É interessante verificar que, relativamente a essa categoria de beneficiários, o resultado previdenciário apresenta-se superavitário.

Nesse contexto, solicitamos especial atenção do Sr. Relator Geral, no sentido de assegurar recursos que viabilizem a concessão de um reajuste real no valor dos benefícios previdenciários acima do mínimo. Ainda que reconheçamos as dificuldades com que se depara a relatoria geral para acomodar as variadas demandas surgidas ao longo tramitação da peça orçamentária, em especial aquelas decorrentes da revisão da memória de cálculo das despesas previdenciárias, assistenciais e do seguro desemprego, mencionadas no item 2.1.4 deste Relatório, estamos certos de que tal iniciativa representará um passo importante para atenuar as enormes disparidades na evolução dos benefícios previdenciários entres as categorias de beneficiários e, assim, contribuir para a melhoria nas condições de vida de parcela importante da nossa população mais idosa.

Tendo em vista a escassez de recursos com os quais esta Relatoria contou e não obstante todos os esforços por nós direcionados para garantir um atendimento satisfatório das emendas apresentadas na Área Temática, é forçoso reconhecer que as necessidades de aporte de recursos na área social são grandes. Algumas das demandas certamente deixaram de receber dotações

CONGRESSO NACIONAL
Comissão Mista de Planos, Orçamentos Públicos e Fiscalização



compatíveis com sua importância na promoção do desenvolvimento social do País.

Nesse sentido, solicitamos especial atenção da Relatoria Geral para carrear novos recursos à emenda 50220003, destinada à *Qualificação Social e Profissional de Trabalhadores em Base Setorial (Planseqs)*; à emenda 50220004, destinada à Administração da Fundacentro; e à emenda 50220005, destinada à *Instalação de Unidades de Funcionamento do INSS*, todas de autoria da Comissão de Trabalho, Administração e Serviço Público. Solicitamos ainda o provimento de maiores recursos à emenda 50210003, destinada aos *Serviços de Proteção Social Especial de Média Complexidade*, de autoria da Comissão de Seguridade Social e Família.

Tendo em vista ainda a dificuldade de atendimento das emendas coletivas com os poucos recursos com os quais esta Relatoria Setorial contou, o que requereu a realização de cancelamentos nas programações dos órgãos, solicitamos ao Relator-Geral a recomposição das programações que sofreram redução em seus valores.



CONGRESSO NACIONAL
Comissão Mista de Planos, Orçamentos Públicos e Fiscalização

II - VOTO

Em face do exposto, somos pela **APROVAÇÃO** do Projeto de Lei nº 28, de 2011 – CN, relativamente à programação da Área Temática X - Trabalho, Previdência e Assistência Social, nos termos apresentados pelo Poder Executivo com as alterações decorrentes das emendas apresentadas e aprovadas.

Sala da Comissão, em de dezembro de 2011.

Deputado EFRAIM FILHO

Relator



CONGRESSO NACIONAL
COMISSÃO MISTA DE PLANOS, ORÇAMENTOS PÚBLICOS E
FISCALIZAÇÃO

REQUERIMENTO Nº , DE 2011

Nos termos do art. 71, inciso VII, da Constituição Federal e do art. 3º, inciso I, da Resolução nº 1/2006-CN, requeiro sejam prestadas pelo Tribunal de Contas da União informações relativas às auditorias realizadas nos convênios celebrados entre o Ministério do Trabalho e Emprego, bem como unidades orçamentárias vinculadas, e entidades privadas. Caso não tenha sido procedida nenhuma auditoria dessa espécie nos últimos dois anos, requeiro que os respectivos procedimentos fiscalizatórios sejam realizados, considerando a relevância dos recursos envolvidos.

JUSTIFICAÇÃO

No Relatório Setorial da Área X – Assistência e Previdência, por nós elaborado, ficou patente que, no âmbito do Ministério do Trabalho, existe um valor relevante de recursos alocados na modalidade de aplicação “50 – Transferências a entidades privadas”. A tabela a seguir apresenta os montantes destinados a essa modalidade.

MINISTÉRIO DO TRABALHO E EMPREGO
TRANSFERÊNCIAS A ENTIDADES PRIVADAS
(Modalidade de aplicação 50)

Valores em R\$ milhões

UNIDADE ORÇAMENTÁRIA	PLOA 2011	2011	
		(autorizado)	PLOA 2012
38.101 - Min. Trab. Adm. Direta	44,90	59,20	50,93
38.901 - FAT	176,38	207,04	94,02
Total	221,28	266,24	144,95

Fonte: SIAFI/Prodasen e Proposta Orçamentária para 2012/Siga Brasil
Obs: Dados atualizados em 29/11/2011



CONGRESSO NACIONAL
COMISSÃO MISTA DE PLANOS, ORÇAMENTOS PÚBLICOS E
FISCALIZAÇÃO

Embora a dotação proposta pelo Poder Executivo no PLOA 2012 tenha decrescido substancialmente, ainda assim os valores alocados à transferência a entidades privadas no âmbito do Ministério do Trabalho apresentam-se bastante expressivos. Como se pode observar, para o corrente exercício existe um valor autorizado de R\$ 266,2 milhões, sendo que R\$ 207 milhões estão no âmbito do Fundo de Amparo ao Trabalhador.

A destinação de tão expressivos valores a entidades privadas causa preocupação, ainda mais em face das denúncias que atualmente vem sendo veiculadas pela imprensa. Segundo tais notícias, há indícios de irregularidades nos convênios da Pasta firmados com entidades privadas.

Dessa forma, tendo em vista a aludida situação, entendemos seja pertinente solicitar ao Tribunal de Contas da União que informe a esta Comissão o resultado das auditorias realizadas nos últimos dois anos nos convênios firmados entre as unidades do Ministério do Trabalho e Emprego e entidades privadas. Caso não tenha sido precedida nenhuma auditoria nesse período, que os procedimentos fiscalizatórios sejam efetuados, devendo os respectivos resultados serem informados a esta Comissão.

Sala da Comissão, em de dezembro de 2011.

Deputado EFRAIM FILHO
Relator da Área Temática X
PLOA 2012



CONGRESSO NACIONAL
COMISSÃO MISTA DE PLANOS, ORÇAMENTOS PÚBLICOS E
FISCALIZAÇÃO

REQUERIMENTO Nº , DE 2011

Nos termos do art. 71, inciso VII, da Constituição Federal e do art. 3º, inciso I, da Resolução nº 1/2006-CN, requero sejam prestadas pelo Tribunal de Contas da União informações relativas às auditorias realizadas na concessão e pagamento do Seguro Desemprego ao Pescador Artesanal. Caso não tenha sido procedida nenhuma auditoria dessa espécie nos últimos dois anos, requero que os respectivos procedimentos fiscalizatórios sejam realizados, considerando a relevância dos recursos envolvidos.

JUSTIFICAÇÃO

No Relatório Setorial da Área X – Assistência e Previdência, por nós elaborado, ficou patente a significativa variação de 644,2%, ocorrida no período de 2004 a 2010, nos gastos com o *Seguro Desemprego ao Pescador Artesanal*, mais conhecido como Seguro Defeso. Ocorre que o benefício tem sido alvo de várias denúncias de irregularidades veiculadas na imprensa, como o pagamento a falsos pescadores. Para 2012, as Informações Complementares encaminhadas pelo Poder Executivo estimam um gasto de R\$ 1,61 bilhões, o que comporá uma variação de 27,7% em relação ao autorizado para 2011. Mas o crescimento poderá ser ainda maior, uma vez que a revisão de parâmetros encaminhada recentemente pelo Poder Executivo indicam um dispêndio na ordem de R\$ 2,21 bilhões para 2012, importando em uma variação de 75%.



CONGRESSO NACIONAL

COMISSÃO MISTA DE PLANOS, ORÇAMENTOS PÚBLICOS E FISCALIZAÇÃO

Evolução dos Gastos com Seguro Desemprego por Modalidade de Benefício							
Valores Nominais R\$ em Milhões							
Ano	Seguro Desemprego - Formal	Pescador Artesanal	Trabalhador Doméstico	Trabalhador Resgatado de Condição Análoga à de Escravo	Bolsa de Qualificação Profissional para Trabalhador com Contrato de Trabalho Suspenso	Total	Total de Beneficiários (Em Milhões)
Valores Liquidados							
2004	7.015,6	158,4	7,0	1,4	3,8	7.186,2	5,00
2005	8.396,3	212,4	8,9	1,8	3,9	8.623,3	5,56
2006	10.601,0	331,1	10,5	4,2	6,3	10.953,0	6,08
2007	12.353,0	484,4	12,6	5,0	5,3	12.860,4	6,51
2008	14.152,6	540,4	15,1	6,2	4,2	14.718,5	7,24
2009	18.583,3	908,3	16,6	4,4	58,3	19.570,8	7,80
2010	19.234,6	1.179,1	20,4	3,0	8,9	20.446,1	7,46
Variação 2004-2010	174,2%	644,2%	191,9%	122,0%	134,4%	184,5%	49,2%
Valores Estimados							
2011	19.913,0	1.264,5	19,9	5,3	98,9	21.202,7	ND
2012	24.694,5	1.514,3	27,2	4,8	12,9	26.340,8	8,43
Variação 2011-2012	24,0%	27,7%	36,3%	-8,6%	-87,0%	24,2%	

* de 2004 a 2010 Valores Liquidados
* 2011 Valores Autorizados até 21/11/2011
* 2012: Valores contidos nas Informações Complementares.
ND: não disponível
Fonte: SIAFI/PRODASEN e Ministério do Trabalho e Emprego/SPPE/DES
Elaboração: Consultoria de Orçamento

Dessa forma, tendo em vista a aludida situação, entendemos seja pertinente solicitar ao Tribunal de Contas da União que informe a esta Comissão o resultado das auditorias realizadas nos últimos dois anos na concessão e pagamento do Seguro Desemprego ao Pescador Artesanal. Caso não tenha sido precedida nenhuma auditoria nesse período, que os procedimentos fiscalizatórios sejam efetuados, devendo os respectivos resultados serem informados a esta Comissão.

Sala da Comissão, em de dezembro de 2011.

Deputado EFRAIM FILHO
Relator da Área Temática X
PLOA 2012

COFF/CD. Volpe

MP/GM
03000.007865/2011-56
05/11/2011

Pana análise

Coord. Tec.

PLOA 2012

De ordem, juntar ao
processado do PLOA 2012 e
cópia ao Relator-geral, de
acordo com a Portaria

MINISTÉRIO DO PLANEJAMENTO, ORÇAMENTO E GESTÃO


Em 29/11/2011

GABINETE DA MINISTRA

Esplanada dos Ministérios, Bloco K, 7º andar

Brasília - DF - CEP: 70040-906

Telefone: (61) 2020-4100 - ministra@planejamento.gov.br


4108

Ofício nº 614 /2011/MP

Brasília, 29 de novembro de 2011.


A Sua Excelência o Senhor
Senador **VITAL DO RÊGO**
Presidente da Comissão Mista de Planos, Orçamentos Públicos e Fiscalização
Anexo II, Ala "C", Sala 08, Térreo
Câmara dos Deputados
70160-900 - Brasília/DF

Assunto: **Ocorrência de omissão de ordem técnica no Projeto de Lei Orçamentária de 2012 no âmbito das despesas do Fundo do Regime Geral de Previdência Social.**

Senhor Presidente,

Em virtude da ocorrência de omissão de ordem técnica no Projeto de Lei Orçamentária de 2012, no âmbito das despesas do Fundo do Regime Geral de Previdência Social, solicito a Vossa Excelência promover a adequação no Projeto de Lei nº 28/2011-CN, que "Estima a Receita e fixa a Despesa da União para o exercício financeiro de 2012", enviado ao Congresso Nacional por intermédio da Mensagem Presidencial nº 344, de 31 de agosto de 2011, conforme exposto na Nota Técnica nº 579/CGMAC/SEAFI/SOF/MP, de 25 de novembro de 2011, em anexo, elaborada pela Secretaria de Orçamento Federal, que trata do assunto.

Atenciosamente,


EVA-MÁRIA CHIAVON
Ministra de Estado de Planejamento,
Orçamento e Gestão, Interina



Nota Técnica nº 579/CGMAC/SEAFI/SOF/MP

ASSUNTO: Ocorrência de omissão de ordem técnica no Projeto de Lei Orçamentária de 2012 no âmbito das despesas do Fundo do Regime Geral de Previdência Social.

SUMÁRIO EXECUTIVO

1. Esta Nota trata da necessidade de adequação das ações orçamentárias no âmbito do Fundo do Regime Geral de Previdência Social – FRGPS, constantes do Projeto de Lei Orçamentária de 2012 – PLOA-2012, em face da ocorrência de omissão de ordem técnica.
2. Esta Secretaria sugere o envio de Ofício ao Presidente da Comissão Mista de Planos, Orçamentos Públicos e Fiscalização do Congresso Nacional - CMPOF, propondo a inclusão de mais uma ação orçamentária, assim como a adequação do título e a distribuição do valor alocado na ação “00H3 – Pagamento de Benefícios Previdenciários”, constante do PL nº 28/2011-CN, que “Estima a receita e fixa a despesa da União para o exercício financeiro de 2012”.

ANÁLISE

3. Com o objetivo de racionalizar o processo orçamentário de forma a conferir maior flexibilidade e tempestividade na sua execução, esta Secretaria extinguiu, no PLOA-2012, as onze ações existentes de benefícios previdenciários até o exercício financeiro 2011, agrupando-as em apenas duas e adequando, conjuntamente com a Secretaria do Tesouro Nacional – STN, a classificação de elementos e subelementos de despesa de modo a garantir a transparência na execução.
4. Entretanto, tendo em vista a importância da separação dos benefícios previdenciários entre as categorias “Urbano” e “Rural”, solicita-se:
 - a) a inclusão de uma nova ação no âmbito do Fundo do Regime Geral de Previdência Social, com o título “Pagamento de Benefícios Previdenciários Rurais”;
 - b) a adequação do título da ação “00H3” para “Pagamento de Benefícios Previdenciários Urbanos”; e

M S

c) a distribuição do valor alocado na ação "00H3" entre esta e a nova ação a ser criada, conforme tabela a seguir:

R\$ 1,00

Código da Ação	Título da Ação (já modificado)	Valor Original Enviado	Valor Corrigido
00H3	Pagamento de Benefícios Previdenciários Urbanos	306.301.842.643	239.868.185.858
A ser criado	Pagamento de Benefícios Previdenciários Rurais	0	66.433.656.785
TOTAL		306.301.842.643	306.301.842.643

5. Ressalta-se que foi enviado à CMPOF, em 21 de novembro de 2011, conforme disposto no item VII, "a", do Anexo II – Relação das Informações Complementares ao PLOA-2012, o Ofício nº 594/MP, que atualizou as projeções dos gastos sociais para 2012, tendo em vista novos parâmetros macroeconômicos e a atualização da base de projeção. Com os valores então atualizados a distribuição do valor previsto para pagamento de benefícios previdenciários entre as ações está demonstrada abaixo:

R\$ 1,00

Código da Ação	Título da Ação (já modificado)	Valor Atualizado
00H3	Pagamento de Benefícios Previdenciários Urbanos	244.995.231.142
A ser criado	Pagamento de Benefícios Previdenciários Rurais	67.853.638.203
TOTAL		312.848.869.344

6. A solicitação em questão está em conformidade com o art. 28 da Resolução nº 1, de 2006-CN, que estabelece que "os pedidos para correção da programação orçamentária constante do projeto, originários de órgãos do Poder Executivo, somente serão examinados pelos Relatores se solicitados pelo Ministro de Estado da área correspondente, com a comprovação da ocorrência de erro ou omissão de ordem técnica ou legal, e encaminhados pelo Ministro do Planejamento, Orçamento e Gestão ao Presidente".


CONCLUSÃO

7. Diante do exposto, recomenda-se o envio de Ofício ao Presidente da Comissão Mista de Planos, Orçamentos Públicos e Fiscalização do Congresso Nacional, propondo a adequação das programações em questão, constantes do PL nº 28/2011-CN.


8. Nesse sentido, sugere-se o encaminhamento desta Nota à Assessoria Técnica e Administrativa do Gabinete da Ministra de Estado do Planejamento, Orçamento e Gestão – ASTEC/GM/MP.

Brasília, 25 de novembro de 2011.


ANA BEATRIZ SABBAG CUNHA PEREIRA
Coordenadora de Avaliação Macroeconômica


GERALDO JULIÃO JÚNIOR
Coordenador-Geral de Avaliação Macroeconômica

De acordo. À ASTEC/GM/MP.


George Soares
Secretário Adjunto
Assessoria Fiscal
SEAFI/SOF/MP

RESUMO DAS DECISÕES POR TIPO DE AUTOR

CONGRESSO NACIONAL - COMISSÃO MISTA DE PLANOS, ORÇAMENTOS PÚBLICOS E FISCALIZAÇÃO
Relatório Setorial - Proposta Orçamentária da União para 2012

Emendas à Despesa pela Aprovação por Setor/Grupo de Autores

Orçamento Fiscal, Seguridade Social e Investimento das Estatais - em R\$ 1,00

GRUPO	Nº de Emendas Aprovadas	Valor Aprovado
SETOR 10 Trabalho, Previdência e Assistência Social		
BANCADA	1	12.630.000
COMISSÃO	7	93.500.000
PARLAMENTAR	472	272.041.065
RELATOR	11	362.237.038.988
Total do Setor	491	362.615.210.053

CONGRESSO NACIONAL - COMISSÃO MISTA DE PLANOS, ORÇAMENTOS PÚBLICOS E FISCALIZAÇÃO

Relatório Setorial - Proposta Orçamentária da União para 2012 - Emendas à Despesa pela Aprovação por Setor/Órgão/Grupo de

Orçamento Fiscal, Seguridade Social e Investimento das Estatais - em R\$ 1,00

GRUPO	Nº de Emendas Aprovadas	Valor Aprovado
SETOR 10 Trabalho, Previdência e Assistência Social		
Órgão: 33 Ministério da Previdência Social	96	306.407.692.643
COMISSÃO	2	46.000.000
PARLAMENTAR	92	59.850.000
RELATOR	2	306.301.842.643
Órgão: 38 Ministério do Trabalho e Emprego	113	26.461.913.109
COMISSÃO	4	42.500.000
PARLAMENTAR	104	65.682.500
RELATOR	5	26.353.730.609
Órgão: 55 Ministério do Desenvolvimento Social e Combate à Fome	282	29.745.604.301
BANCADA	1	12.630.000
COMISSÃO	1	5.000.000
PARLAMENTAR	276	146.508.565
RELATOR	4	29.581.465.736
Total do Setor	491	362.615.210.053

CONGRESSO NACIONAL - COMISSÃO MISTA DE PLANOS, ORÇAMENTOS PÚBLICOS E FISCALIZAÇÃO
Relatório Setorial - Proposta Orçamentária da União para 2012

Emendas à Despesa por Setor/Parecer

Orçamento Fiscal, Seguridade Social e Investimento das Estatais - em R\$ 1,00

PARECER	Nº de Emendas
SETOR 10 Trabalho, Previdência e Assistência Social	
Pela Aprovação	488
Pela Aprovação Parcial	8
Total do Setor	496

EMENDAS COLETIVAS DE APROPRIAÇÃO

- Pela Aprovação e**
- Pela Aprovação Parcial**

EMENDA	UNIDADE ORÇAMENTÁRIA	FUNCIONAL/ POR PROGRAMAS	SUBTÍTULO	E S F	F T E	G N D	M. A.	R. P.	VALOR APROVADO	PARECER			
SETOR: 10 TRABALHO, PREVIDÊNCIA E ASSISTÊNCIA SOCIAL													
AUTOR: Bancada de Rondonia													
71230010	55101	M.do Des.Social e Comb à Fome	08.244.2069.8929.0011	Implantação e Qualificação de Equipamentos e Serviços Públicos de Apoio a Produção, Abastecimento e Consumo de Alimentos - No Estado de Rondônia			2	151	3	30	2	6.315.000	Pela Aprovação Parcial
				2	151	4	30	2	6.315.000	Pela Aprovação Parcial			
TOTAL DO AUTOR									12.630.000				
AUTOR: Com. Seguridade Social e Familia													
50210002	33101	M. da Previdência Social	09.272.2061.2274.0001	Assistência Técnica à Ampliação e Reforma dos Regimes Próprios de Previdência - Nacional			2	100	3	90	2	25.200.000	Pela Aprovação Parcial
				2	100	4	90	2	10.800.000	Pela Aprovação Parcial			
50210003	55901	FNAS	08.244.2037.2A65.0001	Serviços de Proteção Social Especial de Média Complexidade - Nacional			2	100	3	40	2	5.000.000	Pela Aprovação Parcial
TOTAL DO AUTOR									41.000.000				
AUTOR: Com. Trabalho, Adm. e Serv.Público													
50220002	38901	FAT	11.122.2127.4815.0001	Funcionamento das Unidades Descentralizadas - Nacional			2	100	4	90	2	5.000.000	Pela Aprovação Parcial
50220003	38901	FAT	11.333.2071.4725.0001	Qualificação Social e Profissional de Trabalhadores em Base Setorial (PlanSeQs) - Nacional			2	100	3	30	2	20.411.220	Pela Aprovação Parcial
				2	151	3	30	2	4.588.780	Pela Aprovação Parcial			
50220004	38201	Fundacentro	11.122.2127.2000.0001	Administração da Unidade - Nacional			1	100	3	90	2	5.500.000	Pela Aprovação Parcial
				1	100	4	90	2	5.500.000	Pela Aprovação Parcial			
50220005	33201	INSS	09.271.2061.116V.0001	Instalação de Unidades de Funcionamento do INSS - Nacional			2	100	4	90	2	10.000.000	Pela Aprovação Parcial
TOTAL DO AUTOR									51.000.000				
TOTAL DO SETOR									104.630.000				

EMENDAS COLETIVAS DE REMANEJAMENTO À DESPESA

- Pela Aprovação e**
- Pela Aprovação Parcial**

Relatório Setorial - Proposta Orçamentária da União para 2012 - EMENDAS DE REMANEJAMENTO À DESPESA PELA APROVAÇÃO POR AUTOR - Coletivas

EMENDA	UNIDADE ORÇAMENTÁRIA	FUNCIONAL/ POR PROGRAMAS	AÇÃO e SUBTÍTULO	E S F	F T E	G N D	M. A.	R. P.	VALOR APROVADO	PARECER
SETOR: 10 Trabalho, Previdência e Assistência Social										
Tipo Emenda: AUTOR: Com. Trabalho, Adm. e Serv.Público										
Acréscimo/Inclusão	50220001	38901 FAT	11.333.2071.20ST.0001	Estudos e Pesquisas para Apoio e Gestão do Sistema Público de Emprego, Trabalho e Renda - Nacional	2	100	3	90	2	1.500.000 Pela Aprovação Parcial
Cancelamento	38101	M. do Trabalho e Emprego	11.366.2044.2A95.0001	Elevação da Escolaridade e Qualificação Profissional - ProJovem Urbano e Campo - Nacional	1	100	3	30	2	1.500.000
TOTAL DO AUTOR									1.500.000	
TOTAL DO SETOR									1.500.000	

EMENDAS INDIVIDUAIS

- PELA APROVAÇÃO

- PELA APROVAÇÃO PARCIAL

Relatório Setorial - Proposta Orçamentária da União para 2012 - EMENDAS INDIVIDUAIS À DESPESA PELA APROVAÇÃO POR AUTOR

EMENDA	UNIDADE ORÇAMENTÁRIA	FUNCIONAL /POR PROGRAMAS	AÇÃO e SUBTÍTULO	E S F	F T E	G N D	M. A.	R. P.	VALOR APROVADO	PARECER
SETOR: 10 TRABALHO, PREVIDÊNCIA E ASSISTÊNCIA SOCIAL										
AUTOR: Abelardo Lupion DEM										
34200002	55901 FNAS	08.244.2037.2B31.0220	Estruturação da Rede de Serviços de Proteção Social Especial - Associação de Pais e Amigos dos Excepcionais (APAE) - Bandeirantes - PR	2	100	4	40	2	200.000	Pela Aprovação
TOTAL DO AUTOR									200.000	
AUTOR: Adrian PMDB										
27750025	38101 M. do Trabalho e Emprego	11.366.2044.2A95.0033	Elevação da Escolaridade e Qualificação Profissional - ProJovem Urbano e Campo - No Estado do Rio de Janeiro	1	100	3	50	2	1.500.000	Pela Aprovação
TOTAL DO AUTOR									1.500.000	
AUTOR: Aelton Freitas PR										
20180007	55901 FNAS	08.244.2037.2B31.0031	Estruturação da Rede de Serviços de Proteção Social Especial - No Estado de Minas Gerais	2	100	3	30	2	100.000	Pela Aprovação
				2	100	4	30	2	200.000	Pela Aprovação
TOTAL DO AUTOR									300.000	
AUTOR: Alberto Mourão PSDB										
35970006	33201 INSS	09.271.2061.116V.0035	Instalação de Unidades de Funcionamento do INSS - No Estado de São Paulo	2	100	4	90	2	3.500.000	Pela Aprovação
TOTAL DO AUTOR									3.500.000	
AUTOR: Alceu Moreira PMDB										
28580005	55901 FNAS	08.244.2037.2B31.0160	Estruturação da Rede de Serviços de Proteção Social Especial - Associação dos Pais e Amigos dos Excepcionais (APAE) - Osorio - RS	2	100	3	40	2	50.000	Pela Aprovação
				2	100	4	40	2	100.000	Pela Aprovação
28580006	55901 FNAS	08.244.2037.2B31.0162	Estruturação da Rede de Serviços de Proteção Social Especial - Associação dos Pais e Amigos dos Excepcionais (APAE) - Rio Pardo - RS	2	100	3	40	2	50.000	Pela Aprovação
				2	100	4	40	2	100.000	Pela Aprovação
28580011	55901 FNAS	08.244.2037.2B31.0164	Estruturação da Rede de Serviços de Proteção Social Especial - Instituicao de Amparo e Assistencia ao Idoso / Lar Sao Vicente de Paula - Novo Hamburgo - RS	2	100	3	40	2	50.000	Pela Aprovação
				2	100	4	40	2	100.000	Pela Aprovação
28580020	55901 FNAS	08.244.2037.2B31.0166	Estruturação da Rede de Serviços de Proteção Social Especial - Sociedade Beneficente Cantinho do Ceu - Osório - RS	2	100	4	40	2	100.000	Pela Aprovação
TOTAL DO AUTOR									550.000	
AUTOR: Alessandro Molon PT										
27760005	55901 FNAS	08.244.2037.2B31.0033	Estruturação da Rede de Serviços de Proteção Social Especial - No Estado do Rio de Janeiro	2	100	4	99	2	200.000	Pela Aprovação
TOTAL DO AUTOR									200.000	
AUTOR: Alfredo Nascimento PR										
26370010	33201 INSS	09.271.2061.116V.0013	Instalação de Unidades de Funcionamento do INSS - No Estado do Amazonas	2	100	4	90	2	500.000	Pela Aprovação
26370011	38901 FAT	11.122.2127.4815.0064	Funcionamento das Unidades Descentralizadas - Itacoatiara - AM	2	100	4	90	2	100.000	Pela Aprovação
26370012	38901 FAT	11.122.2127.4815.0013	Funcionamento das Unidades Descentralizadas - No Estado do Amazonas	2	100	4	90	2	200.000	Pela Aprovação
TOTAL DO AUTOR									800.000	
AUTOR: Alvaro Dias PSDB										
20520002	55901 FNAS	08.244.2037.2B31.0041	Estruturação da Rede de Serviços de Proteção Social Especial - No Estado do Paraná	2	100	4	40	2	300.000	Pela Aprovação
TOTAL DO AUTOR									300.000	

Relatório Setorial - Proposta Orçamentária da União para 2012 - EMENDAS INDIVIDUAIS À DESPESA PELA APROVAÇÃO POR AUTOR

EMENDA	UNIDADE ORÇAMENTÁRIA	FUNCIONAL /POR PROGRAMAS	AÇÃO e SUBTÍTULO	E S F	F T E	G N D	M. A.	R. P.	VALOR APROVADO	PARECER
AUTOR: Amauri Teixeira			PT							
27360019	33201 INSS	09.271.2061.116V.0029	Instalação de Unidades de Funcionamento do INSS - No Estado da Bahia	2	100	4	90	2	1.500.000	Pela Aprovação
TOTAL DO AUTOR									1.500.000	
AUTOR: Ana Rita			PT							
28980005	38101 M. do Trabalho e Emprego	11.334.2029.8056.0032	Fomento às Finanças Solidárias - No Estado do Espírito Santo	1	100	3	30	2	100.000	Pela Aprovação
28980009	38101 M. do Trabalho e Emprego	11.334.2029.4737.0032	Fomento e Assessoramento Técnico a Empreendimentos Econômicos Solidários e Redes de Cooperação de Economia Solidária. - No Estado do Espírito Santo	1	100	3	30	2	300.000	Pela Aprovação
				1	100	3	40	2	500.000	Pela Aprovação
28980011	55901 FNAS	08.244.2037.2B30.0032	Estruturação da Rede de Serviços de Proteção Social Básica - No Estado do Espírito Santo	1	100	4	30	2	212.500	Pela Aprovação
				2	100	3	30	2	625.000	Pela Aprovação
				2	100	4	30	2	536.000	Pela Aprovação
28980019	38101 M. do Trabalho e Emprego	11.334.2029.8078.0032	Promoção do Desenvolvimento Local e da Economia Solidária por meio da Atuação de Agentes de Desenvolvimento Solidário - No Estado do Espírito Santo	2	100	3	30	2	625.000	Pela Aprovação
				2	100	4	40	2	350.000	Pela Aprovação
28980024	38101 M. do Trabalho e Emprego	11.333.2067.8274.0056	Fomento para a Organização e o Desenvolvimento de Cooperativas Atuantes com Resíduos Sólidos - Aquisição de Veículo para Coleta de Material Reciclável - No Estado do Espírito Santo	1	100	4	30	2	200.000	Pela Aprovação
				1	100	4	30	2	100.000	Pela Aprovação
TOTAL DO AUTOR									3.023.500	
AUTOR: André Figueiredo			PDT							
20830004	38901 FAT	11.122.2127.4815.0060	Funcionamento das Unidades Descentralizadas - Maracanaú - CE	2	100	4	90	2	100.000	Pela Aprovação
TOTAL DO AUTOR									100.000	
AUTOR: Andre Moura			PSC							
27320013	55101 M.do Des.Social e Comb à Fome	08.244.2069.4963.0084	Apoio a Estruturação da Produção e Inclusão Produtiva - Nossa Senhora da Glória - SE	2	100	4	40	2	350.000	Pela Aprovação
TOTAL DO AUTOR									350.000	
AUTOR: André Zacharow			PMDB							
19620015	55101 M.do Des.Social e Comb à Fome	08.244.2069.4963.0066	Apoio a Estruturação da Produção e Inclusão Produtiva - Campo Largo - PR	2	100	3	40	2	150.000	Pela Aprovação
19620018	55101 M.do Des.Social e Comb à Fome	08.244.2069.4963.0068	Apoio a Estruturação da Produção e Inclusão Produtiva - Curitiba - PR	2	100	3	50	2	150.000	Pela Aprovação
19620019	55101 M.do Des.Social e Comb à Fome	08.244.2069.4963.0070	Apoio a Estruturação da Produção e Inclusão Produtiva - Ponta Grossa - PR	2	100	3	50	2	100.000	Pela Aprovação
19620021	55901 FNAS	08.244.2037.2B31.0228	Estruturação da Rede de Serviços de Proteção Social Especial - Curitiba - PR	2	100	3	40	2	100.000	Pela Aprovação
19620022	55101 M.do Des.Social e Comb à Fome	08.244.2069.4963.0068	Apoio a Estruturação da Produção e Inclusão Produtiva - Curitiba - PR	2	100	3	50	2	300.000	Pela Aprovação
19620025	55901 FNAS	08.244.2037.2B31.0070	Estruturação da Rede de Serviços de Proteção Social Especial - São Carlos do Ivaí - PR	2	100	3	40	2	100.000	Pela Aprovação
TOTAL DO AUTOR									900.000	
AUTOR: Ângelo Agnolin			PDT							
26890007	55901 FNAS	08.244.2037.2B30.0584	Estruturação da Rede de Serviços de Proteção Social Básica - Palmas - TO	2	100	3	40	2	150.000	Pela Aprovação
26890017	55101 M.do Des.Social e Comb à Fome	08.244.2069.4963.0078	Apoio a Estruturação da Produção e Inclusão Produtiva - Palmas - TO	2	100	4	40	2	600.000	Pela Aprovação
TOTAL DO AUTOR									750.000	
AUTOR: Anibal Diniz			PT							
29120005	38101 M. do Trabalho e Emprego	11.334.2029.4737.0012	Fomento e Assessoramento Técnico a Empreendimentos Econômicos Solidários e Redes de Cooperação de Economia Solidária. - No Estado do Acre	1	100	3	30	2	500.000	Pela Aprovação
				1	100	4	30	2	500.000	Pela Aprovação
29120011	55901 FNAS	08.244.2037.2B30.0176	Estruturação da Rede de Serviços de Proteção Social Básica - Cruzeiro do Sul - AC	2	100	4	40	2	150.000	Pela Aprovação

Relatório Setorial - Proposta Orçamentária da União para 2012 - EMENDAS INDIVIDUAIS À DESPESA PELA APROVAÇÃO POR AUTOR

EMENDA	UNIDADE ORÇAMENTÁRIA	FUNCIONAL /POR PROGRAMAS	AÇÃO e SUBTÍTULO	E S F	F T E	G N D	M. A.	R. P.	VALOR APROVADO	PARECER
29120012	55901 FNAS	08.244.2037.2B31.0556	Estruturação da Rede de Serviços de Proteção Social Especial - Cruzeiro do Sul - AC	2	100	4	40	2	150.000	Pela Aprovação
TOTAL DO AUTOR									1.300.000	
AUTOR: Antônio Andrade			PMDB							
24730015	55901 FNAS	08.244.2037.2B31.0031	Estruturação da Rede de Serviços de Proteção Social Especial - No Estado de Minas Gerais	2	100	4	40	2	500.000	Pela Aprovação
TOTAL DO AUTOR									500.000	
AUTOR: Aracely de Paula			PR							
17300008	55901 FNAS	08.244.2037.2B31.0031	Estruturação da Rede de Serviços de Proteção Social Especial - No Estado de Minas Gerais	2	100	3	99	2	1.000.000	Pela Aprovação
				2	100	4	99	2	500.000	Pela Aprovação
TOTAL DO AUTOR									1.500.000	
AUTOR: Arnaldo Faria de Sá			PTB							
14100010	55901 FNAS	08.244.2037.2B30.0035	Estruturação da Rede de Serviços de Proteção Social Básica - No Estado de São Paulo	2	100	4	40	2	1.000.000	Pela Aprovação
14100011	33201 INSS	09.271.2061.116V.0035	Instalação de Unidades de Funcionamento do INSS - No Estado de São Paulo	2	100	4	90	2	2.500.000	Pela Aprovação
TOTAL DO AUTOR									3.500.000	
AUTOR: Arnaldo Jordy			PPS							
26780009	55901 FNAS	08.244.2037.2B30.0150	Estruturação da Rede de Serviços de Proteção Social Básica - Marituba - PA	2	100	3	40	2	200.000	Pela Aprovação
26780010	55101 M.do Des.Social e Comb à Fome	08.244.2069.4963.0015	Apoio a Estruturação da Produção e Inclusão Produtiva - No Estado do Pará	2	100	3	99	2	2.000.000	Pela Aprovação
TOTAL DO AUTOR									2.200.000	
AUTOR: Arthur Oliveira Maia			PMDB							
27390010	33201 INSS	09.271.2061.116V.0029	Instalação de Unidades de Funcionamento do INSS - No Estado da Bahia	2	100	4	90	2	1.000.000	Pela Aprovação
TOTAL DO AUTOR									1.000.000	
AUTOR: Artur Bruno			PT							
26990001	55901 FNAS	08.244.2037.2B31.0023	Estruturação da Rede de Serviços de Proteção Social Especial - No Estado do Ceará	2	100	3	40	2	100.000	Pela Aprovação
26990002	55901 FNAS	08.244.2037.2B30.0023	Estruturação da Rede de Serviços de Proteção Social Básica - No Estado do Ceará	2	100	4	40	2	250.000	Pela Aprovação
26990003	55901 FNAS	08.244.2037.2B31.0104	Estruturação da Rede de Serviços de Proteção Social Especial - Caucaia - CE	2	100	4	40	2	250.000	Pela Aprovação
TOTAL DO AUTOR									600.000	
AUTOR: Átila Lins			PMDB							
16190012	33201 INSS	09.271.2061.116V.0160	Instalação de Unidades de Funcionamento do INSS - Codajás - AM	2	100	4	90	2	500.000	Pela Aprovação
16190013	33201 INSS	09.271.2061.116V.0162	Instalação de Unidades de Funcionamento do INSS - Fonte Boa - AM	2	100	4	90	2	500.000	Pela Aprovação
16190014	33201 INSS	09.271.2061.116V.0164	Instalação de Unidades de Funcionamento do INSS - Ipixuna - AM	2	100	4	90	2	500.000	Pela Aprovação
16190015	33201 INSS	09.271.2061.116V.0166	Instalação de Unidades de Funcionamento do INSS - Manaquiri - AM	2	100	4	90	2	500.000	Pela Aprovação
16190016	33201 INSS	09.271.2061.116V.0168	Instalação de Unidades de Funcionamento do INSS - Novo Aripuanã - AM	2	100	4	90	2	500.000	Pela Aprovação
16190022	33201 INSS	09.271.2061.116V.0013	Instalação de Unidades de Funcionamento do INSS - No Estado do Amazonas	2	100	4	90	2	600.000	Pela Aprovação
TOTAL DO AUTOR									3.100.000	
AUTOR: Audifax			PSB							
27700009	33201 INSS	09.271.2061.116V.0190	Instalação de Unidades de Funcionamento do INSS - Serra - ES	2	100	4	90	2	500.000	Pela Aprovação

Relatório Setorial - Proposta Orçamentária da União para 2012 - EMENDAS INDIVIDUAIS À DESPESA PELA APROVAÇÃO POR AUTOR

EMENDA	UNIDADE ORÇAMENTÁRIA	FUNCIONAL /POR PROGRAMAS	AÇÃO e SUBTÍTULO	E S F	F T E	G N D	M. A.	R. P.	VALOR APROVADO	PARECER
TOTAL DO AUTOR									500.000	
AUTOR: Augusto Coutinho			DEM							
27180003	55901 FNAS	08.244.2037.2B31.0106	Estruturação da Rede de Serviços de Proteção Social Especial - Associação de Pais e Amigos dos Excepcionais (APAE) - Petrolina - PE	2	100	3	30	2	250.000	Pela Aprovação
TOTAL DO AUTOR									250.000	
AUTOR: Aureo			PRTB							
27780005	55901 FNAS	08.244.2037.2B30.0033	Estruturação da Rede de Serviços de Proteção Social Básica - No Estado do Rio de Janeiro	2	100	3	99	2	950.000	Pela Aprovação
				2	100	4	99	2	50.000	Pela Aprovação
TOTAL DO AUTOR									1.000.000	
AUTOR: Benedita da Silva			PT							
13100004	55901 FNAS	08.244.2037.2B30.0162	Estruturação da Rede de Serviços de Proteção Social Básica - Volta Redonda - RJ	2	100	4	40	2	350.000	Pela Aprovação
13100015	55901 FNAS	08.244.2037.2B30.0644	Estruturação da Rede de Serviços de Proteção Social Básica - Macaé - RJ	2	100	4	40	2	500.000	Pela Aprovação
13100016	55901 FNAS	08.244.2037.2B30.0056	Estruturação da Rede de Serviços de Proteção Social Básica - Queimados - RJ	2	100	4	40	2	500.000	Pela Aprovação
13100022	55901 FNAS	08.244.2037.2B31.0096	Estruturação da Rede de Serviços de Proteção Social Especial - São João de Meriti - RJ	2	100	3	40	2	500.000	Pela Aprovação
TOTAL DO AUTOR									1.850.000	
AUTOR: Benjamin Maranhão			PMDB							
12680005	33201 INSS	09.271.2061.116V.0156	Instalação de Unidades de Funcionamento do INSS - Araruna - PB	2	100	4	90	2	500.000	Pela Aprovação
TOTAL DO AUTOR									500.000	
AUTOR: Betinho Rosado			DEM							
31460003	55901 FNAS	08.244.2037.2B30.0178	Estruturação da Rede de Serviços de Proteção Social Básica - Mossoró - RN	2	100	4	40	2	200.000	Pela Aprovação
31460015	33201 INSS	09.271.2061.116V.0196	Instalação de Unidades de Funcionamento do INSS - São José do Campestre - RN	2	100	4	90	2	500.000	Pela Aprovação
TOTAL DO AUTOR									700.000	
AUTOR: Biffi			PT							
14370018	55901 FNAS	08.244.2037.2B30.0060	Estruturação da Rede de Serviços de Proteção Social Básica - Amambaí - MS	2	100	4	40	2	350.000	Pela Aprovação
TOTAL DO AUTOR									350.000	
AUTOR: Blairo Maggi			PR							
23400009	38901 FAT	11.333.2071.4725.0051	Qualificação Social e Profissional de Trabalhadores em Base Setorial (PlanSeQs) - No Estado do Mato Grosso	2	100	3	30	2	300.000	Pela Aprovação
TOTAL DO AUTOR									300.000	
AUTOR: Bohn Gass			PT							
28620021	38101 M. do Trabalho e Emprego	11.334.2029.8138.0043	Implantação de Espaços Multifuncionais de Economia Solidária. - No Estado do Rio Grande do Sul	1	100	3	40	2	200.000	Pela Aprovação
				1	100	4	40	2	500.000	Pela Aprovação
TOTAL DO AUTOR									700.000	
AUTOR: Carlaile Pedrosa			PSDB							
27530001	55901 FNAS	08.244.2037.2B30.0031	Estruturação da Rede de Serviços de Proteção Social Básica - No Estado de Minas Gerais	2	100	3	30	2	200.000	Pela Aprovação

Relatório Setorial - Proposta Orçamentária da União para 2012 - EMENDAS INDIVIDUAIS À DESPESA PELA APROVAÇÃO POR AUTOR

EMENDA	UNIDADE ORÇAMENTÁRIA	FUNCIONAL /POR PROGRAMAS	AÇÃO e SUBTÍTULO	E S F	F T E	G N D	M. A.	R. P.	VALOR APROVADO	PARECER
27530007	55901 FNAS	08.244.2037.2B30.0031	Estruturação da Rede de Serviços de Proteção Social Básica - No Estado de Minas Gerais	2	100	3	30	2	2.180.000	Pela Aprovação
27530012	55901 FNAS	08.244.2037.2B31.0031	Estruturação da Rede de Serviços de Proteção Social Especial - No Estado de Minas Gerais	2	100	3	30	2	450.000	Pela Aprovação
27530020	55901 FNAS	08.244.2037.2B30.0031	Estruturação da Rede de Serviços de Proteção Social Básica - No Estado de Minas Gerais	2	100	3	30	2	500.000	Pela Aprovação
27530021	55901 FNAS	08.244.2037.2B30.0031	Estruturação da Rede de Serviços de Proteção Social Básica - No Estado de Minas Gerais	2	100	3	30	2	500.000	Pela Aprovação
TOTAL DO AUTOR									3.830.000	
AUTOR: Carlos Eduardo Cadoca			PSC							
10710007	33201 INSS	09.271.2061.116V.0056	Instalação de Unidades de Funcionamento do INSS - Catende - PE	2	100	4	90	2	500.000	Pela Aprovação
TOTAL DO AUTOR									500.000	
AUTOR: Carlos Magno			PP							
26840010	55901 FNAS	08.244.2037.2B30.0011	Estruturação da Rede de Serviços de Proteção Social Básica - No Estado de Rondônia	2	100	4	40	2	800.000	Pela Aprovação
TOTAL DO AUTOR									800.000	
AUTOR: Carlos Sampaio			PSDB							
15270004	55901 FNAS	08.244.2037.2B31.0060	Estruturação da Rede de Serviços de Proteção Social Especial - Campinas - SP	2	100	4	40	2	350.000	Pela Aprovação
TOTAL DO AUTOR									350.000	
AUTOR: Carlos Souza			PP							
11470010	33201 INSS	09.271.2061.116V.0013	Instalação de Unidades de Funcionamento do INSS - No Estado do Amazonas	2	100	4	90	2	600.000	Pela Aprovação
TOTAL DO AUTOR									600.000	
AUTOR: Carlos Zarattini			PT							
25200009	55901 FNAS	08.244.2037.2B31.0092	Estruturação da Rede de Serviços de Proteção Social Especial - Implantação de Residência Inclusiva para Jovens e Adultos com Deficiência - Embu - SP	2	100	4	40	2	500.000	Pela Aprovação
25200011	33201 INSS	09.271.2061.116V.0096	Instalação de Unidades de Funcionamento do INSS - Itapevi - SP	2	100	4	90	2	500.000	Pela Aprovação
25200012	33201 INSS	09.271.2061.116V.0098	Instalação de Unidades de Funcionamento do INSS - Embu-Guaçu - SP	2	100	4	90	2	500.000	Pela Aprovação
TOTAL DO AUTOR									1.500.000	
AUTOR: Carmen Zanotto			PPS							
29250012	55901 FNAS	08.244.2037.2B31.0042	Estruturação da Rede de Serviços de Proteção Social Especial - No Estado de Santa Catarina	2	100	4	30	2	1.000.000	Pela Aprovação
29250015	55101 M.do Des.Social e Comb à Fome	08.244.2069.4963.0086	Apoio a Estruturação da Produção e Inclusão Produtiva - CISAMA Consórcio Intermunicipal da Serra Catarinense - No Estado de Santa Catarina	2	100	4	71	2	200.000	Pela Aprovação
TOTAL DO AUTOR									1.200.000	
AUTOR: Cássio Cunha Lima			PSDB							
29460002	55901 FNAS	08.244.2037.2B31.0186	Estruturação da Rede de Serviços de Proteção Social Especial - Associação de Pais e Amigos dos Excepcionais (APAE) - Campina Grande - PB	2	100	3	30	2	300.000	Pela Aprovação
29460003	55901 FNAS	08.244.2037.2B31.0190	Estruturação da Rede de Serviços de Proteção Social Especial - Associação de Pais e Amigos dos Excepcionais (APAE) - João Pessoa - PB	2	100	3	30	2	200.000	Pela Aprovação
29460004	55901 FNAS	08.244.2037.2B31.0192	Estruturação da Rede de Serviços de Proteção Social Especial - Casa do Menino - Campina Grande - PB	2	100	3	30	2	200.000	Pela Aprovação
29460005	55901 FNAS	08.244.2037.2B31.0194	Estruturação da Rede de Serviços de Proteção Social Especial - Congregação Redentorista Nordestina - Campina Grande - PB	2	100	3	30	2	300.000	Pela Aprovação
29460007	55901 FNAS	08.244.2037.2B31.0196	Estruturação da Rede de Serviços de Proteção Social Especial - Fundação de Desenvolvimento da Criança e Adolescente (FUNDAC) - No Estado da Paraíba	2	100	3	30	2	200.000	Pela Aprovação
29460014	55901 FNAS	08.244.2037.2B31.0198	Estruturação da Rede de Serviços de Proteção Social Especial - Instituto São Vicente de Paulo - Campina Grande - PB	2	100	3	30	2	200.000	Pela Aprovação

Relatório Setorial - Proposta Orçamentária da União para 2012 - EMENDAS INDIVIDUAIS À DESPESA PELA APROVAÇÃO POR AUTOR

EMENDA	UNIDADE ORÇAMENTÁRIA	FUNCIONAL /POR PROGRAMAS	AÇÃO e SUBTÍTULO	E S F	F T E	G N D	M. A.	R. P.	VALOR APROVADO	PARECER
29460020	55901 FNAS	08.244.2037.2B31.0200	Estruturação da Rede de Serviços de Proteção Social Especial - Vila Vicentina Júlia Freire - João Pessoa - PB	2	100	4	30	2	200.000	Pela Aprovação
TOTAL DO AUTOR									1.600.000	
AUTOR: Cesar Colnago			PSDB							
27710002	55901 FNAS	08.244.2037.2B30.0032	Estruturação da Rede de Serviços de Proteção Social Básica - No Estado do Espírito Santo	2	100	4	30	2	1.240.000	Pela Aprovação
TOTAL DO AUTOR									1.240.000	
AUTOR: Chico Alencar			PSOL							
14680005	38101 M. do Trabalho e Emprego	11.366.2044.2A95.0033	Elevação da Escolaridade e Qualificação Profissional - ProJovem Urbano e Campo - No Estado do Rio de Janeiro	1	100	3	99	2	500.000	Pela Aprovação
14680010	38101 M. do Trabalho e Emprego	11.334.2029.4737.0033	Fomento e Assessoramento Técnico a Empreendimentos Econômicos Solidários e Redes de Cooperação de Economia Solidária. - No Estado do Rio de Janeiro	1	100	3	99	2	500.000	Pela Aprovação
TOTAL DO AUTOR									1.000.000	
AUTOR: Chico D'angelo			PT							
24970013	38101 M. do Trabalho e Emprego	11.366.2044.2A95.0078	Elevação da Escolaridade e Qualificação Profissional - ProJovem Urbano e Campo - Arraial do Cabo - RJ	1	100	3	40	2	150.000	Pela Aprovação
24970021	38101 M. do Trabalho e Emprego	11.366.2044.2A95.0058	Elevação da Escolaridade e Qualificação Profissional - ProJovem Urbano e Campo - Rio de Janeiro - RJ	1	100	3	50	2	1.000.000	Pela Aprovação
TOTAL DO AUTOR									1.150.000	
AUTOR: Chico Lopes			PC do B							
24370011	38901 FAT	11.122.2127.4815.0060	Funcionamento das Unidades Descentralizadas - Maracanã - CE	2	100	4	90	2	100.000	Pela Aprovação
TOTAL DO AUTOR									100.000	
AUTOR: Cícero Lucena			PSDB							
23770014	38901 FAT	11.122.2127.4815.0025	Funcionamento das Unidades Descentralizadas - No Estado da Paraíba	2	100	4	90	2	300.000	Pela Aprovação
TOTAL DO AUTOR									300.000	
AUTOR: Claudio Cajado			DEM							
31660013	33201 INSS	09.271.2061.116V.0029	Instalação de Unidades de Funcionamento do INSS - No Estado da Bahia	2	100	4	90	2	1.200.000	Pela Aprovação
TOTAL DO AUTOR									1.200.000	
AUTOR: Cláudio Puty			PT							
26790006	33201 INSS	09.271.2061.116V.0106	Instalação de Unidades de Funcionamento do INSS - Anajás - PA	2	100	4	90	2	500.000	Pela Aprovação
26790007	33201 INSS	09.271.2061.116V.0180	Instalação de Unidades de Funcionamento do INSS - Faro - PA	2	100	4	90	2	500.000	Pela Aprovação
26790008	33201 INSS	09.271.2061.116V.0108	Instalação de Unidades de Funcionamento do INSS - Gurupá - PA	2	100	4	90	2	500.000	Pela Aprovação
26790009	33201 INSS	09.271.2061.116V.0110	Instalação de Unidades de Funcionamento do INSS - Oeiras do Pará - PA	2	100	4	90	2	500.000	Pela Aprovação
TOTAL DO AUTOR									2.000.000	
AUTOR: Costa Ferreira			PSC							
11450004	33201 INSS	09.271.2061.116V.0058	Instalação de Unidades de Funcionamento do INSS - Raposa - MA	2	100	4	90	2	500.000	Pela Aprovação
TOTAL DO AUTOR									500.000	
AUTOR: Cyro Miranda			PSDB							
28910006	55901 FNAS	08.244.2037.2B30.0222	Estruturação da Rede de Serviços de Proteção Social Básica - Centro de Convivencia do Idoso - No Estado de	2	100	4	40	2	200.000	Pela Aprovação

Relatório Setorial - Proposta Orçamentária da União para 2012 - EMENDAS INDIVIDUAIS À DESPESA PELA APROVAÇÃO POR AUTOR

EMENDA	UNIDADE ORÇAMENTÁRIA	FUNCIONAL /POR PROGRAMAS	AÇÃO e SUBTÍTULO	E S F	F T E	G N D	M. A.	R. P.	VALOR APROVADO	PARECER
28910020	38101	M. do Trabalho e Emprego	Goiás Elevação da Escolaridade e Qualificação Profissional - ProJovem Urbano e Campo - No Estado de Goiás	1	100	3	30	2	500.000	Pela Aprovação
TOTAL DO AUTOR									700.000	
AUTOR: Damião Feliciano			PDT							
35300013	55901	FNAS	08.244.2037.2B31.0208 Estruturação da Rede de Serviços de Proteção Social Especial - Instituto São Vicente de Paula - No Estado da Paraíba	2	100	3	30	2	100.000	Pela Aprovação
35300018	38901	FAT	11.122.2127.4815.0025 Funcionamento das Unidades Descentralizadas - No Estado da Paraíba	2	100	4	90	2	500.000	Pela Aprovação
TOTAL DO AUTOR									600.000	
AUTOR: Daniel Almeida			PC do B							
13390015	33201	INSS	09.271.2061.116V.0070 Instalação de Unidades de Funcionamento do INSS - Capim Grosso - BA	2	100	4	90	2	500.000	Pela Aprovação
TOTAL DO AUTOR									500.000	
AUTOR: Delegado Protógenes			PC do B							
27980007	38901	FAT	11.333.2071.4725.0035 Qualificação Social e Profissional de Trabalhadores em Base Setorial (PlanSeQs) - No Estado de São Paulo	2	100	3	40	2	1.500.000	Pela Aprovação
TOTAL DO AUTOR									1.500.000	
AUTOR: Deley			PSC							
14730001	55901	FNAS	08.244.2037.2B31.0178 Estruturação da Rede de Serviços de Proteção Social Especial - Rio de Janeiro - RJ	2	100	4	40	2	2.500.000	Pela Aprovação
14730002	55901	FNAS	08.244.2037.2B30.0318 Estruturação da Rede de Serviços de Proteção Social Básica - Rio de Janeiro - RJ	2	100	4	40	2	2.500.000	Pela Aprovação
14730004	55901	FNAS	08.244.2037.2B30.0064 Estruturação da Rede de Serviços de Proteção Social Básica - Implantação de Centro de Referência de Assistência Social (CRAS) - Bairro 249 - Volta Redonda - RJ	2	100	4	40	2	300.000	Pela Aprovação
14730007	55901	FNAS	08.244.2037.2B30.0068 Estruturação da Rede de Serviços de Proteção Social Básica - Implantação de Centro de Referência de Assistência Social (CRAS) - Bairro Ponte Alta - Volta Redonda - RJ	2	100	4	40	2	300.000	Pela Aprovação
14730023	33201	INSS	09.271.2061.116V.0078 Instalação de Unidades de Funcionamento do INSS - Seropédica - RJ	2	100	4	90	2	500.000	Pela Aprovação
14730024	33201	INSS	09.271.2061.116V.0080 Instalação de Unidades de Funcionamento do INSS - Paty do Alferes - RJ	2	100	4	90	2	500.000	Pela Aprovação
14730025	33201	INSS	09.271.2061.116V.0082 Instalação de Unidades de Funcionamento do INSS - Pinheiral - RJ	2	100	4	90	2	500.000	Pela Aprovação
TOTAL DO AUTOR									7.100.000	
AUTOR: Demóstenes Torres			DEM							
20200025	55901	FNAS	08.244.2037.2B31.0072 Estruturação da Rede de Serviços de Proteção Social Especial - Hidrolândia - GO	2	100	4	40	2	600.000	Pela Aprovação
TOTAL DO AUTOR									600.000	
AUTOR: Dilceu Sperafico			PP							
31760006	33201	INSS	09.271.2061.116V.0198 Instalação de Unidades de Funcionamento do INSS - Dois Vizinhos - PR	2	100	4	90	2	600.000	Pela Aprovação
TOTAL DO AUTOR									600.000	
AUTOR: Domingos Dutra			PT							
31790019	33201	INSS	09.271.2061.116V.0064 Instalação de Unidades de Funcionamento do INSS - Itapecuru Mirim - MA	2	100	4	90	2	250.000	Pela Aprovação
31790020	33201	INSS	09.271.2061.116V.0140 Instalação de Unidades de Funcionamento do INSS - Paço do Lumiar - MA	2	100	4	90	2	500.000	Pela Aprovação
TOTAL DO AUTOR									750.000	
AUTOR: Dr. Aluizio			PV							
27800010	55901	FNAS	08.244.2037.2B31.0120 Estruturação da Rede de Serviços de Proteção Social Especial - Asilo da Velhice Desamparada - Macaé - RJ	2	100	3	40	2	1.000.000	Pela Aprovação

Relatório Setorial - Proposta Orçamentária da União para 2012 - EMENDAS INDIVIDUAIS À DESPESA PELA APROVAÇÃO POR AUTOR

EMENDA	UNIDADE ORÇAMENTÁRIA	FUNCIONAL /POR PROGRAMAS	AÇÃO e SUBTÍTULO	E S F	F T E	G N D	M. A.	R. P.	VALOR APROVADO	PARECER
27800012	55901 FNAS	08.244.2037.2B31.0124	Estruturação da Rede de Serviços de Proteção Social Especial - Pestalozzi - Macaé - RJ	2	100	3	40	2	200.000	Pela Aprovação
27800013	55901 FNAS	08.244.2037.2B31.0126	Estruturação da Rede de Serviços de Proteção Social Especial - Recanto dos Idosos Sagrado Coração de Jesus - Macaé - RJ	2	100	3	40	2	1.000.000	Pela Aprovação
TOTAL DO AUTOR									2.200.000	
AUTOR: Dr. Carlos Alberto			PMN							
27810001	55901 FNAS	08.244.2037.2B31.0033	Estruturação da Rede de Serviços de Proteção Social Especial - No Estado do Rio de Janeiro	2	100	3	30	2	300.000	Pela Aprovação
TOTAL DO AUTOR									300.000	
AUTOR: Dr. Jorge Silva			PDT							
27720012	55901 FNAS	08.244.2037.2B30.0032	Estruturação da Rede de Serviços de Proteção Social Básica - No Estado do Espírito Santo	2	100	4	40	2	500.000	Pela Aprovação
27720016	55901 FNAS	08.244.2037.2B31.0032	Estruturação da Rede de Serviços de Proteção Social Especial - No Estado do Espírito Santo	2	100	4	40	2	500.000	Pela Aprovação
27720020	38101 M. do Trabalho e Emprego	11.334.2029.4737.0032	Fomento e Assessoramento Técnico a Empreendimentos Econômicos Solidários e Redes de Cooperação de Economia Solidária. - No Estado do Espírito Santo	1	100	3	30	2	750.000	Pela Aprovação
TOTAL DO AUTOR									1.750.000	
AUTOR: Dr. Rosinha			PT							
36450009	55901 FNAS	08.244.2037.2B30.0556	Estruturação da Rede de Serviços de Proteção Social Básica - Londrina - PR	2	100	4	40	2	250.000	Pela Aprovação
TOTAL DO AUTOR									250.000	
AUTOR: Duarte Nogueira			PSDB							
21830017	55901 FNAS	08.244.2037.2B30.0098	Estruturação da Rede de Serviços de Proteção Social Básica - Ipuã - SP	2	100	3	40	2	102.565	Pela Aprovação
TOTAL DO AUTOR									102.565	
AUTOR: Edinho Araújo			PMDB							
31820003	55901 FNAS	08.244.2037.2B30.0180	Estruturação da Rede de Serviços de Proteção Social Básica - Catanduva - SP	2	100	3	40	2	50.000	Pela Aprovação
				2	100	4	40	2	50.000	Pela Aprovação
31820004	55901 FNAS	08.244.2037.2B30.0272	Estruturação da Rede de Serviços de Proteção Social Básica - São José do Rio Preto - SP	2	100	3	40	2	1.000.000	Pela Aprovação
				2	100	4	40	2	1.000.000	Pela Aprovação
31820005	55901 FNAS	08.244.2037.2B31.0436	Estruturação da Rede de Serviços de Proteção Social Especial - São José do Rio Preto - SP	2	100	3	40	2	750.000	Pela Aprovação
				2	100	4	40	2	750.000	Pela Aprovação
31820006	55901 FNAS	08.244.2037.2B30.0182	Estruturação da Rede de Serviços de Proteção Social Básica - Santa Fé do Sul - SP	2	100	4	40	2	250.000	Pela Aprovação
31820007	55901 FNAS	08.244.2037.2B31.0202	Estruturação da Rede de Serviços de Proteção Social Especial - Santa Fé do Sul - SP	2	100	4	40	2	250.000	Pela Aprovação
TOTAL DO AUTOR									4.100.000	
AUTOR: Edinho Bez			PMDB							
31830006	55901 FNAS	08.244.2037.2B30.0042	Estruturação da Rede de Serviços de Proteção Social Básica - No Estado de Santa Catarina	2	100	4	40	2	200.000	Pela Aprovação
31830011	38901 FAT	11.333.2071.4725.0042	Qualificação Social e Profissional de Trabalhadores em Base Setorial (PlanSeQs) - No Estado de Santa Catarina	2	100	3	40	2	750.000	Pela Aprovação
TOTAL DO AUTOR									950.000	
AUTOR: Edmar Arruda			PSC							
28410007	55901 FNAS	08.244.2037.2B31.0218	Estruturação da Rede de Serviços de Proteção Social Especial - Associação de Pais e Amigos dos Excepcionais (APAE) - No Estado do Paraná	2	100	3	40	2	400.000	Pela Aprovação
				2	100	4	40	2	1.000.000	Pela Aprovação
28410009	33201 INSS	09.271.2061.116V.0126	Instalação de Unidades de Funcionamento do INSS - Marialva - PR	2	100	4	90	2	400.000	Pela Aprovação
28410010	33201 INSS	09.271.2061.116V.0128	Instalação de Unidades de Funcionamento do INSS - Nova Esperança - PR	2	100	4	90	2	400.000	Pela Aprovação

Relatório Setorial - Proposta Orçamentária da União para 2012 - EMENDAS INDIVIDUAIS À DESPESA PELA APROVAÇÃO POR AUTOR

EMENDA	UNIDADE ORÇAMENTÁRIA	FUNCIONAL /POR PROGRAMAS	AÇÃO e SUBTÍTULO	E S F	F T E	G N D	M. A.	R. P.	VALOR APROVADO	PARECER	
28410011	33201	INSS	09.271.2061.116V.0130	Instalação de Unidades de Funcionamento do INSS - Sarandi - PR	2	100	4	90	2	400.000	Pela Aprovação
TOTAL DO AUTOR									2.600.000		
AUTOR: Eduardo Barbosa			PSDB								
31860010	55901	FNAS	08.244.2037.2B31.0031	Estruturação da Rede de Serviços de Proteção Social Especial - No Estado de Minas Gerais	2	100	4	40	2	4.000.000	Pela Aprovação
TOTAL DO AUTOR									4.000.000		
AUTOR: Eduardo Braga			PMDB								
29090005	33201	INSS	09.271.2061.116V.0013	Instalação de Unidades de Funcionamento do INSS - No Estado do Amazonas	2	100	4	90	2	600.000	Pela Aprovação
TOTAL DO AUTOR									600.000		
AUTOR: Eduardo Cunha			PMDB								
14920009	55901	FNAS	08.244.2037.2B30.0070	Estruturação da Rede de Serviços de Proteção Social Básica - Barra Mansa - RJ	2	100	4	40	2	500.000	Pela Aprovação
TOTAL DO AUTOR									500.000		
AUTOR: Eduardo Suplicy			PT								
22110007	38901	FAT	11.333.2071.20ST.0035	Estudos e Pesquisas para Apoio e Gestão do Sistema Público de Emprego, Trabalho e Renda - No Estado de São Paulo	2	100	3	50	2	500.000	Pela Aprovação
22110023	55101	M.do Des.Social e Comb à Fome	08.244.2037.2E45.0056	Transferência de Renda Diretamente a Pessoas Residentes no País (Lei nº 10.835 de 8 de janeiro de 2004) - Santo Antônio do Pinhal - SP	2	100	3	40	2	1.000.000	Pela Aprovação
TOTAL DO AUTOR									1.500.000		
AUTOR: Efraim Filho			DEM								
24490002	55901	FNAS	08.244.2037.2B31.0088	Estruturação da Rede de Serviços de Proteção Social Especial - Centro de Atividades Especiais Helena Holanda - Campina Grande - PB	2	100	4	40	2	100.000	Pela Aprovação
24490022	38901	FAT	11.122.2127.4815.0025	Funcionamento das Unidades Descentralizadas - No Estado da Paraíba	2	100	3	90	2	100.000	Pela Aprovação
TOTAL DO AUTOR									200.000		
AUTOR: Eleuses Paiva			PSD								
26250002	55901	FNAS	08.244.2037.2B31.0035	Estruturação da Rede de Serviços de Proteção Social Especial - No Estado de São Paulo	2	100	4	40	2	600.000	Pela Aprovação
26250004	55901	FNAS	08.244.2037.2B31.0436	Estruturação da Rede de Serviços de Proteção Social Especial - São José do Rio Preto - SP	2	100	3	40	2	100.000	Pela Aprovação
26250020	55901	FNAS	08.244.2037.2B31.0436	Estruturação da Rede de Serviços de Proteção Social Especial - São José do Rio Preto - SP	2	100	4	40	2	200.000	Pela Aprovação
TOTAL DO AUTOR									900.000		
AUTOR: Eli Correa Filho			DEM								
27990002	55901	FNAS	08.244.2037.2B31.0035	Estruturação da Rede de Serviços de Proteção Social Especial - No Estado de São Paulo	2	100	4	40	2	300.000	Pela Aprovação
TOTAL DO AUTOR									300.000		
AUTOR: Eliane Rolim			PT								
27820002	38101	M. do Trabalho e Emprego	11.366.2044.2A95.0082	Elevação da Escolaridade e Qualificação Profissional - ProJovem Urbano e Campo - Belford Roxo - RJ	1	100	3	99	2	500.000	Pela Aprovação
27820003	38901	FAT	11.333.2071.4725.0092	Qualificação Social e Profissional de Trabalhadores em Base Setorial (PlanSeQs) - Angra dos Reis - RJ	2	100	3	99	2	500.000	Pela Aprovação
27820009	33201	INSS	09.271.2061.116V.0124	Instalação de Unidades de Funcionamento do INSS - Belford Roxo - RJ	2	100	4	90	2	1.200.000	Pela Aprovação
TOTAL DO AUTOR									2.200.000		

Relatório Setorial - Proposta Orçamentária da União para 2012 - EMENDAS INDIVIDUAIS À DESPESA PELA APROVAÇÃO POR AUTOR

EMENDA	UNIDADE ORÇAMENTÁRIA	FUNCIONAL /POR PROGRAMAS	AÇÃO e SUBTÍTULO	E S F	F T E	G N D	M. A.	R. P.	VALOR APROVADO	PARECER	
AUTOR: Eliseu Padilha			PMDB								
34030012	55101	M.do Des.Social e Comb à Fome	08.244.2069.4963.0043	Apoio a Estruturação da Produção e Inclusão Produtiva - No Estado do Rio Grande do Sul	2	100	4	40	2	900.000	Pela Aprovação
TOTAL DO AUTOR									900.000		
AUTOR: Erivelton Santana			PSC								
27410014	55901	FNAS	08.244.2037.2B30.0029	Estruturação da Rede de Serviços de Proteção Social Básica - No Estado da Bahia	2	100	4	40	2	300.000	Pela Aprovação
27410019	33201	INSS	09.271.2061.116V.0029	Instalação de Unidades de Funcionamento do INSS - No Estado da Bahia	2	100	4	90	2	350.000	Pela Aprovação
27410022	38901	FAT	11.333.2071.4725.0029	Qualificação Social e Profissional de Trabalhadores em Base Setorial (PlanSeQs) - No Estado da Bahia	2	100	3	40	2	950.000	Pela Aprovação
TOTAL DO AUTOR									1.600.000		
AUTOR: Esperidião Amin			PP								
28500012	55901	FNAS	08.244.2037.2B30.0042	Estruturação da Rede de Serviços de Proteção Social Básica - No Estado de Santa Catarina	2	100	4	30	2	900.000	Pela Aprovação
TOTAL DO AUTOR									900.000		
AUTOR: Eudes Xavier			PT								
23890011	38101	M. do Trabalho e Emprego	11.334.2029.4850.0023	Fomento a Incubadoras de Empreendimentos Econômicos Solidários - No Estado do Ceará	1	100	4	30	2	500.000	Pela Aprovação
TOTAL DO AUTOR									500.000		
AUTOR: Fábio Faria			PSD								
24090012	33201	INSS	09.271.2061.116V.0174	Instalação de Unidades de Funcionamento do INSS - Monte Alegre - RN	2	100	4	90	2	500.000	Pela Aprovação
TOTAL DO AUTOR									500.000		
AUTOR: Fátima Bezerra			PT								
12550018	38901	FAT	11.333.2071.20ST.0001	Estudos e Pesquisas para Apoio e Gestão do Sistema Público de Emprego, Trabalho e Renda - Nacional	2	100	3	50	2	200.000	Pela Aprovação
TOTAL DO AUTOR									200.000		
AUTOR: Fátima Pelaes			PMDB								
19070014	33201	INSS	09.271.2061.116V.0170	Instalação de Unidades de Funcionamento do INSS - Mazagão - AP	2	100	4	90	2	500.000	Pela Aprovação
TOTAL DO AUTOR									500.000		
AUTOR: Felipe Bornier			PSD								
25020009	55901	FNAS	08.244.2037.2B30.0122	Estruturação da Rede de Serviços de Proteção Social Básica - Construção de Centro de Convivência Para Juventude - Bom Jesus do Itabapoana - RJ	2	100	4	40	2	200.000	Pela Aprovação
25020010	55901	FNAS	08.244.2037.2B30.0130	Estruturação da Rede de Serviços de Proteção Social Básica - Construção de Centro de Convivência Para Juventude - Itaiva - RJ	2	100	4	40	2	200.000	Pela Aprovação
25020011	55901	FNAS	08.244.2037.2B30.0132	Estruturação da Rede de Serviços de Proteção Social Básica - Construção de Centro de Convivência Para Juventude - Itaocara - RJ	2	100	4	40	2	200.000	Pela Aprovação
25020012	55901	FNAS	08.244.2037.2B30.0136	Estruturação da Rede de Serviços de Proteção Social Básica - Construção de Centro de Convivência Para Juventude - Laje do Muriaé - RJ	2	100	4	40	2	200.000	Pela Aprovação
25020013	55901	FNAS	08.244.2037.2B30.0138	Estruturação da Rede de Serviços de Proteção Social Básica - Construção de Centro de Convivência Para Juventude - Porciúncula - RJ	2	100	4	40	2	200.000	Pela Aprovação
25020014	55901	FNAS	08.244.2037.2B30.0140	Estruturação da Rede de Serviços de Proteção Social Básica - Construção de Centro de Convivência Para Juventude - Santo Antônio de Pádua - RJ	2	100	4	40	2	200.000	Pela Aprovação
25020015	55901	FNAS	08.244.2037.2B30.0142	Estruturação da Rede de Serviços de Proteção Social Básica - Construção de Centro de Convivência Para Juventude - São José de Ubá - RJ	2	100	4	40	2	200.000	Pela Aprovação
TOTAL DO AUTOR									1.400.000		

Relatório Setorial - Proposta Orçamentária da União para 2012 - EMENDAS INDIVIDUAIS À DESPESA PELA APROVAÇÃO POR AUTOR

EMENDA	UNIDADE ORÇAMENTÁRIA	FUNCIONAL /POR PROGRAMAS	AÇÃO e SUBTÍTULO	E S F	F T E	G N D	M. A.	R. P.	VALOR APROVADO	PARECER	
AUTOR: Felipe Maia			DEM								
24480003	38101	M. do Trabalho e Emprego	11.334.2029.8138.0058	Implantação de Espaços Multifuncionais de Economia Solidária. - Região Metropolitana de Natal - RN	1	100	4	50	2	100.000	Pela Aprovação
24480004	55901	FNAS	08.244.2037.2B30.0206	Estruturação da Rede de Serviços de Proteção Social Básica - Casa do Menor Trabalhador - Natal - RN	2	100	3	30	2	100.000	Pela Aprovação
24480010	38101	M. do Trabalho e Emprego	11.366.2044.2A95.0024	Elevação da Escolaridade e Qualificação Profissional - ProJovem Urbano e Campo - No Estado do Rio Grande do Norte	1	100	3	30	2	1.100.000	Pela Aprovação
TOTAL DO AUTOR									1.300.000		
AUTOR: Fernando Collor			PTB								
25790002	55101	M.do Des.Social e Comb à Fome	08.511.2069.11V1.0027	Acesso à Água para o Consumo Humano na Zona Rural - No Estado de Alagoas	2	100	4	40	2	1.000.000	Pela Aprovação
TOTAL DO AUTOR									1.000.000		
AUTOR: Fernando Ferro			PT								
32040008	55901	FNAS	08.244.2037.2B31.0176	Estruturação da Rede de Serviços de Proteção Social Especial - Recife - PE	2	100	4	40	2	500.000	Pela Aprovação
32040011	38901	FAT	11.333.2071.4725.0035	Qualificação Social e Profissional de Trabalhadores em Base Setorial (PlanSeQs) - No Estado de São Paulo	2	100	3	50	2	200.000	Pela Aprovação
TOTAL DO AUTOR									700.000		
AUTOR: Fernando Francischini			PSDB								
28420010	55901	FNAS	08.244.2037.2B31.0228	Estruturação da Rede de Serviços de Proteção Social Especial - Curitiba - PR	2	100	4	40	2	530.000	Pela Aprovação
TOTAL DO AUTOR									530.000		
AUTOR: Fernando Jordão			PMDB								
29230006	38101	M. do Trabalho e Emprego	11.366.2044.2A95.0110	Elevação da Escolaridade e Qualificação Profissional - ProJovem Urbano e Campo - Angra dos Reis - RJ	1	100	3	99	2	300.000	Pela Aprovação
TOTAL DO AUTOR									300.000		
AUTOR: Fernando Torres			PSD								
27430002	55101	M.do Des.Social e Comb à Fome	08.244.2069.4963.0058	Apoio a Estruturação da Produção e Inclusão Produtiva - Feira de Santana - BA	2	100	3	50	2	900.000	Pela Aprovação
27430009	55901	FNAS	08.244.2037.2B30.0328	Estruturação da Rede de Serviços de Proteção Social Básica - Feira de Santana - BA	2	100	4	40	2	300.000	Pela Aprovação
27430010	33201	INSS	09.271.2061.116V.0116	Instalação de Unidades de Funcionamento do INSS - Coração de Maria - BA	2	100	4	90	2	500.000	Pela Aprovação
27430011	33201	INSS	09.271.2061.116V.0184	Instalação de Unidades de Funcionamento do INSS - Feira de Santana - BA	2	100	4	90	2	500.000	Pela Aprovação
27430012	33201	INSS	09.271.2061.116V.0118	Instalação de Unidades de Funcionamento do INSS - Iaçú - BA	2	100	4	90	2	500.000	Pela Aprovação
27430016	38901	FAT	11.333.2071.4725.0074	Qualificação Social e Profissional de Trabalhadores em Base Setorial (PlanSeQs) - Feira de Santana - BA	2	100	3	40	2	200.000	Pela Aprovação
27430017	55101	M.do Des.Social e Comb à Fome	08.306.2069.2798.0056	Aquisição de alimentos provenientes da agricultura familiar - Feira de Santana - BA	2	100	3	50	2	100.000	Pela Aprovação
TOTAL DO AUTOR									3.000.000		
AUTOR: Filipe Pereira			PSC								
25030017	55101	M.do Des.Social e Comb à Fome	08.244.2069.8929.0058	Implantação e Qualificação de Equipamentos e Serviços Públicos de Apoio a Produção, Abastecimento e Consumo de Alimentos - Seropédica - RJ	2	100	4	40	2	560.000	Pela Aprovação
TOTAL DO AUTOR									560.000		
AUTOR: Flávia Moraes			PDT								
28330003	55901	FNAS	08.244.2037.2B30.0052	Estruturação da Rede de Serviços de Proteção Social Básica - No Estado de Goiás	2	100	4	40	2	250.000	Pela Aprovação
TOTAL DO AUTOR									250.000		
AUTOR: Francisco Praciano			PT								

Relatório Setorial - Proposta Orçamentária da União para 2012 - EMENDAS INDIVIDUAIS À DESPESA PELA APROVAÇÃO POR AUTOR

EMENDA	UNIDADE ORÇAMENTÁRIA	FUNCIONAL /POR PROGRAMAS	AÇÃO e SUBTÍTULO	E S F	F T E	G N D	M. A.	R. P.	VALOR APROVADO	PARECER	
24170017	33201	INSS	09.271.2061.116V.0013	Instalação de Unidades de Funcionamento do INSS - No Estado do Amazonas	2	100	4	90	2	600.000	Pela Aprovação
TOTAL DO AUTOR									600.000		
AUTOR: Gabriel Chalita			PMDB								
28000002	55901	FNAS	08.244.2037.2B30.0035	Estruturação da Rede de Serviços de Proteção Social Básica - No Estado de São Paulo	2	100	4	40	2	720.000	Pela Aprovação
28000003	55901	FNAS	08.244.2037.2B31.0035	Estruturação da Rede de Serviços de Proteção Social Especial - No Estado de São Paulo	2	100	4	40	2	1.000.000	Pela Aprovação
TOTAL DO AUTOR									1.720.000		
AUTOR: Gabriel Guimarães			PT								
27600015	38101	M. do Trabalho e Emprego	11.334.2029.4737.0058	Fomento e Assessoramento Técnico a Empreendimentos Econômicos Solidários e Redes de Cooperação de Economia Solidária. - Sabará - MG	1	100	3	50	2	180.000	Pela Aprovação
27600023	38901	FAT	11.333.2071.4725.0076	Qualificação Social e Profissional de Trabalhadores em Base Setorial (PlanSeQs) - Timóteo - MG	2	100	3	50	2	200.000	Pela Aprovação
27600024	38901	FAT	11.333.2071.4725.0078	Qualificação Social e Profissional de Trabalhadores em Base Setorial (PlanSeQs) - Montes Claros - MG	2	100	3	30	2	200.000	Pela Aprovação
TOTAL DO AUTOR									580.000		
AUTOR: Garibaldi Alves			PMDB								
29030004	33201	INSS	09.271.2061.116V.0024	Instalação de Unidades de Funcionamento do INSS - No Estado do Rio Grande do Norte	2	100	4	90	2	500.000	Pela Aprovação
TOTAL DO AUTOR									500.000		
AUTOR: Geraldo Resende			PMDB								
14450003	55901	FNAS	08.244.2037.2B30.0062	Estruturação da Rede de Serviços de Proteção Social Básica - Naviraí - MS	2	100	4	40	2	1.000.000	Pela Aprovação
TOTAL DO AUTOR									1.000.000		
AUTOR: Giacobbo			PR								
19680006	33201	INSS	09.271.2061.116V.0041	Instalação de Unidades de Funcionamento do INSS - No Estado do Paraná	2	100	4	90	2	400.000	Pela Aprovação
TOTAL DO AUTOR									400.000		
AUTOR: Gim Argello			PTB								
25900006	55901	FNAS	08.244.2037.2B31.0053	Estruturação da Rede de Serviços de Proteção Social Especial - No Distrito Federal	2	100	3	30	2	500.000	Pela Aprovação
TOTAL DO AUTOR									500.000		
AUTOR: Glauber Braga			PSB								
26160003	55901	FNAS	08.244.2037.2B31.0478	Estruturação da Rede de Serviços de Proteção Social Especial - Nova Friburgo - RJ	2	100	3	40	2	250.000	Pela Aprovação
					2	100	4	40	2	80.000	Pela Aprovação
TOTAL DO AUTOR									330.000		
AUTOR: Gonzaga Patriota			PSB								
12180009	38901	FAT	11.122.2127.4815.0056	Funcionamento das Unidades Descentralizadas - Petrolina - PE	2	100	4	90	2	150.000	Pela Aprovação
TOTAL DO AUTOR									150.000		
AUTOR: Guilherme Campos			PSD								
25270007	55901	FNAS	08.244.2037.2B31.0094	Estruturação da Rede de Serviços de Proteção Social Especial - Rafard - SP	2	100	4	40	2	100.000	Pela Aprovação
25270008	55901	FNAS	08.244.2037.2B31.0102	Estruturação da Rede de Serviços de Proteção Social Especial - Jaguariúna - SP	2	100	4	40	2	100.000	Pela Aprovação

Relatório Setorial - Proposta Orçamentária da União para 2012 - EMENDAS INDIVIDUAIS À DESPESA PELA APROVAÇÃO POR AUTOR

EMENDA	UNIDADE ORÇAMENTÁRIA	FUNCIONAL /POR PROGRAMAS	AÇÃO e SUBTÍTULO	E S F	F T E	G N D	M. A.	R. P.	VALOR APROVADO	PARECER
25270009	55901 FNAS	08.244.2037.2B31.0060	Estruturação da Rede de Serviços de Proteção Social Especial - Campinas - SP	2	100	4	40	2	100.000	Pela Aprovação
25270010	55901 FNAS	08.244.2037.2B31.0035	Estruturação da Rede de Serviços de Proteção Social Especial - No Estado de São Paulo	2	100	4	40	2	3.300.000	Pela Aprovação
TOTAL DO AUTOR									3.600.000	
AUTOR: Heleno Silva			PRB							
13160005	55901 FNAS	08.244.2037.2B30.0028	Estruturação da Rede de Serviços de Proteção Social Básica - No Estado de Sergipe	2	100	3	40	2	50.000	Pela Aprovação
				2	100	4	40	2	200.000	Pela Aprovação
TOTAL DO AUTOR									250.000	
AUTOR: Henrique Afonso			PV							
11810018	55901 FNAS	08.244.2037.2B30.0012	Estruturação da Rede de Serviços de Proteção Social Básica - No Estado do Acre	2	100	3	30	2	450.000	Pela Aprovação
11810024	55901 FNAS	08.244.2037.2B31.0778	Estruturação da Rede de Serviços de Proteção Social Especial - Rio Branco - AC	2	100	4	40	2	650.000	Pela Aprovação
TOTAL DO AUTOR									1.100.000	
AUTOR: Henrique Eduardo Alves			PMDB							
11930008	33201 INSS	09.271.2061.116V.0154	Instalação de Unidades de Funcionamento do INSS - Nova Cruz - RN	2	100	4	90	2	500.000	Pela Aprovação
TOTAL DO AUTOR									500.000	
AUTOR: Henrique Fontana			PT							
36610001	55901 FNAS	08.244.2037.2B31.0210	Estruturação da Rede de Serviços de Proteção Social Especial - Canguçu - RS	2	100	4	40	2	100.000	Pela Aprovação
36610015	55901 FNAS	08.244.2037.2B30.0194	Estruturação da Rede de Serviços de Proteção Social Básica - Construção do Centro de Convivência do Idoso - Horizontina - RS	2	100	4	40	2	250.000	Pela Aprovação
TOTAL DO AUTOR									350.000	
AUTOR: Hermes Parcianello			PMDB							
32200009	55901 FNAS	08.244.2037.2B31.0041	Estruturação da Rede de Serviços de Proteção Social Especial - No Estado do Paraná	2	100	4	40	2	800.000	Pela Aprovação
TOTAL DO AUTOR									800.000	
AUTOR: Heuler Cruvinel			PSD							
28340012	55901 FNAS	08.244.2037.2B31.0148	Estruturação da Rede de Serviços de Proteção Social Especial - Rio Verde - GO	2	100	3	40	2	200.000	Pela Aprovação
				2	100	4	40	2	300.000	Pela Aprovação
TOTAL DO AUTOR									500.000	
AUTOR: Hugo Leal			PSC							
23970003	55101 M.do Des.Social e Comb à Fome	08.244.2069.4963.0033	Apoio a Estruturação da Produção e Inclusão Produtiva - No Estado do Rio de Janeiro	2	100	3	50	2	400.000	Pela Aprovação
23970011	55901 FNAS	08.244.2037.2B30.0033	Estruturação da Rede de Serviços de Proteção Social Básica - No Estado do Rio de Janeiro	2	100	3	40	2	50.000	Pela Aprovação
				2	100	4	40	2	150.000	Pela Aprovação
TOTAL DO AUTOR									600.000	
AUTOR: Hugo Motta			PMDB							
27120003	38901 FAT	11.122.2127.4815.0068	Funcionamento das Unidades Descentralizadas - Patos - PB	2	100	3	90	2	150.000	Pela Aprovação
TOTAL DO AUTOR									150.000	

Relatório Setorial - Proposta Orçamentária da União para 2012 - EMENDAS INDIVIDUAIS À DESPESA PELA APROVAÇÃO POR AUTOR

EMENDA	UNIDADE ORÇAMENTÁRIA	FUNCIONAL /POR PROGRAMAS	AÇÃO e SUBTÍTULO	E S F	F T E	G N D	M. A.	R. P.	VALOR APROVADO	PARECER
AUTOR: Hugo Napoleão			PSD							
27060004	38901 FAT	11.333.2071.4725.0022	Qualificação Social e Profissional de Trabalhadores em Base Setorial (PlanSeQs) - No Estado do Piauí	2	100	3	50	2	500.000	Pela Aprovação
27060005	38901 FAT	11.333.2071.4725.0022	Qualificação Social e Profissional de Trabalhadores em Base Setorial (PlanSeQs) - No Estado do Piauí	2	100	3	50	2	200.000	Pela Aprovação
27060017	38901 FAT	11.333.2071.4725.0022	Qualificação Social e Profissional de Trabalhadores em Base Setorial (PlanSeQs) - No Estado do Piauí	2	100	3	99	2	300.000	Pela Aprovação
TOTAL DO AUTOR									1.000.000	
AUTOR: Humberto Costa			PT							
28850004	55901 FNAS	08.244.2037.2B31.0176	Estruturação da Rede de Serviços de Proteção Social Especial - Recife - PE	2	100	3	40	2	100.000	Pela Aprovação
TOTAL DO AUTOR									100.000	
AUTOR: Íris de Araújo			PMDB							
23640006	55901 FNAS	08.244.2037.2B30.0052	Estruturação da Rede de Serviços de Proteção Social Básica - No Estado de Goiás	2	100	4	40	2	150.000	Pela Aprovação
23640007	55901 FNAS	08.244.2037.2B31.0052	Estruturação da Rede de Serviços de Proteção Social Especial - No Estado de Goiás	2	100	4	40	2	150.000	Pela Aprovação
TOTAL DO AUTOR									300.000	
AUTOR: Ivan Valente			PSOL							
32280004	55901 FNAS	08.244.2037.2B30.0208	Estruturação da Rede de Serviços de Proteção Social Básica - Centro de convivência - Campinas - SP	2	100	4	40	2	600.000	Pela Aprovação
32280006	55901 FNAS	08.244.2037.2B30.0186	Estruturação da Rede de Serviços de Proteção Social Básica - Centro de Referência da Criança e do Adolescente - Embu - SP	2	100	4	40	2	400.000	Pela Aprovação
TOTAL DO AUTOR									1.000.000	
AUTOR: Janete Capiberibe			PSB							
11350006	38901 FAT	11.333.2071.4725.0016	Qualificação Social e Profissional de Trabalhadores em Base Setorial (PlanSeQs) - No Estado do Amapá	2	100	3	30	2	1.500.000	Pela Aprovação
11350010	55901 FNAS	08.244.2037.2B31.0053	Estruturação da Rede de Serviços de Proteção Social Especial - No Distrito Federal	2	100	3	30	2	100.000	Pela Aprovação
11350018	55901 FNAS	08.244.2037.2B31.0016	Estruturação da Rede de Serviços de Proteção Social Especial - No Estado do Amapá	2	100	3	30	2	1.150.000	Pela Aprovação
TOTAL DO AUTOR									2.750.000	
AUTOR: Janete Rocha Pietá			PT							
23960016	33201 INSS	09.271.2061.116V.0088	Instalação de Unidades de Funcionamento do INSS - Álvares Machado - SP	2	100	4	90	2	500.000	Pela Aprovação
TOTAL DO AUTOR									500.000	
AUTOR: Jaqueline Roriz			PMN							
28270011	38101 M. do Trabalho e Emprego	11.366.2044.2A95.0053	Elevação da Escolaridade e Qualificação Profissional - ProJovem Urbano e Campo - No Distrito Federal	1	100	3	30	2	550.000	Pela Aprovação
TOTAL DO AUTOR									550.000	
AUTOR: Jarbas Vasconcelos			PMDB							
25730007	55901 FNAS	08.244.2037.2B30.0116	Estruturação da Rede de Serviços de Proteção Social Básica - Fundação Terra - Arcoverde - PE	2	100	3	30	2	300.000	Pela Aprovação
TOTAL DO AUTOR									300.000	
AUTOR: Jayme Campos			DEM							
23760006	38901 FAT	11.333.2071.4725.0051	Qualificação Social e Profissional de Trabalhadores em Base Setorial (PlanSeQs) - No Estado do Mato Grosso	2	100	3	40	2	120.000	Pela Aprovação
23760008	55901 FNAS	08.244.2037.2B31.0086	Estruturação da Rede de Serviços de Proteção Social Especial - OBRAS SOCIAIS WANTUIL DE FREITAS - Cuiabá - MT	2	100	3	40	2	30.000	Pela Aprovação
				2	100	4	40	2	70.000	Pela Aprovação

Relatório Setorial - Proposta Orçamentária da União para 2012 - EMENDAS INDIVIDUAIS À DESPESA PELA APROVAÇÃO POR AUTOR

EMENDA	UNIDADE ORÇAMENTÁRIA	FUNCIONAL /POR PROGRAMAS	AÇÃO e SUBTÍTULO	E S F	F T E	G N D	M. A.	R. P.	VALOR APROVADO	PARECER	
TOTAL DO AUTOR									220.000		
AUTOR: Jean Wyllys			PSOL								
27840009	38101	M. do Trabalho e Emprego	11.334.2029.4737.0033	Fomento e Assessoramento Técnico a Empreendimentos Econômicos Solidários e Redes de Cooperação de Economia Solidária. - No Estado do Rio de Janeiro	1	100	3	90	2	500.000	Pela Aprovação
27840010	38101	M. do Trabalho e Emprego	11.366.2044.2A95.0033	Elevação da Escolaridade e Qualificação Profissional - ProJovem Urbano e Campo - No Estado do Rio de Janeiro	1	100	3	30	2	500.000	Pela Aprovação
TOTAL DO AUTOR									1.000.000		
AUTOR: Jefferson Campos			PSB								
15810010	55901	FNAS	08.244.2037.2B30.0216	Estruturação da Rede de Serviços de Proteção Social Básica - Construção de Centro de Convivência - Rua Pedro Jose Bicudo - Jardim Nilton Torres - Bairro Cajuru - Sorocaba - SP	2	100	4	40	2	125.000	Pela Aprovação
15810011	55901	FNAS	08.244.2037.2B30.0218	Estruturação da Rede de Serviços de Proteção Social Básica - Construção de Centro de Convivência - Alameda dos Ibiscos - Jardim Terras de Arieta - Bairro Cajuru - Sorocaba - SP	2	100	4	40	2	125.000	Pela Aprovação
TOTAL DO AUTOR									250.000		
AUTOR: Jerônimo Goergen			PP								
28640003	55901	FNAS	08.244.2037.2B31.0168	Estruturação da Rede de Serviços de Proteção Social Especial - Marau - RS	2	100	4	40	2	100.000	Pela Aprovação
28640004	55901	FNAS	08.244.2037.2B31.0172	Estruturação da Rede de Serviços de Proteção Social Especial - Santo Augusto - RS	2	100	3	40	2	100.000	Pela Aprovação
TOTAL DO AUTOR									200.000		
AUTOR: Jô Moraes			PC do B								
24780018	55901	FNAS	08.244.2037.2B30.0680	Estruturação da Rede de Serviços de Proteção Social Básica - Betim - MG	2	100	4	40	2	1.000.000	Pela Aprovação
24780021	38901	FAT	11.333.2071.4725.0031	Qualificação Social e Profissional de Trabalhadores em Base Setorial (PlanSeQs) - No Estado de Minas Gerais	2	100	3	30	2	600.000	Pela Aprovação
TOTAL DO AUTOR									1.600.000		
AUTOR: João Campos			PSDB								
19550001	55901	FNAS	08.244.2037.2B31.0066	Estruturação da Rede de Serviços de Proteção Social Especial - Anápolis - GO	2	100	4	40	2	100.000	Pela Aprovação
19550003	38101	M. do Trabalho e Emprego	11.334.2029.8138.0050	Implantação de Espaços Multifuncionais de Economia Solidária. - Na Região Centro-Oeste	1	100	4	50	2	100.000	Pela Aprovação
19550012	38901	FAT	11.333.2071.4725.0050	Qualificação Social e Profissional de Trabalhadores em Base Setorial (PlanSeQs) - Na Região Centro-Oeste	2	100	4	50	2	800.000	Pela Aprovação
19550018	38901	FAT	11.122.2127.4815.0052	Funcionamento das Unidades Descentralizadas - No Estado de Goiás	2	100	4	99	2	100.000	Pela Aprovação
TOTAL DO AUTOR									1.100.000		
AUTOR: João Dado			PDT								
90410005	55901	FNAS	08.244.2037.2B31.0035	Estruturação da Rede de Serviços de Proteção Social Especial - No Estado de São Paulo	2	100	4	40	2	400.000	Pela Aprovação
90410006	55901	FNAS	08.244.2037.2B31.0216	Estruturação da Rede de Serviços de Proteção Social Especial - Votuporanga - SP	2	100	4	40	2	150.000	Pela Aprovação
90410007	55901	FNAS	08.244.2037.2B30.0740	Estruturação da Rede de Serviços de Proteção Social Básica - Américo de Campos - SP	2	100	3	40	2	100.000	Pela Aprovação
90410008	55901	FNAS	08.244.2037.2B30.0035	Estruturação da Rede de Serviços de Proteção Social Básica - No Estado de São Paulo	2	100	3	40	2	100.000	Pela Aprovação
90410009	55901	FNAS	08.244.2037.2B30.0210	Estruturação da Rede de Serviços de Proteção Social Básica - Nhandeara - SP	2	100	4	40	2	100.000	Pela Aprovação
90410010	55901	FNAS	08.244.2037.2B30.0212	Estruturação da Rede de Serviços de Proteção Social Básica - Votuporanga - SP	2	100	4	40	2	150.000	Pela Aprovação
90410011	55901	FNAS	08.244.2037.2B30.0204	Estruturação da Rede de Serviços de Proteção Social Básica - Construção de Centro de Convivência - Saltinho - SP	2	100	4	40	2	250.000	Pela Aprovação
90410012	55901	FNAS	08.244.2037.2B30.0035	Estruturação da Rede de Serviços de Proteção Social Básica - No Estado de São Paulo	2	100	4	40	2	400.000	Pela Aprovação
90410025	38101	M. do Trabalho e Emprego	11.334.2029.4737.0066	Fomento e Assessoramento Técnico a Empreendimentos Econômicos Solidários e Redes de Cooperação de Economia Solidária. - Votuporanga - SP	1	100	3	40	2	100.000	Pela Aprovação
TOTAL DO AUTOR									1.750.000		
AUTOR: João Maia			PR								

Relatório Setorial - Proposta Orçamentária da União para 2012 - EMENDAS INDIVIDUAIS À DESPESA PELA APROVAÇÃO POR AUTOR

EMENDA	UNIDADE ORÇAMENTÁRIA	FUNCIONAL /POR PROGRAMAS	AÇÃO e SUBTÍTULO	E S F	F T E	G N D	M. A.	R. P.	VALOR APROVADO	PARECER
24460006	33201 INSS	09.271.2061.116V.0092	Instalação de Unidades de Funcionamento do INSS - Ceará-Mirim - RN	2	100	4	90	2	500.000	Pela Aprovação
TOTAL DO AUTOR									500.000	
AUTOR: João Paulo Lima			PT							
27200011	38901 FAT	11.333.2071.4725.0072	Qualificação Social e Profissional de Trabalhadores em Base Setorial (PlanSeQs) - Recife - PE	2	100	3	50	2	100.000	Pela Aprovação
TOTAL DO AUTOR									100.000	
AUTOR: João Pizzolatti			PP							
32420002	55901 FNAS	08.244.2037.2B31.0204	Estruturação da Rede de Serviços de Proteção Social Especial - Associação de Pais e Amigos dos Excepcionais (APAE) - Anitápolis - SC	2	100	4	40	2	120.000	Pela Aprovação
TOTAL DO AUTOR									120.000	
AUTOR: João Vicente Claudino			PTB							
23780007	38101 M. do Trabalho e Emprego	11.366.2044.2A95.0094	Elevação da Escolaridade e Qualificação Profissional - ProJovem Urbano e Campo - Teresina - PI	1	100	3	40	2	200.000	Pela Aprovação
TOTAL DO AUTOR									200.000	
AUTOR: Joaquim Beltrão			PMDB							
24030005	55101 M.do Des.Social e Comb à Fome	08.511.2069.11V1.0027	Acesso à Água para o Consumo Humano na Zona Rural - No Estado de Alagoas	2	100	4	40	2	1.000.000	Pela Aprovação
TOTAL DO AUTOR									1.000.000	
AUTOR: Jorge Boeira			PT							
19730008	55901 FNAS	08.244.2037.2B30.0094	Estruturação da Rede de Serviços de Proteção Social Básica - Araranguá - SC	2	100	4	40	2	300.000	Pela Aprovação
19730009	55901 FNAS	08.244.2037.2B31.0042	Estruturação da Rede de Serviços de Proteção Social Especial - No Estado de Santa Catarina	2	100	3	40	2	100.000	Pela Aprovação
				2	100	4	40	2	150.000	Pela Aprovação
TOTAL DO AUTOR									550.000	
AUTOR: Jorge Corte Real			PTB							
27210014	38901 FAT	11.122.2127.4815.0026	Funcionamento das Unidades Descentralizadas - No Estado de Pernambuco	2	100	4	90	2	400.000	Pela Aprovação
TOTAL DO AUTOR									400.000	
AUTOR: Jorge Viana			PT							
29130015	55901 FNAS	08.244.2037.2B30.0012	Estruturação da Rede de Serviços de Proteção Social Básica - No Estado do Acre	2	100	3	30	2	200.000	Pela Aprovação
				2	100	4	30	2	315.000	Pela Aprovação
TOTAL DO AUTOR									515.000	
AUTOR: José Augusto Maia			PTB							
27220001	55901 FNAS	08.244.2037.2B30.0152	Estruturação da Rede de Serviços de Proteção Social Básica - Santa Cruz do Capibaribe - PE	2	100	4	40	2	200.000	Pela Aprovação
27220002	55901 FNAS	08.244.2037.2B31.0108	Estruturação da Rede de Serviços de Proteção Social Especial - Santa Cruz do Capibaribe - PE	2	100	4	40	2	100.000	Pela Aprovação
27220007	33201 INSS	09.271.2061.116V.0114	Instalação de Unidades de Funcionamento do INSS - Santa Cruz do Capibaribe - PE	2	100	4	90	2	500.000	Pela Aprovação
TOTAL DO AUTOR									800.000	
AUTOR: José Humberto			PHS							
26610011	55901 FNAS	08.244.2037.2B31.0031	Estruturação da Rede de Serviços de Proteção Social Especial - No Estado de Minas Gerais	2	100	4	40	2	250.000	Pela Aprovação

Relatório Setorial - Proposta Orçamentária da União para 2012 - EMENDAS INDIVIDUAIS À DESPESA PELA APROVAÇÃO POR AUTOR

EMENDA	UNIDADE ORÇAMENTÁRIA	FUNCIONAL /POR PROGRAMAS	AÇÃO e SUBTÍTULO	E S F	F T E	G N D	M. A.	R. P.	VALOR APROVADO	PARECER	
TOTAL DO AUTOR									250.000		
AUTOR: José Mentor			PT								
15930009	33201	INSS	09.271.2061.116V.0158	Instalação de Unidades de Funcionamento do INSS - Americana - SP	2	100	4	90	2	2.000.000	Pela Aprovação
TOTAL DO AUTOR									2.000.000		
AUTOR: Joseph Bandeira			PT								
22430005	33201	INSS	09.271.2061.116V.0172	Instalação de Unidades de Funcionamento do INSS - Campo Formoso - BA	2	100	4	90	2	100.000	Pela Aprovação
TOTAL DO AUTOR									100.000		
AUTOR: Júnior Coimbra			PMDB								
26920008	33201	INSS	09.271.2061.116V.0112	Instalação de Unidades de Funcionamento do INSS - Tocantinópolis - TO	2	100	4	90	2	500.000	Pela Aprovação
TOTAL DO AUTOR									500.000		
AUTOR: Jutahy Junior			PSDB								
34770001	55101	M.do Des.Social e Comb à Fome	08.306.2069.2798.0060	Aquisição de alimentos provenientes da agricultura familiar - Teixeira de Freitas - BA	2	100	3	40	2	500.000	Pela Aprovação
TOTAL DO AUTOR									500.000		
AUTOR: Kátia Abreu			PSD								
23590008	55901	FNAS	08.244.2037.2B30.0017	Estruturação da Rede de Serviços de Proteção Social Básica - No Estado do Tocantins	2	100	4	40	2	2.000.000	Pela Aprovação
TOTAL DO AUTOR									2.000.000		
AUTOR: Lauriete			PSC								
27730023	33201	INSS	09.271.2061.116V.0192	Instalação de Unidades de Funcionamento do INSS - Cariacica - ES	2	100	4	90	2	500.000	Pela Aprovação
27730024	33201	INSS	09.271.2061.116V.0194	Instalação de Unidades de Funcionamento do INSS - Vila Velha - ES	2	100	4	90	2	500.000	Pela Aprovação
TOTAL DO AUTOR									1.000.000		
AUTOR: Lázaro Botelho			PP								
24290018	55901	FNAS	08.244.2037.2B31.0232	Estruturação da Rede de Serviços de Proteção Social Especial - Fazenda Esperança - Lajeado - TO	2	100	4	40	2	200.000	Pela Aprovação
TOTAL DO AUTOR									200.000		
AUTOR: Lelo Coimbra			PMDB								
24910007	55901	FNAS	08.244.2037.2B30.0032	Estruturação da Rede de Serviços de Proteção Social Básica - No Estado do Espírito Santo	2	100	4	99	2	150.000	Pela Aprovação
TOTAL DO AUTOR									150.000		
AUTOR: Leonardo Monteiro			PT								
14030006	55901	FNAS	08.244.2037.2B30.0031	Estruturação da Rede de Serviços de Proteção Social Básica - No Estado de Minas Gerais	2	100	3	99	2	400.000	Pela Aprovação
TOTAL DO AUTOR									400.000		
AUTOR: Leonardo Picciani			PMDB								
15080001	55901	FNAS	08.244.2037.2B31.0058	Estruturação da Rede de Serviços de Proteção Social Especial - Bom Jesus do Itabapoana - RJ	2	100	3	40	2	100.000	Pela Aprovação
					2	100	4	40	2	200.000	Pela Aprovação

Relatório Setorial - Proposta Orçamentária da União para 2012 - EMENDAS INDIVIDUAIS À DESPESA PELA APROVAÇÃO POR AUTOR

EMENDA	UNIDADE ORÇAMENTÁRIA	FUNCIONAL /POR PROGRAMAS	AÇÃO e SUBTÍTULO	E S F	F T E	G N D	M. A.	R. P.	VALOR APROVADO	PARECER
TOTAL DO AUTOR									300.000	
AUTOR: Leonardo Quintão			PMDB							
24810008	33201 INSS	09.271.2061.116V.0176	Instalação de Unidades de Funcionamento do INSS - Timóteo - MG	2	100	4	90	2	500.000	Pela Aprovação
TOTAL DO AUTOR									500.000	
AUTOR: Leopoldo Meyer			PSB							
28440001	33201 INSS	09.271.2061.116V.0132	Instalação de Unidades de Funcionamento do INSS - Guaratuba - PR	2	100	4	90	2	600.000	Pela Aprovação
28440002	55901 FNAS	08.244.2037.2B31.0156	Estruturação da Rede de Serviços de Proteção Social Especial - São José dos Pinhais - PR	2	100	4	40	2	200.000	Pela Aprovação
28440007	55901 FNAS	08.244.2037.2B31.0158	Estruturação da Rede de Serviços de Proteção Social Especial - Ponta Grossa - PR	2	100	3	40	2	150.000	Pela Aprovação
				2	100	4	40	2	200.000	Pela Aprovação
TOTAL DO AUTOR									1.150.000	
AUTOR: Lídice da Mata			PSB							
28790018	55901 FNAS	08.244.2037.2B30.0029	Estruturação da Rede de Serviços de Proteção Social Básica - No Estado da Bahia	2	100	3	30	2	100.000	Pela Aprovação
TOTAL DO AUTOR									100.000	
AUTOR: Liliam Sá			PR							
27850013	38101 M. do Trabalho e Emprego	11.366.2044.2A95.0033	Elevação da Escolaridade e Qualificação Profissional - ProJovem Urbano e Campo - No Estado do Rio de Janeiro	1	100	3	50	2	4.000.000	Pela Aprovação
TOTAL DO AUTOR									4.000.000	
AUTOR: Lincoln Portela			PR							
35950004	38901 FAT	11.333.2071.4725.0031	Qualificação Social e Profissional de Trabalhadores em Base Setorial (PlanSeQs) - No Estado de Minas Gerais	2	100	3	99	2	1.000.000	Pela Aprovação
35950012	55901 FNAS	08.244.2037.2B30.0031	Estruturação da Rede de Serviços de Proteção Social Básica - No Estado de Minas Gerais	2	100	4	99	2	1.000.000	Pela Aprovação
TOTAL DO AUTOR									2.000.000	
AUTOR: Lúcio Vale			PR							
23850020	33201 INSS	09.271.2061.116V.0086	Instalação de Unidades de Funcionamento do INSS - Capitão Poço - PA	2	100	4	90	2	500.000	Pela Aprovação
TOTAL DO AUTOR									500.000	
AUTOR: Luis Carlos Heinze			PP							
36620006	55901 FNAS	08.244.2037.2B30.0043	Estruturação da Rede de Serviços de Proteção Social Básica - No Estado do Rio Grande do Sul	2	100	4	40	2	500.000	Pela Aprovação
TOTAL DO AUTOR									500.000	
AUTOR: Luis Tibé			PT do B							
27620001	55901 FNAS	08.244.2037.2B31.0114	Estruturação da Rede de Serviços de Proteção Social Especial - Abrigo Lar de São José - No Distrito Federal	2	100	3	30	2	100.000	Pela Aprovação
TOTAL DO AUTOR									100.000	
AUTOR: Luiz Alberto			PT							
34590012	33201 INSS	09.271.2061.116V.0029	Instalação de Unidades de Funcionamento do INSS - No Estado da Bahia	2	100	4	90	2	1.000.000	Pela Aprovação
TOTAL DO AUTOR									1.000.000	

Relatório Setorial - Proposta Orçamentária da União para 2012 - EMENDAS INDIVIDUAIS À DESPESA PELA APROVAÇÃO POR AUTOR

EMENDA	UNIDADE ORÇAMENTÁRIA	FUNCIONAL /POR PROGRAMAS	AÇÃO e SUBTÍTULO	E S F	F T E	G N D	M. A.	R. P.	VALOR APROVADO	PARECER
AUTOR: Luiz Carlos Setim			DEM							
24050002	55901 FNAS	08.244.2037.2B31.0041	Estruturação da Rede de Serviços de Proteção Social Especial - No Estado do Paraná	2	100	4	40	2	500.000	Pela Aprovação
24050009	38901 FAT	11.333.2071.4725.0070	Qualificação Social e Profissional de Trabalhadores em Base Setorial (PlanSeQs) - Ponta Grossa - PR	2	100	3	40	2	200.000	Pela Aprovação
TOTAL DO AUTOR									700.000	
AUTOR: Luiz Couto			PT							
12710015	55901 FNAS	08.244.2037.2B30.0025	Estruturação da Rede de Serviços de Proteção Social Básica - No Estado da Paraíba	2	100	3	99	2	100.000	Pela Aprovação
				2	100	4	99	2	400.000	Pela Aprovação
12710016	55901 FNAS	08.244.2037.2B31.0025	Estruturação da Rede de Serviços de Proteção Social Especial - No Estado da Paraíba	2	100	3	99	2	50.000	Pela Aprovação
				2	100	4	99	2	200.000	Pela Aprovação
TOTAL DO AUTOR									750.000	
AUTOR: Luiza Erundina			PSB							
36110001	55901 FNAS	08.244.2037.2B31.0522	Estruturação da Rede de Serviços de Proteção Social Especial - Campina Grande - PB	2	100	3	40	2	300.000	Pela Aprovação
36110002	55901 FNAS	08.244.2037.2B31.0810	Estruturação da Rede de Serviços de Proteção Social Especial - São Paulo - SP	2	100	3	40	2	300.000	Pela Aprovação
36110018	38101 M. do Trabalho e Emprego	11.334.2029.8138.0062	Implantação de Espaços Multifuncionais de Economia Solidária. - São Vicente - SP	1	100	3	40	2	300.000	Pela Aprovação
TOTAL DO AUTOR									900.000	
AUTOR: Manato			PDT							
14130006	33201 INSS	09.271.2061.116V.0076	Instalação de Unidades de Funcionamento do INSS - Marataízes - ES	2	100	4	90	2	500.000	Pela Aprovação
TOTAL DO AUTOR									500.000	
AUTOR: Mandetta			DEM							
28380006	55901 FNAS	08.244.2037.2B30.0054	Estruturação da Rede de Serviços de Proteção Social Básica - No Estado de Mato Grosso do Sul	2	100	4	40	2	250.000	Pela Aprovação
28380007	55901 FNAS	08.244.2037.2B30.0054	Estruturação da Rede de Serviços de Proteção Social Básica - No Estado de Mato Grosso do Sul	2	100	4	40	2	250.000	Pela Aprovação
TOTAL DO AUTOR									500.000	
AUTOR: Manoel Junior			PMDB							
23670002	55901 FNAS	08.244.2037.2B31.0025	Estruturação da Rede de Serviços de Proteção Social Especial - No Estado da Paraíba	2	100	4	99	2	150.000	Pela Aprovação
TOTAL DO AUTOR									150.000	
AUTOR: Mara Gabrielli			PSDB							
28070005	55901 FNAS	08.244.2037.2B31.0130	Estruturação da Rede de Serviços de Proteção Social Especial - Batatais - SP	2	100	4	40	2	100.000	Pela Aprovação
28070007	38101 M. do Trabalho e Emprego	11.366.2044.2A95.0035	Elevação da Escolaridade e Qualificação Profissional - ProJovem Urbano e Campo - No Estado de São Paulo	1	100	3	50	2	220.000	Pela Aprovação
TOTAL DO AUTOR									320.000	
AUTOR: Marcelo Aguiar			PSD							
28080007	38101 M. do Trabalho e Emprego	11.366.2044.2A95.0035	Elevação da Escolaridade e Qualificação Profissional - ProJovem Urbano e Campo - No Estado de São Paulo	1	100	3	40	2	250.000	Pela Aprovação
28080011	38901 FAT	11.333.2071.4725.0035	Qualificação Social e Profissional de Trabalhadores em Base Setorial (PlanSeQs) - No Estado de São Paulo	2	100	3	40	2	500.000	Pela Aprovação
28080012	55901 FNAS	08.244.2037.2B30.0035	Estruturação da Rede de Serviços de Proteção Social Básica - No Estado de São Paulo	2	100	3	40	2	100.000	Pela Aprovação
				2	100	4	40	2	300.000	Pela Aprovação
28080013	55901 FNAS	08.244.2037.2B31.0035	Estruturação da Rede de Serviços de Proteção Social Especial - No Estado de São Paulo	2	100	3	40	2	100.000	Pela Aprovação
				2	100	4	40	2	300.000	Pela Aprovação

Relatório Setorial - Proposta Orçamentária da União para 2012 - EMENDAS INDIVIDUAIS À DESPESA PELA APROVAÇÃO POR AUTOR

EMENDA	UNIDADE ORÇAMENTÁRIA	FUNCIONAL /POR PROGRAMAS	AÇÃO e SUBTÍTULO	E S F	F T E	G N D	M. A.	R. P.	VALOR APROVADO	PARECER
TOTAL DO AUTOR									1.550.000	
AUTOR: Marcelo Castro			PMDB							
35230002	55901 FNAS	08.244.2037.2B31.0022	Estruturação da Rede de Serviços de Proteção Social Especial - No Estado do Piauí	2	100	3	30	2	100.000	Pela Aprovação
TOTAL DO AUTOR									100.000	
AUTOR: Márcio Macêdo			PT							
27330007	55901 FNAS	08.244.2037.2B31.0028	Estruturação da Rede de Serviços de Proteção Social Especial - No Estado de Sergipe	2	100	4	30	2	500.000	Pela Aprovação
TOTAL DO AUTOR									500.000	
AUTOR: Márcio Reinaldo Moreira			PP							
32860010	33201 INSS	09.271.2061.116V.0142	Instalação de Unidades de Funcionamento do INSS - Monte Azul - MG	2	100	4	90	2	500.000	Pela Aprovação
32860011	33201 INSS	09.271.2061.116V.0144	Instalação de Unidades de Funcionamento do INSS - Porteirinha - MG	2	100	4	90	2	500.000	Pela Aprovação
TOTAL DO AUTOR									1.000.000	
AUTOR: Marcon			PT							
28670010	55101 M.do Des.Social e Comb à Fome	08.244.2069.4963.0043	Apoio a Estruturação da Produção e Inclusão Produtiva - No Estado do Rio Grande do Sul	2	100	4	40	2	200.000	Pela Aprovação
28670011	55901 FNAS	08.244.2037.2B31.0174	Estruturação da Rede de Serviços de Proteção Social Especial - Capão da Canoa - RS	2	100	4	40	2	150.000	Pela Aprovação
TOTAL DO AUTOR									350.000	
AUTOR: Marcos Montes			PSD							
24830002	55901 FNAS	08.244.2037.2B30.0031	Estruturação da Rede de Serviços de Proteção Social Básica - No Estado de Minas Gerais	2	100	3	40	2	250.000	Pela Aprovação
24830003	55901 FNAS	08.244.2037.2B31.0031	Estruturação da Rede de Serviços de Proteção Social Especial - No Estado de Minas Gerais	2	100	3	40	2	250.000	Pela Aprovação
TOTAL DO AUTOR									500.000	
AUTOR: Maria do Carmo Alves			DEM							
23310006	55901 FNAS	08.244.2037.2B30.0104	Estruturação da Rede de Serviços de Proteção Social Básica - Associação Beneficente Sócio Cultural Maria Acácia Ribeiro - Lagarto - SE	2	100	3	40	2	200.000	Pela Aprovação
23310007	55901 FNAS	08.244.2037.2B30.0106	Estruturação da Rede de Serviços de Proteção Social Básica - Associação de Caridade do Povoado Jenipapo (ACAPOJE) - Lagarto - SE	2	100	3	40	2	500.000	Pela Aprovação
23310015	55901 FNAS	08.244.2037.2B31.0078	Estruturação da Rede de Serviços de Proteção Social Especial - Lar Imaculada Conceição - São Cristóvão - SE	2	100	3	40	2	100.000	Pela Aprovação
				2	100	4	40	2	500.000	Pela Aprovação
23310016	55901 FNAS	08.244.2037.2B31.0082	Estruturação da Rede de Serviços de Proteção Social Especial - Lar Izaias Gileno Barreto - São Cristóvão - SE	2	100	3	40	2	500.000	Pela Aprovação
23310017	55901 FNAS	08.244.2037.2B31.0084	Estruturação da Rede de Serviços de Proteção Social Especial - Legião Feminina de Educação e Combate ao Câncer - Aracaju - SE	2	100	3	40	2	200.000	Pela Aprovação
TOTAL DO AUTOR									2.000.000	
AUTOR: Marinha Raupp			PMDB							
34300008	33201 INSS	09.271.2061.116V.0011	Instalação de Unidades de Funcionamento do INSS - No Estado de Rondônia	2	100	4	90	2	500.000	Pela Aprovação
TOTAL DO AUTOR									500.000	
AUTOR: Mário Couto			PSDB							
22020001	55901 FNAS	08.244.2037.2B31.0015	Estruturação da Rede de Serviços de Proteção Social Especial - No Estado do Pará	2	100	4	30	2	600.000	Pela Aprovação
22020009	55901 FNAS	08.244.2037.2B30.0015	Estruturação da Rede de Serviços de Proteção Social Básica - No Estado do Pará	2	100	3	30	2	450.000	Pela Aprovação
				2	100	4	30	2	300.000	Pela Aprovação

Relatório Setorial - Proposta Orçamentária da União para 2012 - EMENDAS INDIVIDUAIS À DESPESA PELA APROVAÇÃO POR AUTOR

EMENDA	UNIDADE ORÇAMENTÁRIA	FUNCIONAL /POR PROGRAMAS	AÇÃO e SUBTÍTULO	E S F	F T E	G N D	M. A.	R. P.	VALOR APROVADO	PARECER
22020010	55901 FNAS	08.244.2037.2B30.0015	Estruturação da Rede de Serviços de Proteção Social Básica - No Estado do Pará	2	100	3	30	2	300.000	Pela Aprovação
				2	100	4	30	2	300.000	Pela Aprovação
TOTAL DO AUTOR									1.950.000	
AUTOR: Maurício Trindade			PR							
24690003	55901 FNAS	08.244.2037.2B31.0090	Estruturação da Rede de Serviços de Proteção Social Especial - Abrigo Salvador - No Estado da Bahia	2	100	3	30	2	250.000	Pela Aprovação
24690012	33201 INSS	09.271.2061.116V.0094	Instalação de Unidades de Funcionamento do INSS - Laje - BA	2	100	4	90	2	500.000	Pela Aprovação
TOTAL DO AUTOR									750.000	
AUTOR: Milton Monti			PR							
36140006	55901 FNAS	08.244.2037.2B31.0035	Estruturação da Rede de Serviços de Proteção Social Especial - No Estado de São Paulo	2	100	3	99	2	1.000.000	Pela Aprovação
36140007	33201 INSS	09.271.2061.116V.0150	Instalação de Unidades de Funcionamento do INSS - Cândido Mota - SP	2	100	4	90	2	500.000	Pela Aprovação
TOTAL DO AUTOR									1.500.000	
AUTOR: Miro Teixeira			PDT							
13340011	55901 FNAS	08.244.2037.2B31.0234	Estruturação da Rede de Serviços de Proteção Social Especial - Sociedade Viva Cazuza - No Estado do Rio de Janeiro	2	100	3	40	2	400.000	Pela Aprovação
				2	100	4	40	2	300.000	Pela Aprovação
TOTAL DO AUTOR									700.000	
AUTOR: Missionário José Olimpio			PP							
28090006	55901 FNAS	08.244.2037.2B31.0035	Estruturação da Rede de Serviços de Proteção Social Especial - No Estado de São Paulo	2	100	3	30	2	1.000.000	Pela Aprovação
TOTAL DO AUTOR									1.000.000	
AUTOR: Moacir Micheletto			PMDB							
10560015	38101 M. do Trabalho e Emprego	11.366.2044.2A95.0066	Elevação da Escolaridade e Qualificação Profissional - ProJovem Urbano e Campo - Marialva - PR	1	100	4	99	2	100.000	Pela Aprovação
TOTAL DO AUTOR									100.000	
AUTOR: Nelson Bornier			PMDB							
17840001	38101 M. do Trabalho e Emprego	11.366.2044.2A95.0074	Elevação da Escolaridade e Qualificação Profissional - ProJovem Urbano e Campo - Casa do Menor São Miguel Arcanjo - Nova Iguaçu - RJ	1	100	3	50	2	200.000	Pela Aprovação
17840017	55901 FNAS	08.244.2037.2B30.0082	Estruturação da Rede de Serviços de Proteção Social Básica - Construção de Centro de Convivência da Juventude - Nova Iguaçu - RJ	2	100	4	40	2	200.000	Pela Aprovação
TOTAL DO AUTOR									400.000	
AUTOR: Nelson Marchezan Junior			PSDB							
28680009	38101 M. do Trabalho e Emprego	11.366.2044.2A95.0043	Elevação da Escolaridade e Qualificação Profissional - ProJovem Urbano e Campo - No Estado do Rio Grande do Sul	1	100	3	40	2	300.000	Pela Aprovação
28680018	38901 FAT	11.333.2071.4725.0043	Qualificação Social e Profissional de Trabalhadores em Base Setorial (PlanSeQs) - No Estado do Rio Grande do Sul	2	100	3	40	2	450.000	Pela Aprovação
TOTAL DO AUTOR									750.000	
AUTOR: Nelson Meurer			PP							
33090007	55901 FNAS	08.244.2037.2B30.0041	Estruturação da Rede de Serviços de Proteção Social Básica - No Estado do Paraná	2	100	4	40	2	500.000	Pela Aprovação
33090008	55901 FNAS	08.244.2037.2B30.0188	Estruturação da Rede de Serviços de Proteção Social Básica - Capanema - PR	2	100	4	40	2	250.000	Pela Aprovação

Relatório Setorial - Proposta Orçamentária da União para 2012 - EMENDAS INDIVIDUAIS À DESPESA PELA APROVAÇÃO POR AUTOR

EMENDA	UNIDADE ORÇAMENTÁRIA	FUNCIONAL /POR PROGRAMAS	AÇÃO e SUBTÍTULO	E S F	F T E	G N D	M. A.	R. P.	VALOR APROVADO	PARECER
TOTAL DO AUTOR									750.000	
AUTOR: Nelson Padovani			PSC							
28450005	55901 FNAS	08.244.2037.2B30.0174	Estruturação da Rede de Serviços de Proteção Social Básica - Ampliação de Centro de Referência de Assistência Social (CRAS) - Cascavel - PR	2	100	4	40	2	150.000	Pela Aprovação
28450008	33201 INSS	09.271.2061.116V.0134	Instalação de Unidades de Funcionamento do INSS - Pinhão - PR	2	100	4	90	2	500.000	Pela Aprovação
TOTAL DO AUTOR									650.000	
AUTOR: Nelson Pellegrino			PT							
35640006	38901 FAT	11.333.2071.20ST.0001	Estudos e Pesquisas para Apoio e Gestão do Sistema Público de Emprego, Trabalho e Renda - Nacional	2	100	3	50	2	100.000	Pela Aprovação
35640019	33201 INSS	09.271.2061.116V.0152	Instalação de Unidades de Funcionamento do INSS - Salvador - BA	2	100	4	90	2	1.000.000	Pela Aprovação
TOTAL DO AUTOR									1.100.000	
AUTOR: Newton Cardoso			PMDB							
33110007	33201 INSS	09.271.2061.116V.0031	Instalação de Unidades de Funcionamento do INSS - No Estado de Minas Gerais	2	100	4	90	2	500.000	Pela Aprovação
TOTAL DO AUTOR									500.000	
AUTOR: Newton Lima			PT							
28100011	55901 FNAS	08.244.2037.2B30.0164	Estruturação da Rede de Serviços de Proteção Social Básica - Centro de Convivência do Idoso - Pontal - SP	2	100	4	40	2	250.000	Pela Aprovação
TOTAL DO AUTOR									250.000	
AUTOR: Nilda Gondim			PMDB							
27130015	55901 FNAS	08.244.2037.2B30.0025	Estruturação da Rede de Serviços de Proteção Social Básica - No Estado da Paraíba	2	100	3	40	2	300.000	Pela Aprovação
27130016	55901 FNAS	08.244.2037.2B31.0025	Estruturação da Rede de Serviços de Proteção Social Especial - No Estado da Paraíba	2	100	4	40	2	400.000	Pela Aprovação
TOTAL DO AUTOR									700.000	
AUTOR: Odair Cunha			PT							
14070006	33201 INSS	09.271.2061.116V.0031	Instalação de Unidades de Funcionamento do INSS - No Estado de Minas Gerais	2	100	4	90	2	500.000	Pela Aprovação
TOTAL DO AUTOR									500.000	
AUTOR: Onyx Lorenzoni			DEM							
19840003	55901 FNAS	08.244.2037.2B30.0043	Estruturação da Rede de Serviços de Proteção Social Básica - No Estado do Rio Grande do Sul	2	100	4	40	2	500.000	Pela Aprovação
TOTAL DO AUTOR									500.000	
AUTOR: Osmar Júnior			PC do B							
23600010	38901 FAT	11.333.2071.4728.0022	Qualificação Social e Profissional de Trabalhadores em Base Territorial (PLANTEQS) - No Estado do Piauí	2	100	3	99	2	3.000.000	Pela Aprovação
TOTAL DO AUTOR									3.000.000	
AUTOR: Otavio Leite			PSDB							
25100002	55101 M.do Des.Social e Comb à Fome	08.244.2069.4963.0074	Apoio a Estruturação da Produção e Inclusão Produtiva - Rio de Janeiro - RJ	2	100	3	40	2	250.000	Pela Aprovação
25100010	55901 FNAS	08.244.2037.2B31.0178	Estruturação da Rede de Serviços de Proteção Social Especial - Rio de Janeiro - RJ	2	100	4	40	2	7.000.000	Pela Aprovação
TOTAL DO AUTOR									7.250.000	

Relatório Setorial - Proposta Orçamentária da União para 2012 - EMENDAS INDIVIDUAIS À DESPESA PELA APROVAÇÃO POR AUTOR

EMENDA	UNIDADE ORÇAMENTÁRIA	FUNCIONAL /POR PROGRAMAS	AÇÃO e SUBTÍTULO	E S F	F T E	G N D	M. A.	R. P.	VALOR APROVADO	PARECER
AUTOR: Oziel Oliveira			PDT							
27480017	55901 FNAS	08.244.2037.2B31.0029	Estruturação da Rede de Serviços de Proteção Social Especial - No Estado da Bahia	2	100	4	30	2	400.000	Pela Aprovação
27480023	33201 INSS	09.271.2061.116V.0120	Instalação de Unidades de Funcionamento do INSS - Correntina - BA	2	100	4	90	2	500.000	Pela Aprovação
27480024	33201 INSS	09.271.2061.116V.0122	Instalação de Unidades de Funcionamento do INSS - Luís Eduardo Magalhães - BA	2	100	4	90	2	500.000	Pela Aprovação
TOTAL DO AUTOR									1.400.000	
AUTOR: Paes Landim			PTB							
11680004	55901 FNAS	08.244.2037.2B31.0226	Estruturação da Rede de Serviços de Proteção Social Especial - Associação de Pais e Amigos dos Excepcionais (APAEs) - No Estado do Piauí	2	100	3	30	2	50.000	Pela Aprovação
				2	100	4	30	2	250.000	Pela Aprovação
TOTAL DO AUTOR									300.000	
AUTOR: Pastor Eurico			PSB							
27240008	38101 M. do Trabalho e Emprego	11.366.2044.2A95.0026	Elevação da Escolaridade e Qualificação Profissional - ProJovem Urbano e Campo - No Estado de Pernambuco	1	100	3	50	2	1.500.000	Pela Aprovação
27240015	55901 FNAS	08.244.2037.2B30.0026	Estruturação da Rede de Serviços de Proteção Social Básica - No Estado de Pernambuco	2	100	3	30	2	800.000	Pela Aprovação
				2	100	4	30	2	200.000	Pela Aprovação
27240016	55901 FNAS	08.244.2037.2B30.0154	Estruturação da Rede de Serviços de Proteção Social Básica - Fundação AIO de Educação e Assistencia Social (FAES) - No Estado de Pernambuco	2	100	3	30	2	1.600.000	Pela Aprovação
				2	100	4	30	2	400.000	Pela Aprovação
TOTAL DO AUTOR									4.500.000	
AUTOR: Pauderney Avelino			DEM							
16220006	55901 FNAS	08.244.2037.2B30.0013	Estruturação da Rede de Serviços de Proteção Social Básica - No Estado do Amazonas	2	100	3	30	2	300.000	Pela Aprovação
16220009	33201 INSS	09.271.2061.116V.0013	Instalação de Unidades de Funcionamento do INSS - No Estado do Amazonas	2	100	4	90	2	600.000	Pela Aprovação
TOTAL DO AUTOR									900.000	
AUTOR: Paulo Bauer			PSDB							
29060001	55901 FNAS	08.244.2037.2B31.0042	Estruturação da Rede de Serviços de Proteção Social Especial - No Estado de Santa Catarina	2	100	4	30	2	2.500.000	Pela Aprovação
TOTAL DO AUTOR									2.500.000	
AUTOR: Paulo Davim			PV							
29020004	33201 INSS	09.271.2061.116V.0024	Instalação de Unidades de Funcionamento do INSS - No Estado do Rio Grande do Norte	2	100	4	90	2	500.000	Pela Aprovação
TOTAL DO AUTOR									500.000	
AUTOR: Paulo Foletto			PSB							
27740006	55901 FNAS	08.244.2037.2B31.0118	Estruturação da Rede de Serviços de Proteção Social Especial - Água Doce do Norte - ES	2	100	4	40	2	250.000	Pela Aprovação
27740007	55901 FNAS	08.244.2037.2B30.0158	Estruturação da Rede de Serviços de Proteção Social Básica - Centro de Convivência para Juventude - João Neiva - ES	2	100	4	40	2	150.000	Pela Aprovação
TOTAL DO AUTOR									400.000	
AUTOR: Paulo Maluf			PP							
25310013	55901 FNAS	08.244.2037.2B30.0146	Estruturação da Rede de Serviços de Proteção Social Básica - São Sebastião - SP	2	100	4	40	2	1.450.000	Pela Aprovação
TOTAL DO AUTOR									1.450.000	
AUTOR: Paulo Pereira da Silva			PDT							

Relatório Setorial - Proposta Orçamentária da União para 2012 - EMENDAS INDIVIDUAIS À DESPESA PELA APROVAÇÃO POR AUTOR

EMENDA	UNIDADE ORÇAMENTÁRIA	FUNCIONAL /POR PROGRAMAS	AÇÃO e SUBTÍTULO	E S F	F T E	G N D	M. A.	R. P.	VALOR APROVADO	PARECER	
25320001	33201	INSS	09.271.2061.116V.0100	Instalação de Unidades de Funcionamento do INSS - Cabreúva - SP	2	100	4	90	2	500.000	Pela Aprovação
25320010	38901	FAT	11.333.2071.20JT.0035	Manutenção, Modernização e Ampliação da Rede de Atendimento do Programa do Seguro-Desemprego no Âmbito do Sistema Nacional de Emprego - Sine - No Estado de São Paulo	2	100	3	50	2	3.000.000	Pela Aprovação
25320011	38901	FAT	11.333.2071.4725.0035	Qualificação Social e Profissional de Trabalhadores em Base Setorial (PlanSeQs) - No Estado de São Paulo	2	100	3	99	2	800.000	Pela Aprovação
25320012	38901	FAT	11.333.2071.4728.0035	Qualificação Social e Profissional de Trabalhadores em Base Territorial (PLANTEQS) - No Estado de São Paulo	2	100	3	99	2	100.000	Pela Aprovação
25320013	38901	FAT	11.333.2071.20JT.0035	Manutenção, Modernização e Ampliação da Rede de Atendimento do Programa do Seguro-Desemprego no Âmbito do Sistema Nacional de Emprego - Sine - No Estado de São Paulo	2	100	4	99	2	100.000	Pela Aprovação
25320014	38901	FAT	11.122.2127.4815.0035	Funcionamento das Unidades Descentralizadas - No Estado de São Paulo	2	100	4	99	2	500.000	Pela Aprovação
TOTAL DO AUTOR									5.000.000		
AUTOR: Paulo Piau			PMDB								
21760007	55101	M.do Des.Social e Comb à Fome	08.244.2069.4963.0031	Apoio a Estruturação da Produção e Inclusão Produtiva - No Estado de Minas Gerais	2	100	4	99	2	1.000.000	Pela Aprovação
21760014	38901	FAT	11.333.2071.4725.0031	Qualificação Social e Profissional de Trabalhadores em Base Setorial (PlanSeQs) - No Estado de Minas Gerais	2	100	3	99	2	100.000	Pela Aprovação
TOTAL DO AUTOR									1.100.000		
AUTOR: Paulo Rubem Santiago			PDT								
12970003	55101	M.do Des.Social e Comb à Fome	08.244.2069.4963.0026	Apoio a Estruturação da Produção e Inclusão Produtiva - No Estado de Pernambuco	2	100	3	30	2	1.300.000	Pela Aprovação
12970015	38101	M. do Trabalho e Emprego	11.334.2029.4737.0056	Fomento e Assessoramento Técnico a Empreendimentos Econômicos Solidários e Redes de Cooperação de Economia Solidária. - Jaboatão dos Guararapes - PE	1	100	3	40	2	1.500.000	Pela Aprovação
12970018	38101	M. do Trabalho e Emprego	11.334.2029.8138.0056	Implantação de Espaços Multifuncionais de Economia Solidária. - Jaboatão dos Guararapes - PE	1	100	4	40	2	400.000	Pela Aprovação
12970020	38901	FAT	11.333.2071.20JT.0056	Manutenção, Modernização e Ampliação da Rede de Atendimento do Programa do Seguro-Desemprego no Âmbito do Sistema Nacional de Emprego - Sine - Jaboatão dos Guararapes - PE	2	100	4	40	2	500.000	Pela Aprovação
12970023	38901	FAT	11.333.2071.4725.0060	Qualificação Social e Profissional de Trabalhadores em Base Setorial (PlanSeQs) - Goiana - PE	2	100	3	40	2	1.000.000	Pela Aprovação
TOTAL DO AUTOR									4.700.000		
AUTOR: Paulo Teixeira			PT								
25340001	33201	INSS	09.271.2061.116V.0102	Instalação de Unidades de Funcionamento do INSS - Aguaiá - SP	2	100	4	90	2	500.000	Pela Aprovação
25340010	55901	FNAS	08.244.2037.2B30.0035	Estruturação da Rede de Serviços de Proteção Social Básica - No Estado de São Paulo	2	100	3	40	2	100.000	Pela Aprovação
TOTAL DO AUTOR									600.000		
AUTOR: Paulo Wagner			PV								
27100011	38101	M. do Trabalho e Emprego	11.366.2044.2A95.0024	Elevação da Escolaridade e Qualificação Profissional - ProJovem Urbano e Campo - No Estado do Rio Grande do Norte	1	100	3	50	2	500.000	Pela Aprovação
27100012	38101	M. do Trabalho e Emprego	11.366.2044.2A95.0024	Elevação da Escolaridade e Qualificação Profissional - ProJovem Urbano e Campo - No Estado do Rio Grande do Norte	1	100	3	40	2	1.000.000	Pela Aprovação
TOTAL DO AUTOR									1.500.000		
AUTOR: Penna			PV								
28140003	55901	FNAS	08.244.2037.2B30.0168	Estruturação da Rede de Serviços de Proteção Social Básica - Americana - SP	2	100	4	40	2	200.000	Pela Aprovação
TOTAL DO AUTOR									200.000		
AUTOR: Pepe Vargas			PT								
24000016	55901	FNAS	08.244.2037.2B30.0674	Estruturação da Rede de Serviços de Proteção Social Básica - Garibaldi - RS	2	100	4	40	2	500.000	Pela Aprovação
24000021	33201	INSS	09.271.2061.116V.0043	Instalação de Unidades de Funcionamento do INSS - No Estado do Rio Grande do Sul	2	100	4	90	2	1.000.000	Pela Aprovação
TOTAL DO AUTOR									1.500.000		
AUTOR: Policarpo			PT								

Relatório Setorial - Proposta Orçamentária da União para 2012 - EMENDAS INDIVIDUAIS À DESPESA PELA APROVAÇÃO POR AUTOR

EMENDA	UNIDADE ORÇAMENTÁRIA	FUNCIONAL /POR PROGRAMAS	AÇÃO e SUBTÍTULO	E S F	F T E	G N D	M. A.	R. P.	VALOR APROVADO	PARECER	
28290007	38101	M. do Trabalho e Emprego	11.334.2029.8138.0066	Implantação de Espaços Multifuncionais de Economia Solidária. - Construção, Ampliação, Reforma e Adequação de Centros Públicos de Economia Solidária - No Distrito Federal	2	100	3	30	2	1.000.000	Pela Aprovação
					2	100	4	30	2	1.500.000	Pela Aprovação
TOTAL DO AUTOR									2.500.000		
AUTOR: Professora Dorinha Seabra Rezende			DEM								
26930006	55901	FNAS	08.244.2037.2B30.0582	Estruturação da Rede de Serviços de Proteção Social Básica - Goiânia - GO	2	100	3	40	2	100.000	Pela Aprovação
					2	100	4	40	2	150.000	Pela Aprovação
26930019	55901	FNAS	08.244.2037.2B30.0017	Estruturação da Rede de Serviços de Proteção Social Básica - No Estado do Tocantins	2	100	3	30	2	200.000	Pela Aprovação
					2	100	4	30	2	200.000	Pela Aprovação
TOTAL DO AUTOR									650.000		
AUTOR: Raimundo Gomes de Matos			PSDB								
34330012	55901	FNAS	08.244.2037.2B30.0023	Estruturação da Rede de Serviços de Proteção Social Básica - No Estado do Ceará	2	100	4	40	2	1.000.000	Pela Aprovação
TOTAL DO AUTOR									1.000.000		
AUTOR: Randolfe Rodrigues			PSOL								
29190009	38101	M. do Trabalho e Emprego	11.334.2029.8138.0060	Implantação de Espaços Multifuncionais de Economia Solidária. - Fábrica de Costura - Macapá - AP	1	100	4	30	2	250.000	Pela Aprovação
TOTAL DO AUTOR									250.000		
AUTOR: Raul Henry			PMDB								
24570008	55901	FNAS	08.244.2037.2B30.0116	Estruturação da Rede de Serviços de Proteção Social Básica - Fundação Terra - Arcoverde - PE	2	100	3	30	2	100.000	Pela Aprovação
TOTAL DO AUTOR									100.000		
AUTOR: Rebecca Garcia			PP								
21650015	33201	INSS	09.271.2061.116V.0013	Instalação de Unidades de Funcionamento do INSS - No Estado do Amazonas	2	100	4	90	2	600.000	Pela Aprovação
TOTAL DO AUTOR									600.000		
AUTOR: Renzo Braz			PP								
27650018	55901	FNAS	08.244.2037.2B31.0116	Estruturação da Rede de Serviços de Proteção Social Especial - Miradouro - MG	2	100	3	99	2	100.000	Pela Aprovação
TOTAL DO AUTOR									100.000		
AUTOR: Ribamar Alves			PSB								
12260008	33201	INSS	09.271.2061.116V.0064	Instalação de Unidades de Funcionamento do INSS - Itapecuru Mirim - MA	2	100	4	90	2	250.000	Pela Aprovação
TOTAL DO AUTOR									250.000		
AUTOR: Ricardo Berzoini			PT								
36200004	55901	FNAS	08.244.2037.2B30.0035	Estruturação da Rede de Serviços de Proteção Social Básica - No Estado de São Paulo	2	100	4	40	2	200.000	Pela Aprovação
36200005	55901	FNAS	08.244.2037.2B31.0035	Estruturação da Rede de Serviços de Proteção Social Especial - No Estado de São Paulo	2	100	4	40	2	200.000	Pela Aprovação
36200010	38901	FAT	11.333.2071.4725.0035	Qualificação Social e Profissional de Trabalhadores em Base Setorial (PlanSeQs) - No Estado de São Paulo	2	100	3	40	2	200.000	Pela Aprovação
TOTAL DO AUTOR									600.000		
AUTOR: Ricardo Ferraço			PMDB								
28990005	55901	FNAS	08.244.2037.2B31.0032	Estruturação da Rede de Serviços de Proteção Social Especial - No Estado do Espírito Santo	2	100	4	40	2	100.000	Pela Aprovação

Relatório Setorial - Proposta Orçamentária da União para 2012 - EMENDAS INDIVIDUAIS À DESPESA PELA APROVAÇÃO POR AUTOR

EMENDA	UNIDADE ORÇAMENTÁRIA	FUNCIONAL /POR PROGRAMAS	AÇÃO e SUBTÍTULO	E S F	F T E	G N D	M. A.	R. P.	VALOR APROVADO	PARECER
TOTAL DO AUTOR									100.000	
AUTOR: Ricardo Izar			PV							
28150007	55901 FNAS	08.244.2037.2B31.0035	Estruturação da Rede de Serviços de Proteção Social Especial - No Estado de São Paulo	2	100	3	40	2	700.000	Pela Aprovação
28150008	55901 FNAS	08.244.2037.2B30.0035	Estruturação da Rede de Serviços de Proteção Social Básica - No Estado de São Paulo	2	100	3	40	2	300.000	Pela Aprovação
TOTAL DO AUTOR									1.000.000	
AUTOR: Ricardo Tripoli			PSDB							
25380019	55901 FNAS	08.244.2037.2B31.0810	Estruturação da Rede de Serviços de Proteção Social Especial - São Paulo - SP	2	100	4	30	2	1.880.000	Pela Aprovação
TOTAL DO AUTOR									1.880.000	
AUTOR: Roberto Balestra			PP							
14780009	55901 FNAS	08.244.2037.2B31.0052	Estruturação da Rede de Serviços de Proteção Social Especial - No Estado de Goiás	2	100	4	40	2	300.000	Pela Aprovação
14780010	55901 FNAS	08.244.2037.2B30.0052	Estruturação da Rede de Serviços de Proteção Social Básica - No Estado de Goiás	2	100	4	40	2	300.000	Pela Aprovação
TOTAL DO AUTOR									600.000	
AUTOR: Roberto de Lucena			PV							
28160016	55901 FNAS	08.244.2037.2B31.0132	Estruturação da Rede de Serviços de Proteção Social Especial - Santa Isabel - SP	2	100	4	40	2	500.000	Pela Aprovação
TOTAL DO AUTOR									500.000	
AUTOR: Roberto Santiago			PSD							
25390008	38901 FAT	11.333.2071.4725.0035	Qualificação Social e Profissional de Trabalhadores em Base Setorial (PlanSeQs) - No Estado de São Paulo	2	100	4	40	2	1.000.000	Pela Aprovação
TOTAL DO AUTOR									1.000.000	
AUTOR: Roberto Teixeira			PP							
27250013	38901 FAT	11.333.2071.4725.0026	Qualificação Social e Profissional de Trabalhadores em Base Setorial (PlanSeQs) - No Estado de Pernambuco	2	100	3	50	2	150.000	Pela Aprovação
TOTAL DO AUTOR									150.000	
AUTOR: Romanna Remor			PMDB							
29450013	55901 FNAS	08.244.2037.2B31.0184	Estruturação da Rede de Serviços de Proteção Social Especial - Construção de Unidade de Serviço de Proteção Social Especial - No Estado de Santa Catarina	2	100	4	30	2	300.000	Pela Aprovação
TOTAL DO AUTOR									300.000	
AUTOR: Romário			PSB							
27880009	38101 M. do Trabalho e Emprego	11.366.2044.2A95.0033	Elevação da Escolaridade e Qualificação Profissional - ProJovem Urbano e Campo - No Estado do Rio de Janeiro	1	100	3	99	2	2.400.000	Pela Aprovação
TOTAL DO AUTOR									2.400.000	
AUTOR: Rose de Freitas			PMDB							
13010003	33201 INSS	09.271.2061.116V.0032	Instalação de Unidades de Funcionamento do INSS - No Estado do Espírito Santo	2	100	4	90	2	1.000.000	Pela Aprovação
TOTAL DO AUTOR									1.000.000	
AUTOR: Rubens Bueno			PPS							

Relatório Setorial - Proposta Orçamentária da União para 2012 - EMENDAS INDIVIDUAIS À DESPESA PELA APROVAÇÃO POR AUTOR

EMENDA	UNIDADE ORÇAMENTÁRIA	FUNCIONAL /POR PROGRAMAS	AÇÃO e SUBTÍTULO	E S F	F T E	G N D	M. A.	R. P.	VALOR APROVADO	PARECER
18760003	55901 FNAS	08.244.2037.2B30.0041	Estruturação da Rede de Serviços de Proteção Social Básica - No Estado do Paraná	2	100	3	30	2	350.000	Pela Aprovação
				2	100	4	30	2	350.000	Pela Aprovação
18760004	55901 FNAS	08.244.2037.2B30.0086	Estruturação da Rede de Serviços de Proteção Social Básica - Barracão - PR	2	100	4	40	2	150.000	Pela Aprovação
TOTAL DO AUTOR									850.000	
AUTOR: Rubens Otoni			PT							
19600002	55901 FNAS	08.244.2037.2B30.0052	Estruturação da Rede de Serviços de Proteção Social Básica - No Estado de Goiás	2	100	4	40	2	700.000	Pela Aprovação
19600010	33201 INSS	09.271.2061.116V.0052	Instalação de Unidades de Funcionamento do INSS - No Estado de Goiás	2	100	4	90	2	500.000	Pela Aprovação
TOTAL DO AUTOR									1.200.000	
AUTOR: Sabino Castelo Branco			PTB							
24180006	33201 INSS	09.271.2061.116V.0013	Instalação de Unidades de Funcionamento do INSS - No Estado do Amazonas	2	100	4	90	2	600.000	Pela Aprovação
TOTAL DO AUTOR									600.000	
AUTOR: Salvador Zimbaldi			PDT							
33490003	38901 FAT	11.333.2071.4725.0100	Qualificação Social e Profissional de Trabalhadores em Base Setorial (PlanSeQs) - Fundação Século Vinte e Um - Campinas - SP	2	100	3	50	2	2.000.000	Pela Aprovação
33490007	33201 INSS	09.271.2061.116V.0148	Instalação de Unidades de Funcionamento do INSS - Campinas - SP	2	100	4	90	2	1.200.000	Pela Aprovação
33490012	55901 FNAS	08.244.2037.2B31.0206	Estruturação da Rede de Serviços de Proteção Social Especial - Grupo de Convivência da Terceira Idade - Pirassununga - SP	2	100	3	40	2	200.000	Pela Aprovação
TOTAL DO AUTOR									3.400.000	
AUTOR: Sandra Rosado			PSB							
12620005	33201 INSS	09.271.2061.116V.0066	Instalação de Unidades de Funcionamento do INSS - Macaíba- RN	2	100	4	90	2	500.000	Pela Aprovação
TOTAL DO AUTOR									500.000	
AUTOR: Sandro Alex			PPS							
28470004	55901 FNAS	08.244.2037.2B31.0041	Estruturação da Rede de Serviços de Proteção Social Especial - No Estado do Paraná	2	100	3	40	2	1.550.000	Pela Aprovação
28470007	33201 INSS	09.271.2061.116V.0041	Instalação de Unidades de Funcionamento do INSS - No Estado do Paraná	2	100	4	90	2	1.200.000	Pela Aprovação
TOTAL DO AUTOR									2.750.000	
AUTOR: Sandro Mabel			PR							
33500007	55901 FNAS	08.244.2037.2B30.0052	Estruturação da Rede de Serviços de Proteção Social Básica - No Estado de Goiás	2	100	4	40	2	250.000	Pela Aprovação
TOTAL DO AUTOR									250.000	
AUTOR: Sérgio Barradas Carneiro			PT							
25940005	55901 FNAS	08.244.2037.2B30.0029	Estruturação da Rede de Serviços de Proteção Social Básica - No Estado da Bahia	2	100	3	30	2	400.000	Pela Aprovação
25940006	55901 FNAS	08.244.2037.2B31.0029	Estruturação da Rede de Serviços de Proteção Social Especial - No Estado da Bahia	2	100	4	30	2	500.000	Pela Aprovação
TOTAL DO AUTOR									900.000	
AUTOR: Sibá Machado			PT							
26870010	38101 M. do Trabalho e Emprego	11.334.2029.4737.0012	Fomento e Assessoramento Técnico a Empreendimentos Econômicos Solidários e Redes de Cooperação de Economia Solidária. - No Estado do Acre	1	100	3	30	2	1.350.000	Pela Aprovação
				1	100	4	30	2	2.000.000	Pela Aprovação

Relatório Setorial - Proposta Orçamentária da União para 2012 - EMENDAS INDIVIDUAIS À DESPESA PELA APROVAÇÃO POR AUTOR

EMENDA	UNIDADE ORÇAMENTÁRIA	FUNCIONAL /POR PROGRAMAS	AÇÃO e SUBTÍTULO	E S F	F T E	G N D	M. A.	R. P.	VALOR APROVADO	PARECER	
TOTAL DO AUTOR									3.350.000		
AUTOR: Silas Câmara			PSD								
34960005	33201	INSS	09.271.2061.116V.0013	Instalação de Unidades de Funcionamento do INSS - No Estado do Amazonas	2	100	4	90	2	600.000	Pela Aprovação
TOTAL DO AUTOR									600.000		
AUTOR: Stepan Nercessian			PPS								
27910022	55901	FNAS	08.244.2037.2B31.0224	Estruturação da Rede de Serviços de Proteção Social Especial - Secretaria Municipal da Pessoa com Deficiência (SMPD) - Rio de Janeiro - RJ	2	100	3	40	2	2.400.000	Pela Aprovação
27910023	55101	M.do Des.Social e Comb à Fome	08.244.2069.8929.0060	Implantação e Qualificação de Equipamentos e Serviços Públicos de Apoio a Produção, Abastecimento e Consumo de Alimentos - Instituto Meninos de Luz - Rio de Janeiro - RJ	2	100	3	50	2	400.000	Pela Aprovação
TOTAL DO AUTOR									4.800.000		
AUTOR: Sueli Vidigal			PDT								
24930010	55901	FNAS	08.244.2037.2B30.0118	Estruturação da Rede de Serviços de Proteção Social Básica - Serra - ES	2	100	4	40	2	440.000	Pela Aprovação
24930013	55101	M.do Des.Social e Comb à Fome	08.244.2069.8929.0056	Implantação e Qualificação de Equipamentos e Serviços Públicos de Apoio a Produção, Abastecimento e Consumo de Alimentos - Implantação de Restaurante Popular - Serra - ES	2	100	4	40	2	560.000	Pela Aprovação
TOTAL DO AUTOR									1.000.000		
AUTOR: Takayama			PSC								
19700001	55901	FNAS	08.244.2037.2B30.0041	Estruturação da Rede de Serviços de Proteção Social Básica - No Estado do Paraná	2	100	3	40	2	1.000.000	Pela Aprovação
TOTAL DO AUTOR									1.000.000		
AUTOR: Taumaturgo Lima			PT								
26880010	38901	FAT	11.122.2127.4815.0012	Funcionamento das Unidades Descentralizadas - No Estado do Acre	2	100	3	90	2	300.000	Pela Aprovação
26880014	38101	M. do Trabalho e Emprego	11.334.2029.4737.0012	Fomento e Assessoramento Técnico a Empreendimentos Econômicos Solidários e Redes de Cooperação de Economia Solidária. - No Estado do Acre	1	100	3	30	2	280.000	Pela Aprovação
26880017	55101	M.do Des.Social e Comb à Fome	08.306.2069.8458.0078	Apoio à Agricultura Urbana - Rio Branco - AC	2	100	3	40	2	450.000	Pela Aprovação
					2	100	4	40	2	450.000	Pela Aprovação
TOTAL DO AUTOR									1.480.000		
AUTOR: Tiririca			PR								
28180001	55901	FNAS	08.244.2037.2B31.0035	Estruturação da Rede de Serviços de Proteção Social Especial - No Estado de São Paulo	2	100	3	40	2	2.000.000	Pela Aprovação
TOTAL DO AUTOR									2.000.000		
AUTOR: Toninho Pinheiro			PP								
27660007	33201	INSS	09.271.2061.116V.0031	Instalação de Unidades de Funcionamento do INSS - No Estado de Minas Gerais	2	100	4	90	2	1.000.000	Pela Aprovação
TOTAL DO AUTOR									1.000.000		
AUTOR: Valdemar Costa Neto			PR								
25420007	33201	INSS	09.271.2061.116V.0035	Instalação de Unidades de Funcionamento do INSS - No Estado de São Paulo	2	100	4	90	2	500.000	Pela Aprovação
TOTAL DO AUTOR									500.000		
AUTOR: Valdir Raupp			PMDB								

Relatório Setorial - Proposta Orçamentária da União para 2012 - EMENDAS INDIVIDUAIS À DESPESA PELA APROVAÇÃO POR AUTOR

EMENDA	UNIDADE ORÇAMENTÁRIA	FUNCIONAL /POR PROGRAMAS	AÇÃO e SUBTÍTULO	E S F	F T E	G N D	M. A.	R. P.	VALOR APROVADO	PARECER
20480014	55901 FNAS	08.244.2037.2B30.0096	Estruturação da Rede de Serviços de Proteção Social Básica - Implantação do Centro de Convivência do Idoso - Ouro Preto do Oeste - RO	2	100	4	40	2	500.000	Pela Aprovação
20480015	55901 FNAS	08.244.2037.2B31.0074	Estruturação da Rede de Serviços de Proteção Social Especial - Ampliação e Modernização do Lar do Idoso - Rolim de Moura - RO	2	100	4	40	2	800.000	Pela Aprovação
TOTAL DO AUTOR									1.300.000	
AUTOR: Valtenir Pereira			PSB							
25500010	33201 INSS	09.271.2061.116V.0051	Instalação de Unidades de Funcionamento do INSS - No Estado de Mato Grosso	2	100	4	90	2	400.000	Pela Aprovação
25500018	55101 M.do Des.Social e Comb à Fome	08.244.2069.4963.0051	Apoio a Estruturação da Produção e Inclusão Produtiva - No Estado do Mato Grosso	2	100	3	40	2	250.000	Pela Aprovação
25500025	55901 FNAS	08.244.2037.2B30.0051	Estruturação da Rede de Serviços de Proteção Social Básica - No Estado de Mato Grosso	2	100	4	40	2	900.000	Pela Aprovação
TOTAL DO AUTOR									1.550.000	
AUTOR: Vander Loubet			PT							
14510001	55901 FNAS	08.244.2037.2B31.0632	Estruturação da Rede de Serviços de Proteção Social Especial - Campo Grande - MS	2	100	4	40	2	400.000	Pela Aprovação
14510004	55901 FNAS	08.244.2037.2B30.0054	Estruturação da Rede de Serviços de Proteção Social Básica - No Estado de Mato Grosso do Sul	2	100	4	40	2	400.000	Pela Aprovação
TOTAL DO AUTOR									800.000	
AUTOR: Vanderlei Macris			PSDB							
23660007	55901 FNAS	08.244.2037.2B30.0035	Estruturação da Rede de Serviços de Proteção Social Básica - No Estado de São Paulo	2	100	3	40	2	400.000	Pela Aprovação
				2	100	4	40	2	100.000	Pela Aprovação
23660008	55901 FNAS	08.244.2037.2B31.0035	Estruturação da Rede de Serviços de Proteção Social Especial - No Estado de São Paulo	2	100	3	40	2	300.000	Pela Aprovação
				2	100	4	40	2	350.000	Pela Aprovação
TOTAL DO AUTOR									1.150.000	
AUTOR: Vanessa Grazziotin			PC do B							
29100014	33201 INSS	09.271.2061.116V.0013	Instalação de Unidades de Funcionamento do INSS - No Estado do Amazonas	2	100	4	90	2	600.000	Pela Aprovação
TOTAL DO AUTOR									600.000	
AUTOR: Vicente Candido			PT							
28200004	38101 M. do Trabalho e Emprego	11.366.2044.2A95.0035	Elevação da Escolaridade e Qualificação Profissional - ProJovem Urbano e Campo - No Estado de São Paulo	1	100	3	50	2	300.000	Pela Aprovação
TOTAL DO AUTOR									300.000	
AUTOR: Vicentinho			PT							
19970007	55901 FNAS	08.244.2037.2B30.0035	Estruturação da Rede de Serviços de Proteção Social Básica - No Estado de São Paulo	2	100	4	40	2	570.000	Pela Aprovação
19970008	55901 FNAS	08.244.2037.2B31.0035	Estruturação da Rede de Serviços de Proteção Social Especial - No Estado de São Paulo	2	100	3	40	2	400.000	Pela Aprovação
TOTAL DO AUTOR									970.000	
AUTOR: Vieira da Cunha			PDT							
25670003	55901 FNAS	08.244.2037.2B31.0043	Estruturação da Rede de Serviços de Proteção Social Especial - No Estado do Rio Grande do Sul	2	100	3	40	2	100.000	Pela Aprovação
25670010	55901 FNAS	08.244.2037.2B31.0122	Estruturação da Rede de Serviços de Proteção Social Especial - Porto Alegre - RS	2	100	3	40	2	100.000	Pela Aprovação
TOTAL DO AUTOR									200.000	
AUTOR: Vilmar Rocha			PSD							
10640006	55901 FNAS	08.244.2037.2B31.0052	Estruturação da Rede de Serviços de Proteção Social Especial - No Estado de Goiás	2	100	3	40	2	300.000	Pela Aprovação

Relatório Setorial - Proposta Orçamentária da União para 2012 - EMENDAS INDIVIDUAIS À DESPESA PELA APROVAÇÃO POR AUTOR

EMENDA	UNIDADE ORÇAMENTÁRIA	FUNCIONAL /POR PROGRAMAS	AÇÃO e SUBTÍTULO	E S F	F T E	G N D	M. A.	R. P.	VALOR APROVADO	PARECER
				2	100	4	40	2	700.000	Pela Aprovação
TOTAL DO AUTOR									1.000.000	
AUTOR: Vinicius Gurgel			PR							
26760016	38901 FAT	11.333.2071.4725.0016	Qualificação Social e Profissional de Trabalhadores em Base Setorial (PlanSeQs) - No Estado do Amapá	2	100	3	40	2	370.000	Pela Aprovação
TOTAL DO AUTOR									370.000	
AUTOR: Walney Rocha			PTB							
27930007	55901 FNAS	08.244.2037.2B31.0128	Estruturação da Rede de Serviços de Proteção Social Especial - Aperibé - RJ	2	100	4	40	2	300.000	Pela Aprovação
27930008	38101 M. do Trabalho e Emprego	11.366.2044.2A95.0088	Elevação da Escolaridade e Qualificação Profissional - ProJovem Urbano e Campo - Nova Iguaçu - RJ	1	100	3	50	2	200.000	Pela Aprovação
27930009	38101 M. do Trabalho e Emprego	11.366.2044.2A95.0088	Elevação da Escolaridade e Qualificação Profissional - ProJovem Urbano e Campo - Nova Iguaçu - RJ	1	100	3	50	2	1.000.000	Pela Aprovação
TOTAL DO AUTOR									1.500.000	
AUTOR: Walter Pinheiro			PT							
28800004	55101 M.do Des.Social e Comb à Fome	08.511.2069.11V1.0029	Acesso à Água para o Consumo Humano na Zona Rural - No Estado da Bahia	2	100	4	30	2	600.000	Pela Aprovação
TOTAL DO AUTOR									600.000	
AUTOR: Walter Tosta			PSD							
27670003	55901 FNAS	08.244.2037.2B30.0156	Estruturação da Rede de Serviços de Proteção Social Básica - Delta - MG	2	100	4	40	2	200.000	Pela Aprovação
27670023	38901 FAT	11.333.2071.4725.0031	Qualificação Social e Profissional de Trabalhadores em Base Setorial (PlanSeQs) - No Estado de Minas Gerais	2	100	3	30	2	1.000.000	Pela Aprovação
TOTAL DO AUTOR									1.200.000	
AUTOR: Wellington Dias			PT							
29010013	55901 FNAS	08.244.2037.2B31.0182	Estruturação da Rede de Serviços de Proteção Social Especial - Veículo adaptado para pessoas com deficiência - No Estado do Piauí	2	100	4	40	2	400.000	Pela Aprovação
TOTAL DO AUTOR									400.000	
AUTOR: Wellington Fagundes			PR							
18310007	33201 INSS	09.271.2061.116V.0051	Instalação de Unidades de Funcionamento do INSS - No Estado de Mato Grosso	2	100	4	90	2	800.000	Pela Aprovação
18310011	55901 FNAS	08.244.2037.2B31.0051	Estruturação da Rede de Serviços de Proteção Social Especial - No Estado do Mato Grosso	2	100	4	40	2	250.000	Pela Aprovação
18310012	55901 FNAS	08.244.2037.2B30.0084	Estruturação da Rede de Serviços de Proteção Social Básica - Cuiabá - MT	2	100	4	40	2	250.000	Pela Aprovação
18310013	55901 FNAS	08.244.2037.2B31.0782	Estruturação da Rede de Serviços de Proteção Social Especial - Tangará da Serra - MT	2	100	4	40	2	250.000	Pela Aprovação
TOTAL DO AUTOR									1.550.000	
AUTOR: Weverton Rocha			PDT							
29420009	33201 INSS	09.271.2061.116V.0138	Instalação de Unidades de Funcionamento do INSS - Colinas - MA	2	100	4	90	2	1.200.000	Pela Aprovação
TOTAL DO AUTOR									1.200.000	
AUTOR: William Dib			PSDB							
28210001	55901 FNAS	08.244.2037.2B31.0138	Estruturação da Rede de Serviços de Proteção Social Especial - Teodoro Sampaio - SP	2	100	4	40	2	150.000	Pela Aprovação
28210003	38101 M. do Trabalho e Emprego	11.366.2044.2A95.0035	Elevação da Escolaridade e Qualificação Profissional - ProJovem Urbano e Campo - No Estado de São Paulo	1	100	3	40	2	500.000	Pela Aprovação
28210005	55901 FNAS	08.244.2037.2B31.0142	Estruturação da Rede de Serviços de Proteção Social Especial - Associação de Amigos do Lar do Menor Assistido (ALMA) - Guarujá- SP	2	100	3	40	2	100.000	Pela Aprovação
28210006	55901 FNAS	08.244.2037.2B30.0170	Estruturação da Rede de Serviços de Proteção Social Básica - São Bernardo do Campo - SP	2	100	4	40	2	200.000	Pela Aprovação

Relatório Setorial - Proposta Orçamentária da União para 2012 - EMENDAS INDIVIDUAIS À DESPESA PELA APROVAÇÃO POR AUTOR

EMENDA	UNIDADE ORÇAMENTÁRIA	FUNCIONAL /POR PROGRAMAS	AÇÃO e SUBTÍTULO	E S F	F T E	G N D	M. A.	R. P.	VALOR APROVADO	PARECER
28210014	55901 FNAS	08.244.2037.2B30.0035	Estruturação da Rede de Serviços de Proteção Social Básica - No Estado de São Paulo	2	100	4	40	2	250.000	Pela Aprovação
TOTAL DO AUTOR									1.200.000	
AUTOR: Wolney Queiroz			PDT							
33870013	38901 FAT	11.122.2127.4815.0026	Funcionamento das Unidades Descentralizadas - No Estado de Pernambuco	2	100	4	90	2	200.000	Pela Aprovação
TOTAL DO AUTOR									200.000	
AUTOR: Zé Geraldo			PT							
11420004	38101 M. do Trabalho e Emprego	11.366.2044.2A95.0015	Elevação da Escolaridade e Qualificação Profissional - ProJovem Urbano e Campo - No Estado do Pará	1	100	3	99	2	500.000	Pela Aprovação
TOTAL DO AUTOR									500.000	
AUTOR: Zé Silva			PDT							
27690014	55901 FNAS	08.244.2037.2B30.0031	Estruturação da Rede de Serviços de Proteção Social Básica - No Estado de Minas Gerais	2	100	4	30	2	500.000	Pela Aprovação
TOTAL DO AUTOR									500.000	
AUTOR: Zé Vieira			PR							
26140008	33201 INSS	09.271.2061.116V.0021	Instalação de Unidades de Funcionamento do INSS - No Estado do Maranhão	2	100	4	90	2	500.000	Pela Aprovação
TOTAL DO AUTOR									500.000	
AUTOR: Zeca Dirceu			PT							
28490011	55901 FNAS	08.244.2037.2B31.0041	Estruturação da Rede de Serviços de Proteção Social Especial - No Estado do Paraná	2	100	3	40	2	150.000	Pela Aprovação
				2	100	4	40	2	500.000	Pela Aprovação
TOTAL DO AUTOR									650.000	
AUTOR: Zenaldo Coutinho			PSDB							
34940005	55901 FNAS	08.244.2037.2B31.0015	Estruturação da Rede de Serviços de Proteção Social Especial - No Estado do Pará	2	100	3	30	2	1.000.000	Pela Aprovação
34940011	38901 FAT	11.333.2071.4725.0015	Qualificação Social e Profissional de Trabalhadores em Base Setorial (PlanSeQs) - No Estado do Pará	2	100	4	30	2	2.000.000	Pela Aprovação
TOTAL DO AUTOR									3.000.000	
AUTOR: Zequinha Marinho			PSC							
11460002	38901 FAT	11.333.2071.4725.0015	Qualificação Social e Profissional de Trabalhadores em Base Setorial (PlanSeQs) - No Estado do Pará	2	100	3	30	2	340.000	Pela Aprovação
11460017	33201 INSS	09.271.2061.116V.0015	Instalação de Unidades de Funcionamento do INSS - No Estado do Pará	2	100	4	90	2	500.000	Pela Aprovação
TOTAL DO AUTOR									840.000	
AUTOR: Zoinho			PR							
27950005	38901 FAT	11.333.2071.4725.0094	Qualificação Social e Profissional de Trabalhadores em Base Setorial (PlanSeQs) - Associação Promocional Entre Nós (APEN) - Volta Redonda - RJ	2	100	3	50	2	180.000	Pela Aprovação
27950006	38901 FAT	11.333.2071.4725.0096	Qualificação Social e Profissional de Trabalhadores em Base Setorial (PlanSeQs) - Sindicato dos Rodoviários - Volta Redonda - RJ	2	100	3	50	2	200.000	Pela Aprovação
27950013	38901 FAT	11.333.2071.4725.0098	Qualificação Social e Profissional de Trabalhadores em Base Setorial (PlanSeQs) - Lar Espírita Irmã Zila - Volta Redonda - RJ	2	100	3	50	2	280.000	Pela Aprovação
27950024	55901 FNAS	08.244.2037.2B30.0162	Estruturação da Rede de Serviços de Proteção Social Básica - Volta Redonda - RJ	2	100	4	40	2	300.000	Pela Aprovação
27950025	55901 FNAS	08.244.2037.2B30.0162	Estruturação da Rede de Serviços de Proteção Social Básica - Volta Redonda - RJ	2	100	4	40	2	300.000	Pela Aprovação
TOTAL DO AUTOR									1.260.000	

Relatório Setorial - Proposta Orçamentária da União para 2012 - EMENDAS INDIVIDUAIS À DESPESA PELA APROVAÇÃO POR AUTOR

EMENDA	UNIDADE ORÇAMENTÁRIA	FUNCIONAL /POR PROGRAMAS	AÇÃO e SUBTÍTULO	E S F	F T E	G N D	M. A.	R. P.	VALOR APROVADO	PARECER
TOTAL DO SETOR									272.041.065	

EMENDAS DE RELATOR

EMENDA	UNIDADE ORÇAMENTÁRIA	FUNCIONAL /POR PROGRAMAS	AÇÃO e SUBTÍTULO	E S F	F T E	G N D	M. A.	R. P.	VALOR APROVADO	PARECER		
SETOR: 10 TRABALHO, PREVIDÊNCIA E ASSISTÊNCIA SOCIAL												
AUTOR: Relat Subcom 10 - Trabalho, Previd. e Ass. Social S/PARTIDO												
80100001	33904	F. Regime Geral Prev. Social	09.271.2061.0E81.0001	Pagamento de Benefícios Previdenciários Urbanos - Nacional		2	100	3	90	1	15.466.918	Pela Aprovação
				2	150	3	90	1	238.568.644		Pela Aprovação	
				2	153	3	90	1	28.480.867.271		Pela Aprovação	
				2	154	3	90	1	210.909.304.974		Pela Aprovação	
				2	180	3	90	1	223.978.052		Pela Aprovação	
80100001	33904	F. Regime Geral Prev. Social	09.271.2061.00H3.0001	Pagamento de Benefícios Previdenciários - Nacional		2	100	3	90	1	-15.466.918	Pela Aprovação
				2	150	3	90	1	-238.568.644		Pela Aprovação	
				2	153	3	90	1	-28.480.867.271		Pela Aprovação	
				2	154	3	90	1	-210.909.304.974		Pela Aprovação	
				2	180	3	90	1	-223.978.052		Pela Aprovação	
80100002	33904	F. Regime Geral Prev. Social	09.271.2061.0E82.0001	Pagamento de Benefícios Previdenciários Rurais - Nacional		2	153	3	90	1	10.909.524.022	Pela Aprovação
				2	154	3	90	1	55.524.132.762		Pela Aprovação	
80100002	33904	F. Regime Geral Prev. Social	09.271.2061.00H3.0001	Pagamento de Benefícios Previdenciários - Nacional		2	153	3	90	1	-10.909.524.022	Pela Aprovação
				2	154	3	90	1	-55.524.132.762		Pela Aprovação	
80100003	38901	FAT	11.331.2071.00H4.0001	Pagamento de Seguro Desemprego - Nacional		2	140	3	90	1	-12.892.175	Pela Aprovação
80100003	38901	FAT	11.331.2071.0217.0001	Bolsa de Qualificação Profissional para Trabalhador com Contrato de Trabalho Suspenso - Nacional		2	140	3	90	1	12.892.175	Pela Aprovação
80100004	38901	FAT	11.331.2071.00H4.0001	Pagamento de Seguro Desemprego - Nacional		2	100	3	90	1	-4.597.063.819	Pela Aprovação
				2	140	3	90	1	-13.491.615.349		Pela Aprovação	
				2	180	3	90	1	-6.605.863.162		Pela Aprovação	
80100004	38901	FAT	11.331.2071.0583.0001	Pagamento do Seguro-Desemprego - Nacional		2	100	3	90	1	4.597.063.819	Pela Aprovação
				2	140	3	90	1	13.491.615.349		Pela Aprovação	
				2	180	3	90	1	6.605.863.162		Pela Aprovação	
80100005	55901	FNAS	08.241.2037.00H5.0001	Pagamento de Benefícios de Prestação Continuada (BPC) e da Renda Mensal Vitalícia (RMV) à Pessoa Idosa - Nacional		2	153	3	90	1	-401.380.139	Pela Aprovação
80100005	55901	FNAS	08.241.2037.0561.0001	Renda Mensal Vitalícia por Idade - Nacional		2	153	3	90	1	401.380.139	Pela Aprovação
80100006	55901	FNAS	08.241.2037.00H5.0001	Pagamento de Benefícios de Prestação Continuada (BPC) e da Renda Mensal Vitalícia (RMV) à Pessoa Idosa - Nacional		2	153	3	90	1	-12.954.102.197	Pela Aprovação
80100006	55901	FNAS	08.241.2037.0573.0001	Benefício de Prestação Continuada da Assistência Social à Pessoa Idosa - Nacional		2	153	3	90	1	12.954.102.197	Pela Aprovação
80100007	55901	FNAS	08.242.2037.00IN.0001	Pagamento de Benefícios de Prestação Continuada (BPC) à Pessoa com Deficiência e da Renda Mensal Vitalícia (RMV) à Pessoa com Invalidez - Nacional		2	153	3	90	1	-1.359.930.400	Pela Aprovação
80100007	55901	FNAS	08.242.2037.0565.0001	Renda Mensal Vitalícia por Invalidez - Nacional		2	153	3	90	1	1.359.930.400	Pela Aprovação
80100008	55901	FNAS	08.242.2037.00IN.0001	Pagamento de Benefícios de Prestação Continuada (BPC) à Pessoa com Deficiência e da Renda Mensal Vitalícia (RMV) à Pessoa com Invalidez - Nacional		2	153	3	90	1	-14.866.053.000	Pela Aprovação
80100008	55901	FNAS	08.242.2037.0575.0001	Benefício de Prestação Continuada da Assistência Social à Pessoa com Deficiência - Nacional		2	153	3	90	1	14.866.053.000	Pela Aprovação
80100009	38901	FAT	11.331.2071.00H4.0001	Pagamento de Seguro Desemprego - Nacional		2	140	3	90	1	-27.196.322	Pela Aprovação
80100009	38901	FAT	11.331.2071.0653.0001	Pagamento do Seguro-Desemprego ao Trabalhador Doméstico - Nacional		2	140	3	90	1	27.196.322	Pela Aprovação
80100010	38901	FAT	11.331.2071.00H4.0001	Pagamento de Seguro Desemprego - Nacional		2	140	3	90	1	-1.614.291.616	Pela Aprovação
80100010	38901	FAT	11.331.2071.0585.0001	Pagamento do Seguro-Desemprego ao Pescador Artesanal - Nacional		2	140	3	90	1	1.614.291.616	Pela Aprovação
80100011	38901	FAT	11.331.2071.00H4.0001	Pagamento de Seguro Desemprego - Nacional		2	140	3	90	1	-4.808.166	Pela Aprovação
80100011	38901	FAT	11.331.2071.0686.0001	Pagamento do Seguro-Desemprego ao Trabalhador Resgatado de Condição Análoga à de Escravo - Nacional		2	140	3	90	1	4.808.166	Pela Aprovação
TOTAL DO AUTOR										0		
TOTAL DO SETOR										0		

**EMENDAS À
DESPESA PELA NÃO
APROVAÇÃO POR
TIPO DE
PARECER/AUTOR**

CONGRESSO NACIONAL - COMISSÃO MISTA DE PLANOS, ORÇAMENTOS PÚBLICOS E FISCALIZAÇÃO

Relatório Setorial - Proposta Orçamentária da União para 2012 - EMENDAS À DESPESA PELA NÃO APROVAÇÃO POR AUTOR

em R\$ 1,00

Orçamento Fiscal, da Seguridade Social e Investimento das Estatais

EMENDA	UNIDADE ORÇAMENTÁRIA	FUNCIONAL/POR PROGRAMAS	AÇÃO e SUBTÍTULO	VALOR SOLICITADO	PARECER
--------	----------------------	-------------------------	------------------	------------------	---------

**ACRÉSCIMOS E CANCELAMENTOS
POR UNIDADE DA FEDERAÇÃO**

CONGRESSO NACIONAL - COMISSÃO MISTA DE PLANOS, ORÇAMENTOS PÚBLICOS E FISCALIZAÇÃO
Relatório Setorial - Alterações da Proposta Orçamentária da União para 2012 - por RG/UF

Orçamento de Estatais (em R\$ 1,00)

UF	PROPOSTA (A)	ACRÉSCIMOS (B)	CANCELAMENTOS (C)	SUBSTITUTIVO (D)=(A)+(B)-(C)
SETOR 10 Trabalho, Previdência e Assistência Social				
REGIÃO: NA				
NA	100.000.000	0	0	100.000.000
Total da Região:	100.000.000	0	0	100.000.000
Total do Setor:	100.000.000	0	0	100.000.000

**ACRÉSCIMOS E CANCELAMENTOS
POR UNIDADE DA FEDERAÇÃO**

CONGRESSO NACIONAL - COMISSÃO MISTA DE PLANOS, ORÇAMENTOS PÚBLICOS E FISCALIZAÇÃO
Relatório Setorial - Alterações da Proposta Orçamentária da União para 2012 - por RG/UF

Orçamento Fiscal e Seguridade (em R\$ 1,00)

UF	PROPOSTA (A)	ACRÉSCIMOS (B)	CANCELAMENTOS (C)	SUBSTITUTIVO (D)=(A)+(B)-(C)
SETOR 10 Trabalho, Previdência e Assistência Social				
REGIÃO: CO				
CO	986.523.000	900.000	0	987.423.000
DF	4.330.326	3.750.000	0	8.080.326
GO	42.346.335	5.850.000	0	48.196.335
MS	19.014.535	2.650.000	0	21.664.535
MT	21.348.596	3.620.000	0	24.968.596
Total da Região:	1.073.562.792	16.770.000	0	1.090.332.792
REGIÃO: EX				
EX	200.000	0	0	200.000
Total da Região:	200.000	0	0	200.000
REGIÃO: NA				
NA	422.791.568.243	370.921.485.573	-370.862.904.353	422.850.149.463
Total da Região:	422.791.568.243	370.921.485.573	-370.862.904.353	422.850.149.463
REGIÃO: NE				
AL	22.730.256	2.000.000	0	24.730.256
BA	97.707.129	15.150.000	0	112.857.129
CE	59.090.565	2.300.000	0	61.390.565
MA	62.721.905	3.200.000	0	65.921.905
NE	9.725.696.000	0	0	9.725.696.000
PB	42.398.628	5.250.000	0	47.648.628
PE	67.704.949	12.750.000	0	80.454.949
PI	34.422.997	5.000.000	0	39.422.997
RN	33.634.308	6.500.000	0	40.134.308
SE	18.044.013	3.100.000	0	21.144.013
Total da Região:	10.164.150.750	55.250.000	0	10.219.400.750
REGIÃO: NO				
AC	5.469.428	7.745.000	0	13.214.428
AM	15.504.248	9.000.000	0	24.504.248
AP	3.355.388	3.770.000	0	7.125.388
NO	2.194.029.000	0	0	2.194.029.000
PA	47.022.556	10.990.000	0	58.012.556
RO	8.311.055	15.230.000	0	23.541.055
RR	3.974.957	0	0	3.974.957
TO	12.396.646	3.850.000	0	16.246.646
Total da Região:	2.290.063.278	50.585.000	0	2.340.648.278

CONGRESSO NACIONAL - COMISSÃO MISTA DE PLANOS, ORÇAMENTOS PÚBLICOS E FISCALIZAÇÃO
Relatório Setorial - Alterações da Proposta Orçamentária da União para 2012 - por RG/UF

Orçamento Fiscal e Seguridade (em R\$ 1,00)

UF	PROPOSTA (A)	ACRÉSCIMOS (B)	CANCELAMENTOS (C)	SUBSTITUTIVO (D)=(A)+(B)-(C)
REGIÃO: SD				
ES	17.872.091	10.663.500	0	28.535.591
MG	117.014.693	21.860.000	0	138.874.693
RJ	60.440.611	45.800.000	0	106.240.611
SD	4.363.221.000	0	0	4.363.221.000
SP	104.104.101	55.242.565	0	159.346.666
Total da Região:	4.662.652.496	133.566.065	0	4.796.218.561
REGIÃO: SL				
PR	59.570.256	15.180.000	0	74.750.256
RS	51.546.231	6.500.000	0	58.046.231
SC	33.049.341	6.520.000	0	39.569.341
SL	1.400.179.000	0	0	1.400.179.000
Total da Região:	1.544.344.828	28.200.000	0	1.572.544.828
Total do Setor:	442.526.542.387	371.205.856.638	-370.862.904.353	442.869.494.672

**QUADRO SÍNTESE
POR ÓRGÃO**

CONGRESSO NACIONAL - COMISSÃO MISTA DE PLANOS, ORÇAMENTOS PÚBLICOS E FISCALIZAÇÃO
Relatório Setorial - Proposta Orçamentária da União para 2012

Quadro Síntese por Órgão

Orçamento de Estatais (em R\$ 1,00)

33 Ministério da Previdência Social		Total do Órgão		100.000.000
Total por Função		Proposta	Substitutivo	Diferença
09	Previdência Social	100.000.000	100.000.000	0
Total:		100.000.000	100.000.000	0
Total por Subunção		Proposta	Substitutivo	Diferença
122	Administração Geral	40.000.000	40.000.000	0
126	Tecnologia da Informação	60.000.000	60.000.000	0
Total:		100.000.000	100.000.000	0
Total por GND (Grupo de Natureza da Despesa)		Proposta	Substitutivo	Diferença
4	Investimentos	100.000.000	100.000.000	0
Total:		100.000.000	100.000.000	0
Despesa p/fins de apuração do Resultado Primário		Proposta	Substitutivo	Diferença
2	Despesas Prim. Discricionárias	100.000.000	100.000.000	0
Total:		100.000.000	100.000.000	0
Total por Fonte de Recursos		Proposta	Substitutivo	Diferença
495	Recursos do Orçamento de Investimento	100.000.000	100.000.000	0
Total:		100.000.000	100.000.000	0
Total por Programa		Proposta	Substitutivo	Diferença
0807	Programa de Gestão e Manutenção de Infraestrutura de Empresas Estatais Federais	100.000.000	100.000.000	0
Total:		100.000.000	100.000.000	0

**QUADRO SÍNTESE
POR ÓRGÃO**

CONGRESSO NACIONAL - COMISSÃO MISTA DE PLANOS, ORÇAMENTOS PÚBLICOS E FISCALIZAÇÃO
Relatório Setorial - Proposta Orçamentária da União para 2012

Quadro Síntese por Órgão

Orçamento Fiscal e Seguridade (em R\$ 1,00)

33 Ministério da Previdência Social		Total do Órgão		327.564.715.600
<i>Total por Função</i>		<i>Proposta</i>	<i>Substitutivo</i>	<i>Diferença</i>
09	Previdência Social	320.787.089.518	320.882.939.518	95.850.000
28	Encargos Especiais	6.676.314.788	6.676.314.788	0
99	Reserva de Contingência	5.461.294	5.461.294	0
Total:		327.468.865.600	327.564.715.600	95.850.000
<i>Total por Subunção</i>		<i>Proposta</i>	<i>Substitutivo</i>	<i>Diferença</i>
092	Representação Judicial e Extrajudicial	21.500.000	21.500.000	0
122	Administração Geral	4.857.680.843	4.857.680.843	0
125	Normatização e Fiscalização	2.762.566	2.762.566	0
126	Tecnologia da Informação	463.327.648	463.327.648	0
128	Formação de Recursos Humanos	26.646.650	26.646.650	0
131	Comunicação Social	20.299.915	20.299.915	0
183	Informação e Inteligência	143.437.400	143.437.400	0
271	Previdência Básica	308.620.737.695	308.680.587.695	59.850.000
272	Previdência do Regime Estatutário	5.099.119.558	5.135.119.558	36.000.000
273	Previdência Complementar	840.000	840.000	0
274	Previdência Especial	1.197.139.869	1.197.139.869	0
301	Atenção Básica	134.734.968	134.734.968	0
306	Alimentação e Nutrição	141.300.000	141.300.000	0
331	Proteção e Benefícios ao Trabalhador	39.510.000	39.510.000	0
365	Educação Infantil	3.924.000	3.924.000	0
571	Desenvolvimento Científico	302.171	302.171	0
665	Normalização e Qualidade	13.826.235	13.826.235	0
844	Serviço da Dívida Externa	7.788.867	7.788.867	0
846	Outros Encargos Especiais	6.668.525.921	6.668.525.921	0
999	Reserva de Contingência	5.461.294	5.461.294	0
Total:		327.468.865.600	327.564.715.600	95.850.000
<i>Total por GND (Grupo de Natureza da Despesa)</i>		<i>Proposta</i>	<i>Substitutivo</i>	<i>Diferença</i>
1	Pessoal e Encargos Sociais	10.933.272.518	10.933.272.518	0
2	Juros e Encargos da Dívida	3.116.759	3.116.759	0
3	Outras Despesas Correntes	316.315.574.494	316.340.774.494	25.200.000
4	Investimentos	193.039.100	263.689.100	70.650.000
5	Inversões Financeiras	13.729.327	13.729.327	0
6	Amortização da Dívida	4.672.108	4.672.108	0
9	Reserva de Contingência	5.461.294	5.461.294	0
Total:		327.468.865.600	327.564.715.600	95.850.000
<i>Despesa p/fins de apuração do Resultado Primário</i>		<i>Proposta</i>	<i>Substitutivo</i>	<i>Diferença</i>
0	Despesas Financeiras	871.093.169	871.093.169	0
1	Despesas Prim. Obrigatórias	324.701.272.431	324.701.272.431	0
2	Despesas Prim. Discricionárias	1.896.500.000	1.992.350.000	95.850.000
Total:		327.468.865.600	327.564.715.600	95.850.000
<i>Total por Fonte de Recursos</i>		<i>Proposta</i>	<i>Substitutivo</i>	<i>Diferença</i>
100	Recursos Ordinários	7.949.624.988	272.995.948	-7.676.629.040
118	Contribuições sobre Concursos de Prognósticos	484.761.145	484.761.145	0
143	Títulos de Responsabilidade do Tesouro Nacional - Refinanciamento da Dívida Pública Mobiliária Federal	4.672.108	4.672.108	0
144	Títulos de Responsabilidade do Tesouro Nacional - Outras Aplicações	3.116.759	3.116.759	0
148	Operações de Crédito Externas - em Moeda	1.400.000	1.400.000	0
150	Recursos Próprios Não-Financeiros	238.568.644	238.568.644	0
151	Contribuição Social sobre o Lucro Líquido das Pessoas Jurídicas	12.922.732.382	12.922.732.382	0

CONGRESSO NACIONAL - COMISSÃO MISTA DE PLANOS, ORÇAMENTOS PÚBLICOS E FISCALIZAÇÃO
Relatório Setorial - Proposta Orçamentária da União para 2012

Quadro Síntese por Órgão

Orçamento Fiscal e Seguridade (em R\$ 1,00)

33 Ministério da Previdência Social		Total do Órgão	327.564.715.600	
<i>Total por Fonte de Recursos</i>		<i>Proposta</i>	<i>Substitutivo</i>	<i>Diferença</i>
153	Contribuição para Financiamento da Seguridade Social - COFINS	39.517.231.293	39.517.231.293	0
154	Contribuições Previdenciárias para o Regime Geral de Previdência Social	266.057.806.043	273.830.285.083	7.772.479.040
174	Taxas e Multas pelo Exercício do Poder de Polícia	41.732.339	41.732.339	0
180	Recursos Próprios Financeiros	223.978.052	223.978.052	0
250	Recursos Próprios Não-Financeiros	23.203.622	23.203.622	0
280	Recursos Próprios Financeiros	38.225	38.225	0
Total:		327.468.865.600	327.564.715.600	95.850.000
<i>Total por Programa</i>		<i>Proposta</i>	<i>Substitutivo</i>	<i>Diferença</i>
0089	Previdência de Inativos e Pensionistas da União	5.633.990.107	5.633.990.107	0
0901	Operações Especiais: Cumprimento de Sentenças Judiciais	6.668.525.921	6.668.525.921	0
0906	Operações Especiais: Serviço da Dívida Externa (Juros e Amortizações)	7.788.867	7.788.867	0
0909	Operações Especiais: Outros Encargos Especiais	657.639.869	657.639.869	0
0999	Reserva de Contingência	5.461.294	5.461.294	0
2061	Previdência Social	309.313.521.125	309.409.371.125	95.850.000
2114	Programa de Gestão e Manutenção do Ministério da Previdência Social	5.181.938.417	5.181.938.417	0
Total:		327.468.865.600	327.564.715.600	95.850.000

CONGRESSO NACIONAL - COMISSÃO MISTA DE PLANOS, ORÇAMENTOS PÚBLICOS E FISCALIZAÇÃO
Relatório Setorial - Proposta Orçamentária da União para 2012

Quadro Síntese por Órgão

Orçamento Fiscal e Seguridade (em R\$ 1,00)

38 Ministério do Trabalho e Emprego		Total do Órgão	60.697.855.159	
<i>Total por Função</i>		<i>Proposta</i>	<i>Substitutivo</i>	<i>Diferença</i>
09	Previdência Social	1.180.129.600	1.180.129.600	0
11	Trabalho	41.944.212.644	42.044.395.144	100.182.500
19	Ciência e Tecnologia	210.000	210.000	0
28	Encargos Especiais	17.473.120.415	17.473.120.415	0
Total:		60.597.672.659	60.697.855.159	100.182.500
<i>Total por Subunção</i>		<i>Proposta</i>	<i>Substitutivo</i>	<i>Diferença</i>
122	Administração Geral	1.505.261.774	1.524.461.774	19.200.000
123	Administração Financeira	45.991.423	45.991.423	0
125	Normatização e Fiscalização	35.895.646	35.895.646	0
126	Tecnologia da Informação	42.276.796	42.276.796	0
128	Formação de Recursos Humanos	2.216.134	2.216.134	0
131	Comunicação Social	25.500.000	25.500.000	0
272	Previdência do Regime Estatutário	1.180.129.600	1.180.129.600	0
301	Atenção Básica	25.566.636	25.566.636	0
306	Alimentação e Nutrição	32.280.000	32.280.000	0
331	Proteção e Benefícios ao Trabalhador	39.581.201.345	39.581.201.345	0
332	Relações de Trabalho	26.760.716	26.760.716	0
333	Empregabilidade	308.439.125	356.729.125	48.290.000
334	Fomento ao Trabalho	14.550.820.388	14.565.242.888	14.422.500
365	Educação Infantil	900.000	900.000	0
366	Educação de Jovens e Adultos	258.760.797	277.030.797	18.270.000
392	Difusão Cultural	500.000	500.000	0
422	Direitos Individuais, Coletivos e Difusos	200.000	200.000	0
571	Desenvolvimento Científico	10.510.000	10.510.000	0
573	Difusão do Conhecimento Científico e Tecnológico	2.690.000	2.690.000	0
661	Promoção Industrial	4.500.000	4.500.000	0
846	Outros Encargos Especiais	2.957.272.279	2.957.272.279	0
Total:		60.597.672.659	60.697.855.159	100.182.500
<i>Total por GND (Grupo de Natureza da Despesa)</i>		<i>Proposta</i>	<i>Substitutivo</i>	<i>Diferença</i>
1	Pessoal e Encargos Sociais	2.435.791.380	2.435.791.380	0
3	Outras Despesas Correntes	43.594.394.304	43.677.164.304	82.770.000
4	Investimentos	51.630.839	69.043.339	17.412.500
5	Inversões Financeiras	14.515.856.136	14.515.856.136	0
Total:		60.597.672.659	60.697.855.159	100.182.500
<i>Despesa p/fins de apuração do Resultado Primário</i>		<i>Proposta</i>	<i>Substitutivo</i>	<i>Diferença</i>
0	Despesas Financeiras	14.736.660.947	14.736.660.947	0
1	Despesas Prim. Obrigatórias	44.812.144.715	44.812.144.715	0
2	Despesas Prim. Discricionárias	1.048.866.997	1.149.049.497	100.182.500
Total:		60.597.672.659	60.697.855.159	100.182.500
<i>Total por Fonte de Recursos</i>		<i>Proposta</i>	<i>Substitutivo</i>	<i>Diferença</i>
100	Recursos Ordinários	6.581.758.117	5.859.184.292	-722.573.825
140	Contribuições para os Programas PIS/PASEP	36.500.270.365	37.318.437.910	818.167.545
150	Recursos Próprios Não-Financeiros	338.236	338.236	0
151	Contribuição Social sobre o Lucro Líquido das Pessoas Jurídicas	0	4.588.780	4.588.780
156	Contribuição do Servidor para o Plano de Seguridade Social do Servidor Público	476.824.967	476.824.967	0
169	Contribuição Patronal para o Plano de Seguridade Social do Servidor Público	701.494.633	701.494.633	0
174	Taxas e Multas pelo Exercício do Poder de Polícia	239.364.336	239.364.336	0
175	Taxas por Serviços Públicos	1.194.205	1.194.205	0
176	Outras Contribuições Sociais	212.446.577	212.446.577	0

CONGRESSO NACIONAL - COMISSÃO MISTA DE PLANOS, ORÇAMENTOS PÚBLICOS E FISCALIZAÇÃO
Relatório Setorial - Proposta Orçamentária da União para 2012

Quadro Síntese por Órgão

Orçamento Fiscal e Seguridade (em R\$ 1,00)

38 Ministério do Trabalho e Emprego		Total do Órgão	60.697.855.159	
<i>Total por Fonte de Recursos</i>		<i>Proposta</i>	<i>Substitutivo</i>	<i>Diferença</i>
180	Recursos Próprios Financeiros	12.414.930.000	12.414.930.000	0
182	Restituição de Recursos de Convênios e Congêneres	36.750.000	36.750.000	0
184	Contribuições sobre a Remuneração Devida ao Trabalhador e Relativa a Despedida de Empregado sem Justa Causa	2.365.768.146	2.365.768.146	0
250	Recursos Próprios Não-Financeiros	348.168	348.168	0
280	Recursos Próprios Financeiros	3.772.273	3.772.273	0
900	Recursos Ordinários	1.062.412.636	1.062.412.636	0
Total:		60.597.672.659	60.697.855.159	100.182.500
<i>Total por Programa</i>		<i>Proposta</i>	<i>Substitutivo</i>	<i>Diferença</i>
0089	Previdência de Inativos e Pensionistas da União	1.180.129.600	1.180.129.600	0
0901	Operações Especiais: Cumprimento de Sentenças Judiciais	54.114	54.114	0
0902	Operações Especiais: Financiamentos com Retorno	14.515.856.136	14.515.856.136	0
0909	Operações Especiais: Outros Encargos Especiais	2.957.210.165	2.957.210.165	0
2029	Desenvolvimento Regional, Territorial Sustentável e Economia Solidária	24.217.500	38.640.000	14.422.500
2044	Autonomia e Emancipação da Juventude	262.277.293	280.547.293	18.270.000
2062	Promoção dos Direitos de Crianças e Adolescentes	3.000.000	3.000.000	0
2063	Promoção dos Direitos de Pessoas com Deficiência	200.000	200.000	0
2064	Promoção e Defesa dos Direitos Humanos	5.552.000	5.552.000	0
2067	Resíduos Sólidos	30.000.000	23.600.000	-6.400.000
2071	Trabalho, Emprego e Renda	40.019.407.441	40.074.097.441	54.690.000
2127	Programa de Gestão e Manutenção do Ministério do Trabalho e Emprego	1.599.768.410	1.618.968.410	19.200.000
Total:		60.597.672.659	60.697.855.159	100.182.500

CONGRESSO NACIONAL - COMISSÃO MISTA DE PLANOS, ORÇAMENTOS PÚBLICOS E FISCALIZAÇÃO
Relatório Setorial - Proposta Orçamentária da União para 2012

Quadro Síntese por Órgão

Orçamento Fiscal e Seguridade (em R\$ 1,00)

55 Ministério do Desenvolvimento Social e Combate à Fome		Total do Órgão	54.606.923.913	
<i>Total por Função</i>		<i>Proposta</i>	<i>Substitutivo</i>	<i>Diferença</i>
04	Administração	15.000.000	6.000.000	-9.000.000
08	Assistência Social	54.065.344.660	54.221.264.445	155.919.785
09	Previdência Social	65.000	65.000	0
28	Encargos Especiais	379.594.468	379.594.468	0
Total:		54.460.004.128	54.606.923.913	146.919.785
<i>Total por Subunção</i>		<i>Proposta</i>	<i>Substitutivo</i>	<i>Diferença</i>
121	Planejamento e Orçamento	13.336.296	13.336.296	0
122	Administração Geral	212.716.734	195.497.954	-17.218.780
125	Normatização e Fiscalização	27.768.307	27.768.307	0
126	Tecnologia da Informação	68.982.581	68.982.581	0
128	Formação de Recursos Humanos	380.000	380.000	0
131	Comunicação Social	33.533.769	33.533.769	0
212	Cooperação Internacional	7.801.354	7.801.354	0
241	Assistência ao Idoso	13.355.482.336	13.355.482.336	0
242	Assistência ao Portador de Deficiência	16.225.983.400	16.225.983.400	0
243	Assistência à Criança e ao Adolescente	297.896.900	297.896.900	0
244	Assistência Comunitária	21.519.082.124	21.679.120.689	160.038.565
272	Previdência do Regime Estatutário	65.000	65.000	0
301	Atenção Básica	704.040	704.040	0
306	Alimentação e Nutrição	1.123.307.298	1.124.807.298	1.500.000
331	Proteção e Benefícios ao Trabalhador	360.000	360.000	0
333	Empregabilidade	30.000.000	30.000.000	0
334	Fomento ao Trabalho	266.419.257	266.419.257	0
365	Educação Infantil	114.000	114.000	0
511	Saneamento Básico Rural	823.000.000	825.600.000	2.600.000
605	Abastecimento	73.476.264	73.476.264	0
846	Outros Encargos Especiais	379.594.468	379.594.468	0
Total:		54.460.004.128	54.606.923.913	146.919.785
<i>Total por GND (Grupo de Natureza da Despesa)</i>		<i>Proposta</i>	<i>Substitutivo</i>	<i>Diferença</i>
1	Pessoal e Encargos Sociais	46.326.892	46.326.892	0
3	Outras Despesas Correntes	53.513.641.439	53.574.244.004	60.602.565
4	Investimentos	900.035.797	986.353.017	86.317.220
Total:		54.460.004.128	54.606.923.913	146.919.785
<i>Despesa p/fins de apuração do Resultado Primário</i>		<i>Proposta</i>	<i>Substitutivo</i>	<i>Diferença</i>
0	Despesas Financeiras	2.066.662	2.066.662	0
1	Despesas Prim. Obrigatórias	49.238.507.657	49.238.507.657	0
2	Despesas Prim. Discricionárias	5.219.429.809	5.366.349.594	146.919.785
Total:		54.460.004.128	54.606.923.913	146.919.785
<i>Total por Fonte de Recursos</i>		<i>Proposta</i>	<i>Substitutivo</i>	<i>Diferença</i>
100	Recursos Ordinários	2.634.965.817	2.786.474.382	151.508.565
139	Alienação de Bens Apreendidos	42.902.949	42.902.949	0
148	Operações de Crédito Externas - em Moeda	25.646.854	25.646.854	0
150	Recursos Próprios Não-Financeiros	309.079	309.079	0
151	Contribuição Social sobre o Lucro Líquido das Pessoas Jurídicas	3.435.254.920	3.430.666.140	-4.588.780
153	Contribuição para Financiamento da Seguridade Social - COFINS	48.251.105.736	48.251.105.736	0
180	Recursos Próprios Financeiros	38.322.158	38.322.158	0
182	Restituição de Recursos de Convênios e Congêneres	31.246.615	31.246.615	0
194	Doações para Combate à Fome	250.000	250.000	0

CONGRESSO NACIONAL - COMISSÃO MISTA DE PLANOS, ORÇAMENTOS PÚBLICOS E FISCALIZAÇÃO
Relatório Setorial - Proposta Orçamentária da União para 2012

Quadro Síntese por Órgão

Orçamento Fiscal e Seguridade (em R\$ 1,00)

55 Ministério do Desenvolvimento Social e Combate à Fome		Total do Órgão	54.606.923.913	
<i>Total por Fonte de Recursos</i>		<i>Proposta</i>	<i>Substitutivo</i>	<i>Diferença</i>
Total:		54.460.004.128	54.606.923.913	146.919.785
<i>Total por Programa</i>		<i>Proposta</i>	<i>Substitutivo</i>	<i>Diferença</i>
0089	Previdência de Inativos e Pensionistas da União	65.000	65.000	0
0901	Operações Especiais: Cumprimento de Sentenças Judiciais	379.594.468	379.594.468	0
0910	Operações Especiais: Gestão da Participação em Organismos Internacionais	1.000.000	1.000.000	0
2019	Bolsa Família	19.264.248.433	19.264.248.433	0
2029	Desenvolvimento Regional, Territorial Sustentável e Economia Solidária	245.231.915	245.231.915	0
2037	Fortalecimento do Sistema Único de Assistência Social (SUAS)	31.617.487.142	31.754.325.707	136.838.565
2062	Promoção dos Direitos de Crianças e Adolescentes	327.896.900	327.896.900	0
2067	Resíduos Sólidos	30.000.000	30.000.000	0
2069	Segurança Alimentar e Nutricional	2.293.536.616	2.320.836.616	27.300.000
2071	Trabalho, Emprego e Renda	21.187.342	21.187.342	0
2122	Programa de Gestão e Manutenção do Ministério do Desenvolvimento Social e Combate à Fome	279.756.312	262.537.532	-17.218.780
Total:		54.460.004.128	54.606.923.913	146.919.785

**ALTERAÇÕES PROPOSTAS
PELA RELATORIA SETORIAL**

**POR ÓRGÃO/PROJETO/ATIVIDADE/
OPERAÇÕES ESPECIAIS**

Orçamento de Estatais (em R\$ 1,00)

PROJETO/ATIVIDADE/OPERAÇÃO ESPECIAL		PROPOSTA (A)	ACRÉSCIMOS (B)	CANCELAMENTOS (C)	SUBSTITUTIVO (D)=(A)+(B)-(C)
SETOR 10 Trabalho, Previdência e Assistência Social					
ÓRGÃO: 33 Ministério da Previdência Social					
4101	Manutenção e Adequação de Bens Imóveis	A 25.000.000	0	0	25.000.000
4102	Manutenção e Adequação de Bens Móveis, Veículos, Máquinas e Equipamentos	A 15.000.000	0	0	15.000.000
4117	Manutenção e Adequação da Infraestrutura de Tecnologia da Informação para a Previdência Social	A 60.000.000	0	0	60.000.000
Total do Órgão:		100.000.000	0	0	100.000.000
Total do Setor:		100.000.000	0	0	100.000.000

**ALTERAÇÕES PROPOSTAS
PELA RELATORIA SETORIAL**

**POR ÓRGÃO/PROJETO/ATIVIDADE/
OPERAÇÕES ESPECIAIS**

CONGRESSO NACIONAL - COMISSÃO MISTA DE PLANOS, ORÇAMENTOS PÚBLICOS E FISCALIZAÇÃO
Relatório Setorial - Alterações da Proposta Orçamentária para 2012 - por Órgão/PAO

Orçamento Fiscal e Seguridade (em R\$ 1,00)

PROJETO/ATIVIDADE/OPERAÇÃO ESPECIAL		PROPOSTA (A)	ACRÉSCIMOS (B)	CANCELAMENTOS (C)	SUBSTITUTIVO (D)=(A)+(B)-(C)	
SETOR 10 Trabalho, Previdência e Assistência Social						
ÓRGÃO: 33 Ministério da Previdência Social						
0005	Cumprimento de Sentença Judicial Transitada em Julgado (Precatórios)	O	3.056.000.047	2.729.799.124	-2.729.799.124	3.056.000.047
009K	Complementação de Aposentadorias e Pensões da RFFSA	O	539.500.000	0	0	539.500.000
009W	Compensação Previdenciária	O	1.268.400.000	0	0	1.268.400.000
00G5	Contribuição da União, de suas Autarquias e Fundações para o Custeio do Regime de Previdência dos Servidores Públicos Federais decorrente do Pagamento de Precatórios e Requisições de Pequeno Valor	O	27.037.651	0	0	27.037.651
00H1	Pagamento de Pessoal Ativo da União	O	3.878.442.574	0	0	3.878.442.574
00H3	Pagamento de Benefícios Previdenciários	O	306.301.842.643	1.517.191.693	-307.819.034.336	0
0181	Pagamento de Aposentadorias e Pensões - Servidores Civis	O	5.094.490.107	0	0	5.094.490.107
0284	Amortização e Encargos de Financiamento da Dívida Contratual Externa	O	7.788.867	0	0	7.788.867
0482	Cumprimento de Sentença Judicial Transitada em Julgado de Pequeno Valor oriunda da Justiça Comum Estadual	O	60.000.000	0	0	60.000.000
0486	Cumprimento de Sentença Judicial Transitada em Julgado (Precatórios) oriunda da Justiça Comum Estadual	O	590.000.000	590.000.000	-590.000.000	590.000.000
0536	Pagamento de Benefícios de Legislação Especial	O	657.639.869	0	0	657.639.869
0625	Cumprimento de Sentença Judicial Transitada em Julgado de Pequeno Valor	O	2.935.488.223	2.935.488.223	-2.935.488.223	2.935.488.223
0998	Reserva de Contingência - Financeira	O	5.461.294	0	0	5.461.294
09HB	Contribuição da União, de suas Autarquias e Fundações para o Custeio do Regime de Previdência dos Servidores Públicos Federais	O	830.805.357	0	0	830.805.357
0E81	Pagamento de Benefícios Previdenciários Urbanos	O	0	239.868.185.859	0	239.868.185.859
0E82	Pagamento de Benefícios Previdenciários Rurais	O	0	66.433.656.784	0	66.433.656.784
116V	Instalação de Unidades de Funcionamento do INSS	P	100.000.000	69.850.000	0	169.850.000
2000	Administração da Unidade	A	130.297.281	0	0	130.297.281
2004	Assistência Médica e Odontológica aos Servidores, Empregados e seus Dependentes	A	129.708.000	0	0	129.708.000
2010	Assistência Pré-Escolar aos Dependentes dos Servidores e Empregados	A	3.924.000	0	0	3.924.000
2011	Auxílio-Transporte aos Servidores e Empregados	A	39.510.000	0	0	39.510.000
2012	Auxílio-Alimentação aos Servidores e Empregados	A	141.300.000	0	0	141.300.000
2015	Funcionamento do Conselho de Recursos da Previdência Social	A	17.680.000	0	0	17.680.000
20CW	Assistência Médica aos Servidores e Empregados - Exames Periódicos	A	5.026.968	0	0	5.026.968
20EI	Funcionamento dos Escritórios Regionais da PREVIC	A	840.000	0	0	840.000
20GN	Educação Previdenciária e Financeira	A	3.722.413	0	0	3.722.413
20GO	Modernização e Sustentação dos Processos e Sistemas de Fiscalização e Autorização de Planos de Benefícios e Entidades Fechadas de Previdência Complementar	A	8.420.643	0	0	8.420.643
20HQ	Promoção de Ações de Diálogo Social e Inclusão no Sistema Previdenciário	A	2.500.000	0	0	2.500.000
20HR	Gestão da Informação Corporativa na Previdência Social	A	1.837.400	0	0	1.837.400
20HS	Gestão do Fator Acidentário de Prevenção - FAP e dos Riscos Ambientais de Trabalho - RAT	A	100.000	0	0	100.000
20HT	Sistema Nacional de Informações de Registro Civil - SIRC	A	1.500.000	0	0	1.500.000
2274	Assistência Técnica à Ampliação e Reforma dos Regimes Próprios de Previdência	A	4.629.451	36.000.000	0	40.629.451
2276	Auditoria nos Regimes Próprios dos Servidores Públicos	A	1.806.416	0	0	1.806.416
2290	Funcionamento dos Órgãos Colegiados da Previdência Complementar: Conselho Nacional de Previdência Complementar e Câmara de Recursos da Previdência Complementar	A	455.631	0	0	455.631
2292	Serviço de Processamento de Dados de Benefícios Previdenciários	A	453.907.005	0	0	453.907.005
2294	Defesa Judicial da Previdência Social Básica	A	21.500.000	0	0	21.500.000
2304	Estudos e Pesquisas no Âmbito do Regime Geral de Previdência Social	A	100.000	0	0	100.000
2562	Auditoria Preventiva e Corretiva em Rotinas, Procedimentos e Processos	A	8.000.000	0	0	8.000.000
2563	Gestão da Melhoria Contínua	A	5.826.235	0	0	5.826.235
2564	Gestão de Cadastros para a Previdência Social	A	140.100.000	0	0	140.100.000
2582	Serviço de Processamento de Dados de Benefícios de Legislação Especial	A	1.000.000	0	0	1.000.000
2585	Serviço de Reabilitação Profissional	A	18.592.500	0	0	18.592.500
2587	Serviços de Ouvidoria aos Usuários da Previdência Social	A	3.700.000	0	0	3.700.000
2591	Reconhecimento de Direitos de Benefícios Previdenciários	A	35.473.057	0	0	35.473.057
2592	Fiscalização das Entidades de Previdência Complementar	A	956.150	0	0	956.150
2593	Funcionamento das Unidades Descentralizadas da Previdência Social	A	679.734.512	0	-10.000.000	669.734.512
2A43	Estudos e Pesquisas no Âmbito da Previdência Complementar	A	202.171	0	0	202.171
2A57	Remuneração dos Serviços Postais	A	25.891.990	0	0	25.891.990
4405	Previdência Eletrônica	A	97.559.463	0	0	97.559.463
4572	Capacitação de Servidores Públicos Federais em Processo de Qualificação e Requalificação	A	22.924.237	0	0	22.924.237
4641	Publicidade de Utilidade Pública	A	20.299.915	0	0	20.299.915
8426	Desimobilização de Imóveis Não-operacionais do INSS	A	743.700	0	0	743.700
8452	Atuação na detecção, prevenção e combate às fraudes de natureza previdenciária	A	6.485.330	0	0	6.485.330
8869	Reformas e Adaptações das Unidades do INSS	A	79.714.500	0	0	79.714.500
Total do Órgão:			327.468.865.600	314.180.171.683	-314.084.321.683	327.564.715.600

ÓRGÃO: 38 Ministério do Trabalho e Emprego

0005	Cumprimento de Sentença Judicial Transitada em Julgado (Precatórios)	O	48.751	0	0	48.751
------	--	---	--------	---	---	--------

CONGRESSO NACIONAL - COMISSÃO MISTA DE PLANOS, ORÇAMENTOS PÚBLICOS E FISCALIZAÇÃO
Relatório Setorial - Alterações da Proposta Orçamentária para 2012 - por Órgão/PAO

Orçamento Fiscal e Seguridade (em R\$ 1,00)

PROJETO/ATIVIDADE/OPERAÇÃO ESPECIAL		PROPOSTA (A)	ACRÉSCIMOS (B)	CANCELAMENTOS (C)	SUBSTITUTIVO (D)=(A)+(B)-(C)
00G5	Contribuição da União, de suas Autarquias e Fundações para o Custeio do Regime de Previdência dos Servidores Públicos Federais decorrente do Pagamento de Precatórios e Requisições de Pequeno Valor	O 5.363	0	0	5.363
00H1	Pagamento de Pessoal Ativo da União	O 1.034.808.218	0	0	1.034.808.218
00H4	Pagamento de Seguro Desemprego	O 26.353.730.609	818.167.545	-27.171.898.154	0
0158	Financiamento de Programas de Desenvolvimento Econômico a Cargo do BNDES	O 14.515.856.136	0	0	14.515.856.136
0181	Pagamento de Aposentadorias e Pensões - Servidores Civis	O 1.180.129.600	0	0	1.180.129.600
0217	Bolsa de Qualificação Profissional para Trabalhador com Contrato de Trabalho Suspenso	O 0	12.892.175	0	12.892.175
0554	Ressarcimento a Empregadores Não-Optantes pelo Benefício Fiscal Previsto nas Leis nº 6.321, de 1976 e 6.542, de 1978.	O 8.000	0	0	8.000
0581	Pagamento do Benefício Abono Salarial	O 13.221.710.736	0	0	13.221.710.736
0583	Pagamento do Seguro-Desemprego	O 0	24.694.542.330	0	24.694.542.330
0585	Pagamento do Seguro-Desemprego ao Pescador Artesanal	O 0	1.614.291.616	0	1.614.291.616
0643	Complemento da Atualização Monetária dos Recursos do Fundo de Garantia do Tempo de Serviço - FGTS (Lei Complementar nº 110, de 2001)	O 2.957.210.165	0	0	2.957.210.165
0653	Pagamento do Seguro-Desemprego ao Trabalhador Doméstico	O 0	27.196.322	0	27.196.322
0686	Pagamento do Seguro-Desemprego ao Trabalhador Resgatado de Condição Análoga à de Escravo	O 0	4.808.166	0	4.808.166
09HB	Contribuição da União, de suas Autarquias e Fundações para o Custeio do Regime de Previdência dos Servidores Públicos Federais	O 220.799.448	0	0	220.799.448
0A26	Concessão de Auxílio-Financeiro	O 63.418.739	0	0	63.418.739
1B41	Sistema Integrado de Relações do Trabalho - SIRT.	P 300.000	0	0	300.000
2000	Administração da Unidade	A 52.106.472	11.000.000	0	63.106.472
2004	Assistência Médica e Odontológica aos Servidores, Empregados e seus Dependentes	A 24.684.000	0	0	24.684.000
2010	Assistência Pré-Escolar aos Dependentes dos Servidores e Empregados	A 900.000	0	0	900.000
2011	Auxílio-Transporte aos Servidores e Empregados	A 5.760.000	0	0	5.760.000
2012	Auxílio-Alimentação aos Servidores e Empregados	A 32.280.000	0	0	32.280.000
20B7	Serviços de Concessão, Manutenção, Pagamento e Cessação de Auxílio Financeiro	A 100.000	0	0	100.000
20CW	Assistência Médica aos Servidores e Empregados - Exames Periódicos	A 882.636	0	0	882.636
20JK	Fomento a Certificação de Processos, Produtos e Serviços da Economia Solidária.	A 1.000.000	0	0	1.000.000
20JL	Análise de Acidentes de Trabalho Graves e Fatais	A 300.000	0	0	300.000
20JM	Auditoria Trabalhista de Obras de Infraestrutura	A 948.000	0	0	948.000
20JT	Manutenção, Modernização e Ampliação da Rede de Atendimento do Programa do Seguro-Desemprego no Âmbito do Sistema Nacional de Emprego - Sine	A 125.167.000	3.600.000	0	128.767.000
20JU	Qualificação Social e Profissional de Trabalhadores por Meio da Qualificação a Distância	A 1.046.271	0	0	1.046.271
20JV	Qualificação Social e Profissional de Trabalhadores por Meio do Provimento do Passaporte Qualificação	A 15.000.000	0	0	15.000.000
20JW	Qualificação Social e Profissional de Trabalhadores beneficiários do Cadastro Único para Programas Sociais (Brasil Sem Miséria)	A 10.711.200	0	0	10.711.200
20JX	Certificação de Instituições de Qualificação Social e Profissional	A 247.010	0	0	247.010
20JY	Monitoramento, Supervisão e Avaliação das Ações do Sistema Público de Emprego, Trabalho e Renda	A 2.002.581	0	0	2.002.581
20ST	Estudos e Pesquisas para Apoio e Gestão do Sistema Público de Emprego, Trabalho e Renda	A 1.500.000	2.300.000	0	3.800.000
2374	Fomento ao Desenvolvimento de Micro, Pequenas e Empresas de Médio Porte	A 4.500.000	0	0	4.500.000
2553	Identificação da População por meio da Carteira de Trabalho e Previdência Social - CTPS	A 22.976.850	0	0	22.976.850
2599	Formulação, Articulação e Execução da Política Laboral de Imigração e Emigração.	A 1.119.167	0	0	1.119.167
2603	Acompanhamento, Prevenção e Solução de Conflitos Trabalhistas	A 235.816	0	0	235.816
2619	Apoio à Implementação de Políticas na Área do Trabalho	A 97.397.636	0	0	97.397.636
2621	Relação Anual de Informações Sociais - RAIS	A 9.425.739	0	0	9.425.739
2624	Cadastro Geral de Empregados e Desempregados - CAGED	A 20.027.730	0	0	20.027.730
2628	Fiscalização de Obrigações Trabalhistas e da Arrecadação do FGTS.	A 15.000.000	0	0	15.000.000
2629	Fiscalização para Erradicação do Trabalho Escravo	A 5.352.000	0	0	5.352.000
2631	Coordenação e Manutenção do Fundo de Amparo ao Trabalhador - FAT	A 100.000	0	0	100.000
2688	Fiscalização para Erradicação do Trabalho Infantil	A 3.000.000	0	0	3.000.000
2690	Inspeção em Segurança e Saúde no Trabalho.	A 3.200.000	0	0	3.200.000
2A63	Regulamentação em Segurança e Saúde no Trabalho.	A 1.000.000	0	0	1.000.000
2A84	Manutenção e Ampliação do Sistema de Informações em Economia Solidária - SIES.	A 1.000.000	0	0	1.000.000
2A85	Formação de Formadores(as), Educadores (as) e Gestores Públicos para Atuação em Economia Solidária.	A 4.000.000	0	0	4.000.000
2A95	Elevação da Escolaridade e Qualificação Profissional - ProJovem Urbano e Campo	A 195.242.058	19.770.000	-1.500.000	213.512.058
2B12	Fomento ao Desenvolvimento de Instituições de Microcrédito.	A 1.200.000	0	0	1.200.000
2C43	Gestão Participativa do Fundo de Amparo ao Trabalhador - FAT	A 9.350.260	0	0	9.350.260
2C45	Agenda Nacional de Trabalho Decente	A 3.000.000	0	0	3.000.000
2E00	Inserção de Pessoa com Deficiência no Mercado de Trabalho	A 200.000	0	0	200.000
4245	Classificação Brasileira de Ocupações - CBO	A 2.095.646	0	0	2.095.646
4572	Capacitação de Servidores Públicos Federais em Processo de Qualificação e Requalificação	A 1.000.000	0	0	1.000.000
4641	Publicidade de Utilidade Pública	A 19.500.000	0	0	19.500.000
4714	Pesquisa, Estudo e Desenvolvimento em Segurança e Saúde no Trabalho.	A 2.310.000	0	0	2.310.000

CONGRESSO NACIONAL - COMISSÃO MISTA DE PLANOS, ORÇAMENTOS PÚBLICOS E FISCALIZAÇÃO
Relatório Setorial - Alterações da Proposta Orçamentária para 2012 - por Órgão/PAO

Orçamento Fiscal e Seguridade (em R\$ 1,00)

PROJETO/ATIVIDADE/OPERAÇÃO ESPECIAL		PROPOSTA (A)	ACRÉSCIMOS (B)	CANCELAMENTOS (C)	SUBSTITUTIVO (D)=(A)+(B)-(C)	
SETOR 10 Trabalho, Previdência e Assistência Social						
4722	Produção e Distribuição de Material Técnico-Científico e Didático sobre Segurança e Saúde no Ambiente de Trabalho.	A	1.350.000	0	0	1.350.000
4725	Qualificação Social e Profissional de Trabalhadores em Base Setorial (PlanSeQs)	A	60.000.000	45.690.000	0	105.690.000
4728	Qualificação Social e Profissional de Trabalhadores em Base Territorial (PLANTEQS)	A	55.000.000	3.100.000	0	58.100.000
4729	Inserção de Aprendizês no Mercado de Trabalho	A	300.000	0	0	300.000
4737	Fomento e Assessoramento Técnico a Empreendimentos Econômicos Solidários e Redes de Cooperação de Economia Solidária.	A	2.000.000	9.172.500	0	11.172.500
4739	Organização Nacional da Comercialização dos Produtos e Serviços de Empreendimentos Econômicos Solidários.	A	2.000.000	0	0	2.000.000
4741	Sistema de Integração das Ações de Emprego, Trabalho e Renda	A	5.823.327	0	0	5.823.327
4750	Funcionamento do Conselho Curador do Fundo de Garantia do Tempo de Serviço - FGTS	A	50.000	0	0	50.000
4767	Sistema de Informações sobre a Inspeção do Trabalho - SFIT	A	7.000.000	0	0	7.000.000
4782	Capacitação em Relações do Trabalho.	A	1.116.134	0	0	1.116.134
4783	Remuneração de Agentes Operadores do Benefício do Abono Salarial	A	7.919.106	0	0	7.919.106
4784	Remuneração de Agentes Operadores do Seguro-Desemprego	A	37.972.317	0	0	37.972.317
4785	Fiscalização do Trabalho no Campo.	A	4.500.000	0	0	4.500.000
4789	Qualificação e Assistência Técnica ao Jovem para o Empreendedorismo	A	3.016.496	0	0	3.016.496
4812	Pesquisas sobre Emprego e Desemprego - PED	A	7.700.000	0	0	7.700.000
4814	Educação em Segurança e Saúde no Trabalho.	A	1.130.000	0	0	1.130.000
4815	Funcionamento das Unidades Descentralizadas	A	100.000.000	8.200.000	0	108.200.000
4827	Desenvolvimento e Disseminação de Conhecimentos e Tecnologias Sociais Apropriadas à Economia Solidária.	A	500.000	0	0	500.000
4850	Fomento a Incubadoras de Empreendimentos Econômicos Solidários	A	3.500.000	500.000	0	4.000.000
6405	Desenvolvimento e Disseminação de Metodologias e Tecnologias de Qualificação Social e Profissional	A	1.500.000	0	0	1.500.000
6461	Assistência Emergencial a Trabalhadores Vítimas de Trabalho Escravo	A	200.000	0	0	200.000
6536	Participação em Grupos e Comissões Tripartites Responsáveis pela Elaboração ou Aperfeiçoamento de Regulamentos de Segurança e Saúde no Trabalho.	A	210.000	0	0	210.000
6638	Certificação Profissional de Trabalhadores	A	2.129.400	0	0	2.129.400
8056	Fomento às Finanças Solidárias	A	4.000.000	200.000	0	4.200.000
8073	Ouvidoria-Geral e Serviços Interativos de Atendimento ao Cidadão-Usuário do Ministério do Trabalho e Emprego	A	6.000.000	0	0	6.000.000
8078	Promoção do Desenvolvimento Local e da Economia Solidária por meio da Atuação de Agentes de Desenvolvimento Solidário	A	3.217.500	200.000	0	3.417.500
8093	Observatório do Mundo do Trabalho Nacional.	A	500.000	0	0	500.000
8138	Implantação de Espaços Multifuncionais de Economia Solidária.	A	1.000.000	4.350.000	0	5.350.000
8274	Fomento para a Organização e o Desenvolvimento de Cooperativas Atuantes com Resíduos Sólidos	A	30.000.000	100.000	-6.500.000	23.600.000
8420	Estímulo à Institucionalização de Políticas Públicas de Economia Solidária	A	1.000.000	0	0	1.000.000
8617	Controle, Monitoramento e Avaliação das Aplicações dos Depósitos Especiais do Fundo de Amparo ao Trabalhador - FAT	A	1.196.492	0	0	1.196.492
86AB	Produção, Aquisição e Distribuição de Material Pedagógico	A	100.000	0	0	100.000
86AD	Formação de Profissionais	A	100.000	0	0	100.000
8852	Atualização da Legislação Trabalhista e Sindical.	A	248.050	0	0	248.050
8885	Centro de Referência do Trabalho no Brasil	A	500.000	0	0	500.000
Total do Órgão:			60.597.672.659	27.280.080.654	-27.179.898.154	60.697.855.159

ÓRGÃO: 55 Ministério do Desenvolvimento Social e Combate à Fome

0005	Cumprimento de Sentença Judicial Transitada em Julgado (Precatórios)	O	33.637.572	0	0	33.637.572
00H1	Pagamento de Pessoal Ativo da União	O	44.195.230	0	0	44.195.230
00H5	Pagamento de Benefícios de Prestação Continuada (BPC) e da Renda Mensal Vitalícia (RMV) à Pessoa Idosa	O	13.355.482.336	0	-13.355.482.336	0
00IN	Pagamento de Benefícios de Prestação Continuada (BPC) à Pessoa com Deficiência e da Renda Mensal Vitalícia (RMV) à Pessoa com Invalidez	O	16.225.983.400	0	-16.225.983.400	0
00JD	Contribuição ao Programa das Nações Unidas para o Desenvolvimento - PNUD (MDS)	O	1.000.000	0	0	1.000.000
0181	Pagamento de Aposentadorias e Pensões - Servidores Civis	O	65.000	0	0	65.000
0561	Renda Mensal Vitalícia por Idade	O	0	401.380.139	0	401.380.139
0565	Renda Mensal Vitalícia por Invalidez	O	0	1.359.930.400	0	1.359.930.400
0573	Benefício de Prestação Continuada da Assistência Social à Pessoa Idosa	O	0	12.954.102.197	0	12.954.102.197
0575	Benefício de Prestação Continuada da Assistência Social à Pessoa com Deficiência	O	0	14.866.053.000	0	14.866.053.000
0625	Cumprimento de Sentença Judicial Transitada em Julgado de Pequeno Valor	O	345.866.896	0	0	345.866.896
0716	Cumprimento de Débitos Judiciais Periódicos Vincendos	O	90.000	0	0	90.000
09HB	Contribuição da União, de suas Autarquias e Fundações para o Custeio do Regime de Previdência dos Servidores Públicos Federais	O	2.066.662	0	0	2.066.662
11JM	Construção do Anexo do Bloco C na Esplanada dos Ministérios	P	15.000.000	0	-9.000.000	6.000.000
11V1	Acesso à Água para o Consumo Humano na Zona Rural	P	383.000.000	2.600.000	0	385.600.000
2000	Administração da Unidade	A	140.416.654	0	-8.218.780	132.197.874
2004	Assistência Médica e Odontológica aos Servidores, Empregados e seus Dependentes	A	600.000	0	0	600.000
2010	Assistência Pré-Escolar aos Dependentes dos Servidores e Empregados	A	114.000	0	0	114.000
2011	Auxílio-Transporte aos Servidores e Empregados	A	360.000	0	0	360.000

CONGRESSO NACIONAL - COMISSÃO MISTA DE PLANOS, ORÇAMENTOS PÚBLICOS E FISCALIZAÇÃO
Relatório Setorial - Alterações da Proposta Orçamentária para 2012 - por Órgão/PAO

Orçamento Fiscal e Seguridade (em R\$ 1,00)

PROJETO/ATIVIDADE/OPERAÇÃO ESPECIAL		PROPOSTA (A)	ACRÉSCIMOS (B)	CANCELAMENTOS (C)	SUBSTITUTIVO (D)=(A)+(B)-(C)	
SETOR 10 Trabalho, Previdência e Assistência Social						
2012	Auxílio-Alimentação aos Servidores e Empregados	A	2.280.000	0	0	2.280.000
2060	Proteção social para crianças e adolescentes identificadas em situação de trabalho infantil	A	297.896.900	0	0	297.896.900
20CW	Assistência Médica aos Servidores e Empregados - Exames Periódicos	A	104.040	0	0	104.040
20GD	Fomento às Atividades Produtivas Rurais	A	77.160.000	0	0	77.160.000
20GG	Fomento, Capacitação Ocupacional e Assistência Técnica a Empreendimentos Populares e Solidários e a Trabalhadores	A	245.231.915	0	0	245.231.915
20GH	Orientação Profissional e Intermediação de Mão de Obra	A	21.187.342	0	0	21.187.342
20IT	Aperfeiçoamento da disseminação de informações do PBF e do Cadastro Único.	A	12.519.250	0	0	12.519.250
20IY	Promoção Internacional de políticas e ações de desenvolvimento social e combate à fome	A	6.801.354	0	0	6.801.354
2583	Serviço de Processamento de Dados do Benefício de Prestação Continuada (BPC) e da Renda Mensal Vitalícia (RMV)	A	46.982.581	0	0	46.982.581
2589	Avaliação e Operacionalização do Benefício de Prestação Continuada da Assistência Social (BPC) e Manutenção da Renda Mensal Vitalícia (RMV)	A	14.000.000	0	0	14.000.000
2784	Educação Alimentar e Nutricional	A	6.000.000	0	0	6.000.000
2792	Distribuição de Alimentos a Grupos Populacionais Específicos	A	69.000.000	0	0	69.000.000
2798	Aquisição de alimentos provenientes da agricultura familiar	A	1.085.777.298	600.000	0	1.086.377.298
2802	Operacionalização da aquisição de alimentos da agricultura familiar	A	73.476.264	0	0	73.476.264
2A60	Serviços de Proteção Social Básica	A	1.134.702.618	0	0	1.134.702.618
2A65	Serviços de Proteção Social Especial de Média Complexidade	A	372.188.866	5.000.000	0	377.188.866
2A69	Serviços de Proteção Social Especial de Alta Complexidade	A	98.448.049	0	0	98.448.049
2B30	Estruturação da Rede de Serviços de Proteção Social Básica	A	86.186.382	56.478.565	0	142.664.947
2B31	Estruturação da Rede de Serviços de Proteção Social Especial	A	31.300.000	74.360.000	0	105.660.000
2E45	Transferência de Renda Diretamente a Pessoas Residentes no País (Lei nº 10.835 de 8 de janeiro de 2004)	A	0	1.000.000	0	1.000.000
4572	Capacitação de Servidores Públicos Federais em Processo de Qualificação e Requalificação	A	380.000	0	0	380.000
4641	Publicidade de Utilidade Pública	A	33.533.769	0	0	33.533.769
4907	Ouvidoria Geral do Desenvolvimento Social e Combate à Fome	A	13.768.307	0	0	13.768.307
4923	Avaliação e monitoramento de Políticas de Desenvolvimento Social e Combate à Fome	A	13.336.296	0	0	13.336.296
4963	Apoio à Estruturação da Produção e Inclusão Produtiva	A	51.301.264	9.050.000	0	60.351.264
6414	Sistema Nacional para Identificação e Seleção de Público-Alvo para os Programas Sociais do Governo Federal - Cadastro Único	A	22.000.000	0	0	22.000.000
6877	Capacitação de Agentes Públicos e Sociais em Políticas de Desenvolvimento Social e Combate à Fome	A	6.800.000	0	0	6.800.000
8249	Funcionamento dos Conselhos de Assistência Social	A	11.038.188	0	0	11.038.188
8274	Fomento para a Organização e o Desenvolvimento de Cooperativas Atuantes com Resíduos Sólidos	A	30.000.000	0	0	30.000.000
8442	Transferência de Renda Diretamente às Famílias em Condição de Pobreza e Extrema Pobreza (Lei nº 10.836, de 2004)	A	18.669.640.000	0	0	18.669.640.000
8446	Serviço de Apoio à Gestão Descentralizada do Programa Bolsa Família	A	560.089.183	0	0	560.089.183
8457	Apoio a Projetos de Segurança Alimentar e Nutricional para Povos Indígenas e Povos e Comunidades Tradicionais	A	6.000.000	0	0	6.000.000
8458	Apoio à Agricultura Urbana	A	10.000.000	900.000	0	10.900.000
8624	Apoio à Implantação e Gestão do Sistema Nacional de Segurança Alimentar e Nutricional - SISAN	A	13.250.000	0	0	13.250.000
8662	Concessão de Bolsa para famílias com crianças e adolescentes identificadas em Situação de Trabalho	A	30.000.000	0	0	30.000.000
8893	Apoio à Organização, à Gestão e à Vigilância Social no Território, no âmbito do Sistema Único de Assistência Social - SUAS	A	241.174.722	0	0	241.174.722
8929	Implantação e Qualificação de Equipamentos e Serviços Públicos de Apoio a Produção, Abastecimento e Consumo de Alimentos	A	78.571.790	14.150.000	0	92.721.790
8948	Acesso à Água para a Produção de Alimentos	A	440.000.000	0	0	440.000.000
Total do Órgão:			54.460.004.128	29.745.604.301	-29.598.684.516	54.606.923.913
Total do Setor:			442.526.542.387	371.205.856.638	-370.862.904.353	442.869.494.672

**ALTERAÇÕES INTRODUZIDAS
PELA RELATORIA SETORIAL
POR ÓRGÃO/UNIDADE ORÇAMENTÁRIA**

CONGRESSO NACIONAL - COMISSÃO MISTA DE PLANOS, ORÇAMENTOS PÚBLICOS E FISCALIZAÇÃO
 Relatório Setorial - Alterações da Proposta Orçamentária para 2012 - por Órgão/PAO

Orçamento de Estatais (em R\$ 1,00)

PROJETO/ATIVIDADE/OPERAÇÃO ESPECIAL	PROPOSTA (A)	ACRÉSCIMOS (B)	CANCELAMENTOS (C)	SUBSTITUTIVO (D)=(A)+(B)-(C)
SETOR 10 Trabalho, Previdência e Assistência Social				
ÓRGÃO: 33 Ministério da Previdência Social				
33202 DATAPREV	100.000.000	0	0	100.000.000
Total do Órgão:	100.000.000	0	0	100.000.000
Total do Setor:	100.000.000	0	0	100.000.000

**ALTERAÇÕES INTRODUZIDAS
PELA RELATORIA SETORIAL
POR ÓRGÃO/UNIDADE ORÇAMENTÁRIA**

CONGRESSO NACIONAL - COMISSÃO MISTA DE PLANOS, ORÇAMENTOS PÚBLICOS E FISCALIZAÇÃO
Relatório Setorial - Alterações da Proposta Orçamentária para 2012 - por Órgão/PAO

Orçamento Fiscal e Seguridade (em R\$ 1,00)

PROJETO/ATIVIDADE/OPERAÇÃO ESPECIAL		PROPOSTA (A)	ACRÉSCIMOS (B)	CANCELAMENTOS (C)	SUBSTITUTIVO (D)=(A)+(B)-(C)
SETOR 10 Trabalho, Previdência e Assistência Social					
ÓRGÃO: 33 Ministério da Previdência Social					
33101	M. da Previdência Social	347.794.878	36.000.000	0	383.794.878
33201	INSS	13.193.770.168	69.850.000	-10.000.000	13.253.620.168
33206	PREVIC	41.770.564	0	0	41.770.564
33904	F. Regime Geral Prev. Social	313.885.529.990	314.074.321.683	-314.074.321.683	313.885.529.990
Total do Órgão:		327.468.865.600	314.180.171.683	-314.084.321.683	327.564.715.600
ÓRGÃO: 38 Ministério do Trabalho e Emprego					
38101	M. do Trabalho e Emprego	5.787.462.900	34.292.500	-8.000.000	5.813.755.400
38201	Fundacentro	85.937.645	11.000.000	0	96.937.645
38901	FAT	54.724.272.114	27.234.788.154	-27.171.898.154	54.787.162.114
Total do Órgão:		60.597.672.659	27.280.080.654	-27.179.898.154	60.697.855.159
ÓRGÃO: 55 Ministério do Desenvolvimento Social e Combate à Fome					
55101	M.do Des.Social e Comb à Fome	22.217.318.529	28.300.000	-17.218.780	22.228.399.749
55901	FNAS	32.242.685.599	29.717.304.301	-29.581.465.736	32.378.524.164
Total do Órgão:		54.460.004.128	29.745.604.301	-29.598.684.516	54.606.923.913
Total do Setor:		442.526.542.387	371.205.856.638	-370.862.904.353	442.869.494.672

**ALTERAÇÕES INTRODUZIDAS
PELA RELATORIA SETORIAL**

POR FONTE DE RECURSOS

CONGRESSO NACIONAL - COMISSÃO MISTA DE PLANOS, ORÇAMENTOS PÚBLICOS E FISCALIZAÇÃO

Relatório Setorial - Alterações da Proposta Orçamentária para 2012 - por Fonte de Recursos

Orçamento de Estatais (em R\$ 1,00)

FONTE DE RECURSOS	PROPOSTA (A)	ACRÉSCIMOS (B)	CANCELAMENTOS (C)	SUBSTITUTIVO (D)=(A)+(B)-(C)
SETOR 10 Trabalho, Previdência e Assistência Social				
495 Recursos do Orçamento de Investimento	100.000.000	0	0	100.000.000
Total do Setor:	100.000.000	0	0	100.000.000

**ALTERAÇÕES INTRODUZIDAS
PELA RELATORIA SETORIAL**

POR FONTE DE RECURSOS

CONGRESSO NACIONAL - COMISSÃO MISTA DE PLANOS, ORÇAMENTOS PÚBLICOS E FISCALIZAÇÃO

Relatório Setorial - Alterações da Proposta Orçamentária para 2012 - por Fonte de Recursos

Orçamento Fiscal e Seguridade (em R\$ 1,00)

FONTE DE RECURSOS	PROPOSTA (A)	ACRÉSCIMOS (B)	CANCELAMENTOS (C)	SUBSTITUTIVO (D)=(A)+(B)-(C)
SETOR 10 Trabalho, Previdência e Assistência Social				
100 Recursos Ordinários	17.166.348.922	4.973.483.022	-13.221.177.322	8.918.654.622
118 Contribuições sobre Concursos de Prognósticos	484.761.145	0	0	484.761.145
139 Alienação de Bens Apreendidos	42.902.949	0	0	42.902.949
140 Contribuições para os Programas PIS/PASEP	36.500.270.365	15.968.971.173	-15.150.803.628	37.318.437.910
143 Títulos de Responsabilidade do Tesouro Nacional - Refinanciamento da Dívida Pública Mobiliária Federal	4.672.108	0	0	4.672.108
144 Títulos de Responsabilidade do Tesouro Nacional - Outras Aplicações	3.116.759	0	0	3.116.759
148 Operações de Crédito Externas - em Moeda	27.046.854	0	0	27.046.854
150 Recursos Próprios Não-Financeiros	239.215.959	238.568.644	-238.568.644	239.215.959
151 Contribuição Social sobre o Lucro Líquido das Pessoas Jurídicas	16.357.987.302	17.218.780	-17.218.780	16.357.987.302
153 Contribuição para Financiamento da Seguridade Social - COFINS	87.768.337.029	68.971.857.029	-68.971.857.029	87.768.337.029
154 Contribuições Previdenciárias para o Regime Geral de Previdência Social	266.057.806.043	274.205.916.776	-266.433.437.736	273.830.285.083
156 Contribuição do Servidor para o Plano de Seguridade Social do Servidor Público	476.824.967	0	0	476.824.967
169 Contribuição Patronal para o Plano de Seguridade Social do Servidor Público	701.494.633	0	0	701.494.633
174 Taxas e Multas pelo Exercício do Poder de Polícia	281.096.675	0	0	281.096.675
175 Taxas por Serviços Públicos	1.194.205	0	0	1.194.205
176 Outras Contribuições Sociais	212.446.577	0	0	212.446.577
180 Recursos Próprios Financeiros	12.677.230.210	6.829.841.214	-6.829.841.214	12.677.230.210
182 Restituição de Recursos de Convênios e Congêneres	67.996.615	0	0	67.996.615
184 Contribuições sobre a Remuneração Devida ao Trabalhador e Relativa a Despedida de Empregado sem Justa Causa	2.365.768.146	0	0	2.365.768.146
194 Doações para Combate à Fome	250.000	0	0	250.000
250 Recursos Próprios Não-Financeiros	23.551.790	0	0	23.551.790
280 Recursos Próprios Financeiros	3.810.498	0	0	3.810.498
900 Recursos Ordinários	1.062.412.636	0	0	1.062.412.636
Total do Setor:	442.526.542.387	371.205.856.638	-370.862.904.353	442.869.494.672

**ALTERAÇÕES INTRODUZIDAS
PELA RELATORIA SETORIAL**

**POR GND
(Grupo de Natureza da Despesa)**

CONGRESSO NACIONAL - COMISSÃO MISTA DE PLANOS, ORÇAMENTOS PÚBLICOS E FISCALIZAÇÃO
Relatório Setorial - Alterações da Proposta Orçamentária para 2012 - por GND

Orçamento de Estatais (em R\$ 1,00)

GND - Grupo Natureza de Despesa		PROPOSTA (A)	ACRÉSCIMOS (B)		
SETOR 10 Trabalho, Previdência e Assistência Social					
4	Investimentos	100.000.000	0	0	100.000.000
Total do Setor:		100.000.000	0	0	100.000.000

**ALTERAÇÕES INTRODUZIDAS
PELA RELATORIA SETORIAL**

**POR GND
(Grupo de Natureza da Despesa)**

CONGRESSO NACIONAL - COMISSÃO MISTA DE PLANOS, ORÇAMENTOS PÚBLICOS E FISCALIZAÇÃO
Relatório Setorial - Alterações da Proposta Orçamentária para 2012 - por GND

Orçamento Fiscal e Seguridade (em R\$ 1,00)

GND - Grupo Natureza de Despesa		PROPOSTA	ACRÉSCIMOS		
		(A)	(B)		
SETOR 10 Trabalho, Previdência e Assistência Social					
1	Pessoal e Encargos Sociais	13.415.390.790	0	0	13.415.390.790
2	Juros e Encargos da Dívida	3.116.759	0	0	3.116.759
3	Outras Despesas Correntes	413.423.610.237	370.997.758.138	-370.829.185.573	413.592.182.802
4	Investimentos	1.144.705.736	208.098.500	-33.718.780	1.319.085.456
5	Inversões Financeiras	14.529.585.463	0	0	14.529.585.463
6	Amortização da Dívida	4.672.108	0	0	4.672.108
9	Reserva de Contingência	5.461.294	0	0	5.461.294
Total do Setor:		442.526.542.387	371.205.856.638	-370.862.904.353	442.869.494.672

**ALTERAÇÕES INTRODUZIDAS
PELA RELATORIA SETORIAL**

POR PROGRAMA

CONGRESSO NACIONAL - COMISSÃO MISTA DE PLANOS, ORÇAMENTOS PÚBLICOS E FISCALIZAÇÃO
Relatório Setorial - Alterações da Proposta Orçamentária para 2012 - por PROGRAMA

Orçamento de Estatais (em R\$ 1,00)

PROGRAMA	PROPOSTA (A)	ACRÉSCIMOS (B)	CANCELAMENTOS (C)	SUBSTITUTIVO (D)=(A)+(B)-(C)
SETOR 10 Trabalho, Previdência e Assistência Social				
0807 Programa de Gestão e Manutenção de Infraestrutura de Empresas Estatais Federais	100.000.000	0	0	100.000.000
Total do Setor:	100.000.000	0	0	100.000.000

**ALTERAÇÕES INTRODUZIDAS
PELA RELATORIA SETORIAL**

POR PROGRAMA

CONGRESSO NACIONAL - COMISSÃO MISTA DE PLANOS, ORÇAMENTOS PÚBLICOS E FISCALIZAÇÃO

Relatório Setorial - Alterações da Proposta Orçamentária para 2012 - por PROGRAMA

Orçamento Fiscal e Seguridade (em R\$ 1,00)

PROGRAMA	PROPOSTA (A)	ACRÉSCIMOS (B)	CANCELAMENTOS (C)	SUBSTITUTIVO (D)=(A)+(B)-(C)
SETOR 10 Trabalho, Previdência e Assistência Social				
0089 Previdência de Inativos e Pensionistas da União	6.814.184.707	0	0	6.814.184.707
0901 Operações Especiais: Cumprimento de Sentenças Judiciais	7.048.174.503	6.255.287.347	-6.255.287.347	7.048.174.503
0902 Operações Especiais: Financiamentos com Retorno	14.515.856.136	0	0	14.515.856.136
0906 Operações Especiais: Serviço da Dívida Externa (Juros e Amortizações)	7.788.867	0	0	7.788.867
0909 Operações Especiais: Outros Encargos Especiais	3.614.850.034	0	0	3.614.850.034
0910 Operações Especiais: Gestão da Participação em Organismos Internacionais	1.000.000	0	0	1.000.000
0999 Reserva de Contingência	5.461.294	0	0	5.461.294
2019 Bolsa Família	19.264.248.433	0	0	19.264.248.433
2029 Desenvolvimento Regional, Territorial Sustentável e Economia Solidária	269.449.415	14.422.500	0	283.871.915
2037 Fortalecimento do Sistema Único de Assistência Social (SUAS)	31.617.487.142	29.718.304.301	-29.581.465.736	31.754.325.707
2044 Autonomia e Emancipação da Juventude	262.277.293	19.770.000	-1.500.000	280.547.293
2061 Previdência Social	309.313.521.125	307.924.884.336	-307.829.034.336	309.409.371.125
2062 Promoção dos Direitos de Crianças e Adolescentes	330.896.900	0	0	330.896.900
2063 Promoção dos Direitos de Pessoas com Deficiência	200.000	0	0	200.000
2064 Promoção e Defesa dos Direitos Humanos	5.552.000	0	0	5.552.000
2067 Resíduos Sólidos	60.000.000	100.000	-6.500.000	53.600.000
2069 Segurança Alimentar e Nutricional	2.293.536.616	27.300.000	0	2.320.836.616
2071 Trabalho, Emprego e Renda	40.040.594.783	27.226.588.154	-27.171.898.154	40.095.284.783
2114 Programa de Gestão e Manutenção do Ministério da Previdência Social	5.181.938.417	0	0	5.181.938.417
2122 Programa de Gestão e Manutenção do Ministério do Desenvolvimento Social e Combate à Fome	279.756.312	0	-17.218.780	262.537.532
2127 Programa de Gestão e Manutenção do Ministério do Trabalho e Emprego	1.599.768.410	19.200.000	0	1.618.968.410
Total do Setor:	442.526.542.387	371.205.856.638	-370.862.904.353	442.869.494.672

**ALTERAÇÕES INTRODUZIDAS
PELA RELATORIA SETORIAL**

**POR UNIDADE ORÇAMENTÁRIA/
FUNCIONAL**

CONGRESSO NACIONAL - COMISSÃO MISTA DE PLANOS, ORÇAMENTOS PÚBLICOS E FISCALIZAÇÃO

Relatório Setorial - Alterações da Proposta Orçamentária para 2012 - por SETOR/UO/FUNCIONAL

Orçamento de Estatais (em R\$ 1,00)

FUNCIONAL/POR PROGRAMAS	SEQ.	AÇÃO e SUBTÍTULO	E S F	I U T	F N A	G M. R.	PROPOSTA (A)	ACRÉSCIMOS (B)	CANCELAMENTOS (C)	SUBSTITUTIVO (D)=(A)+(B)-(C)
SETOR: 10		Trabalho, Previdência e Assistência Social								
						<i>Unidade Orçamentária</i>				
						33202 DATAPREV				
0807		Programa de Gestão e Manutenção de Infraestrutura de Empresas Estatais Federais					100.000.000	0	0	100.000.000
09.122	0807.4101.0001	008988 Manutenção e Adequação de Bens Imóveis - Nacional	3	0	495	4 90 2	25.000.000	0	0	25.000.000
09.122	0807.4102.0001	008989 Manutenção e Adequação de Bens Móveis, Veículos, Máquinas e Equipamentos - Nacional	3	0	495	4 90 2	15.000.000	0	0	15.000.000
09.126	0807.4117.0001	008990 Manutenção e Adequação da Infraestrutura de Tecnologia da Informação para a Previdência Social - Nacional	3	0	495	4 90 2	60.000.000	0	0	60.000.000
TOTAL DA UO:							100.000.000	0	0	100.000.000
TOTAL DO SETOR:							100.000.000	0	0	100.000.000

**ALTERAÇÕES INTRODUZIDAS
PELA RELATORIA SETORIAL**

**POR UNIDADE ORÇAMENTÁRIA/
FUNCIONAL**

CONGRESSO NACIONAL - COMISSÃO MISTA DE PLANOS, ORÇAMENTOS PÚBLICOS E FISCALIZAÇÃO

Relatório Setorial - Alterações da Proposta Orçamentária para 2012 - por SETOR/OU/FUNCIONAL

Orçamento Fiscal e Seguridade (em R\$ 1,00)

FUNCIONAL/POR PROGRAMAS	SEQ.	AÇÃO e SUBTÍTULO	E S F	I U T	F N E	G A D	M. A.	R. P.	PROPOSTA (A)	ACRÉSCIMOS (B)	CANCELAMENTOS (C)	SUBSTITUTIVO (D)=(A)+(B)-(C)	
SETOR: 10	Trabalho, Previdência e Assistência Social		Unidade Orçamentária						33101 M. da Previdência Social				
0089	Previdência de Inativos e Pensionistas da União								148.125.200	0	0	148.125.200	
09.272	0089.0181.0001	004433	Pagamento de Aposentadorias e Pensões - Servidores Civis - Nacional						180.000	0	0	180.000	
			2	0	100	1	90	1	147.945.200	0	0	147.945.200	
0906	Operações Especiais: Serviço da Dívida Externa (Juros e Amortizações)								7.788.867	0	0	7.788.867	
28.844	0906.0284.0001	004434	Amortização e Encargos de Financiamento da Dívida Contratual Externa - Nacional						4.672.108	0	0	4.672.108	
			2	0	143	6	90	0	3.116.759	0	0	3.116.759	
2061	Previdência Social								57.371.514	36.000.000	0	93.371.514	
09.122	2061.2015.0001	004435	Funcionamento do Conselho de Recursos da Previdência Social - Nacional						17.680.000	0	0	17.680.000	
09.122	2061.2290.0001	004442	Funcionamento dos Órgãos Colegiados da Previdência Complementar: Conselho Nacional de Previdência Complementar e Câmara de Recursos da Previdência Complementar - Nacional						455.631	0	0	455.631	
09.125	2061.2276.0001	004441	Auditoria nos Regimes Próprios dos Servidores Públicos - Nacional						1.806.416	0	0	1.806.416	
09.128	2061.20GN.0001	004436	Educação Previdenciária e Financeira - Nacional						100.000	0	0	100.000	
09.131	2061.4641.0001	004448	Publicidade de Utilidade Pública - Nacional						18.812.515	0	0	18.812.515	
09.183	2061.20HR.0001	004438	Gestão da Informação Corporativa na Previdência Social - Nacional						350.000	0	0	350.000	
09.183	2061.2564.0001	004445	Gestão de Cadastros para a Previdência Social - Nacional						100.000	0	0	100.000	
09.271	2061.20HQ.0001	004437	Promoção de Ações de Diálogo Social e Inclusão no Sistema Previdenciário - Nacional						2.500.000	0	0	2.500.000	
09.271	2061.20HS.0001	004439	Gestão do Fator Acidentário de Prevenção - FAP e dos Riscos Ambientais de Trabalho - RAT - Nacional						100.000	0	0	100.000	
09.271	2061.2587.0001	004446	Serviços de Ouvidoria aos Usuários da Previdência Social - Nacional						3.700.000	0	0	3.700.000	
09.271	2061.8452.0001	004449	Atuação na detecção, prevenção e combate às fraudes de natureza previdenciária - Nacional						6.485.330	0	0	6.485.330	
09.272	2061.2274.0001	004440	Assistência Técnica à Ampliação e Reforma dos Regimes Próprios de Previdência - Nacional						0	25.200.000	0	25.200.000	
			2	0	100	3	90	2	0	10.800.000	0	10.800.000	
			2	0	100	4	90	2	800.000	0	0	800.000	
			2	0	148	3	90	2	600.000	0	0	600.000	
			2	0	151	3	90	2	1.729.451	0	0	1.729.451	
			2	1	151	3	90	2	522.000	0	0	522.000	
			2	2	151	3	90	2	578.000	0	0	578.000	
			2	2	151	4	90	2	400.000	0	0	400.000	
09.571	2061.2A43.0001	004447	Estudos e Pesquisas no Âmbito da Previdência Complementar - Nacional						202.171	0	0	202.171	
09.571	2061.2304.0001	004443	Estudos e Pesquisas no Âmbito do Regime Geral de Previdência Social - Nacional						100.000	0	0	100.000	
09.665	2061.2563.0001	004444	Gestão da Melhoria Contínua - Nacional						350.000	0	0	350.000	
2114	Programa de Gestão e Manutenção do Ministério da Previdência Social								134.509.297	0	0	134.509.297	
09.122	2114.00H1.0001	004457	Pagamento de Pessoal Ativo da União - Nacional						52.016.072	0	0	52.016.072	
			2	0	151	1	90	1	1.199.997	0	0	1.199.997	

CONGRESSO NACIONAL - COMISSÃO MISTA DE PLANOS, ORÇAMENTOS PÚBLICOS E FISCALIZAÇÃO

Relatório Setorial - Alterações da Proposta Orçamentária para 2012 - por SETOR/OU/FUNCIONAL

Orçamento Fiscal e Seguridade (em R\$ 1,00)

FUNCIONAL/POR PROGRAMAS	SEQ.	AÇÃO e SUBTÍTULO	E S F	I U T	F N D	G N A	M. A.	R. P.	PROPOSTA (A)	ACRÉSCIMOS (B)	CANCELAMENTOS (C)	SUBSTITUTIVO (D)=(A)+(B)-(C)
SETOR: 10	Trabalho, Previdência e Assistência Social		Unidade Orçamentária 33201 INSS									
0089	Previdência de Inativos e Pensionistas da União								5.485.535.769	0	0	5.485.535.769
09.272	0089.0181.0001	004460	Pagamento de Aposentadorias e Pensões - Servidores Cíveis - Nacional						4.339.152	0	0	4.339.152
			2	0	100	1	90	1	4.339.152	0	0	4.339.152
			2	0	151	1	90	1	4.941.696.617	0	0	4.941.696.617
09.274	0089.009K.0001	004459	Complementação de Aposentadorias e Pensões da RFFSA - Nacional						539.500.000	0	0	539.500.000
			2	0	151	1	90	1	539.500.000	0	0	539.500.000
0901	Operações Especiais: Cumprimento de Sentenças Judiciais								353.238.574	0	0	353.238.574
28.846	0901.00G5.0001	004462	Contribuição da União, de suas Autarquias e Fundações para o Custeio do Regime de Previdência dos Servidores Públicos Federais decorrente do Pagamento de Precatórios e Requisições de Pequeno Valor - Nacional						27.037.651	0	0	27.037.651
			2	0	100	1	91	0	27.037.651	0	0	27.037.651
28.846	0901.0005.0001	004461	Cumprimento de Sentença Judicial Transitada em Julgado (Precatórios) - Nacional						245.796.829	0	0	245.796.829
			2	0	151	1	90	1	245.796.829	0	0	245.796.829
			2	0	151	3	90	1	76.674.767	0	0	76.674.767
			2	0	151	5	90	1	3.729.327	0	0	3.729.327
0909	Operações Especiais: Outros Encargos Especiais								657.639.869	0	0	657.639.869
09.274	0909.0536.0001	004463	Pagamento de Benefícios de Legislação Especial - Nacional						317.200.000	0	0	317.200.000
			2	0	151	1	90	1	317.200.000	0	0	317.200.000
			2	0	151	3	90	1	340.439.869	0	0	340.439.869
2061	Previdência Social								1.675.234.883	69.850.000	-10.000.000	1.735.084.883
09.092	2061.2294.0001	004468	Defesa Judicial da Previdência Social Básica - Nacional						21.500.000	0	0	21.500.000
			2	0	151	3	90	2	21.500.000	0	0	21.500.000
09.126	2061.2292.0001	004467	Serviço de Processamento de Dados de Benefícios Previdenciários - Nacional						430.703.383	0	0	430.703.383
			2	0	151	3	90	2	430.703.383	0	0	430.703.383
			2	0	250	3	90	2	23.203.622	0	0	23.203.622
09.126	2061.2582.0001	004472	Serviço de Processamento de Dados de Benefícios de Legislação Especial - Nacional						1.000.000	0	0	1.000.000
			2	0	151	3	90	2	1.000.000	0	0	1.000.000
09.128	2061.20GN.0001	004464	Educação Previdenciária e Financeira - Nacional						3.167.121	0	0	3.167.121
			2	0	151	3	90	2	3.167.121	0	0	3.167.121
09.131	2061.4641.0001	004478	Publicidade de Utilidade Pública - Nacional						1.487.400	0	0	1.487.400
			2	0	151	3	90	2	1.487.400	0	0	1.487.400
09.183	2061.20HR.0001	004465	Gestão da Informação Corporativa na Previdência Social - Nacional						1.487.400	0	0	1.487.400
			2	0	151	3	90	2	1.487.400	0	0	1.487.400
09.183	2061.20HT.0001	004466	Sistema Nacional de Informações de Registro Civil - SIRC - Nacional						1.500.000	0	0	1.500.000
			2	0	151	3	90	2	1.500.000	0	0	1.500.000
09.183	2061.2564.0001	004471	Gestão de Cadastros para a Previdência Social - Nacional						140.000.000	0	0	140.000.000
			2	0	151	3	90	2	140.000.000	0	0	140.000.000
09.271	2061.116V.0001	004481	Instalação de Unidades de Funcionamento do INSS - Nacional						0	10.000.000	0	10.000.000
			2	0	100	4	90	2	0	10.000.000	0	10.000.000
			2	0	151	4	90	2	90.000.000	0	0	90.000.000
			2	0	151	5	90	2	10.000.000	0	0	10.000.000
09.271	2061.116V.0011	024073	Instalação de Unidades de Funcionamento do INSS - No Estado de Rondônia						0	500.000	0	500.000
			2	0	100	4	90	2	0	500.000	0	500.000
09.271	2061.116V.0013	024058	Instalação de Unidades de Funcionamento do INSS - No Estado do Amazonas						0	5.900.000	0	5.900.000
			2	0	100	4	90	2	0	5.900.000	0	5.900.000
09.271	2061.116V.0015	024057	Instalação de Unidades de Funcionamento do INSS - No Estado do Pará						0	500.000	0	500.000
			2	0	100	4	90	2	0	500.000	0	500.000
09.271	2061.116V.0021	024070	Instalação de Unidades de Funcionamento do INSS - No Estado do Maranhão						0	500.000	0	500.000
			2	0	100	4	90	2	0	500.000	0	500.000
09.271	2061.116V.0024	024072	Instalação de Unidades de Funcionamento do INSS - No Estado do Rio Grande do Norte						0	1.000.000	0	1.000.000
			2	0	100	4	90	2	0	1.000.000	0	1.000.000

CONGRESSO NACIONAL - COMISSÃO MISTA DE PLANOS, ORÇAMENTOS PÚBLICOS E FISCALIZAÇÃO

Relatório Setorial - Alterações da Proposta Orçamentária para 2012 - por SETOR/OU/FUNCIONAL

Orçamento Fiscal e Seguridade (em R\$ 1,00)

FUNCIONAL/POR PROGRAMAS	SEQ.	AÇÃO e SUBTÍTULO	E S F	I U T	F N E	G M A	R. P.	PROPOSTA (A)	ACRÉSCIMOS (B)	CANCELAMENTOS (C)	SUBSTITUTIVO (D)=(A)+(B)-(C)	
SETOR: 10		Trabalho, Previdência e Assistência Social										
		<i>Unidade Orçamentária</i>										
		<i>33201 INSS</i>										
09.271	2061.116V.0029	020411 Instalação de Unidades de Funcionamento do INSS - No Estado da Bahia	2	0	100	4	90	2	0	5.050.000	0	5.050.000
09.271	2061.116V.0031	024063 Instalação de Unidades de Funcionamento do INSS - No Estado de Minas Gerais	2	0	100	4	90	2	0	2.000.000	0	2.000.000
09.271	2061.116V.0032	024061 Instalação de Unidades de Funcionamento do INSS - No Estado do Espírito Santo	2	0	100	4	90	2	0	1.000.000	0	1.000.000
09.271	2061.116V.0035	024065 Instalação de Unidades de Funcionamento do INSS - No Estado de São Paulo	2	0	100	4	90	2	0	6.500.000	0	6.500.000
09.271	2061.116V.0041	020389 Instalação de Unidades de Funcionamento do INSS - No Estado do Paraná	2	0	100	4	90	2	0	1.600.000	0	1.600.000
09.271	2061.116V.0043	024069 Instalação de Unidades de Funcionamento do INSS - No Estado do Rio Grande do Sul	2	0	100	4	90	2	0	1.000.000	0	1.000.000
09.271	2061.116V.0051	020387 Instalação de Unidades de Funcionamento do INSS - No Estado de Mato Grosso	2	0	100	4	90	2	0	1.200.000	0	1.200.000
09.271	2061.116V.0052	024067 Instalação de Unidades de Funcionamento do INSS - No Estado de Goiás	2	0	100	4	90	2	0	500.000	0	500.000
09.271	2061.116V.0056	020350 Instalação de Unidades de Funcionamento do INSS - Catende - PE	2	0	100	4	90	2	0	500.000	0	500.000
09.271	2061.116V.0058	020351 Instalação de Unidades de Funcionamento do INSS - Raposa - MA	2	0	100	4	90	2	0	500.000	0	500.000
09.271	2061.116V.0064	020357 Instalação de Unidades de Funcionamento do INSS - Itapecuru Mirim - MA	2	0	100	4	90	2	0	500.000	0	500.000
09.271	2061.116V.0066	020361 Instalação de Unidades de Funcionamento do INSS - Macaíba - RN	2	0	100	4	90	2	0	500.000	0	500.000
09.271	2061.116V.0070	020379 Instalação de Unidades de Funcionamento do INSS - Capim Grosso - BA	2	0	100	4	90	2	0	500.000	0	500.000
09.271	2061.116V.0076	020382 Instalação de Unidades de Funcionamento do INSS - Maratázes - ES	2	0	100	4	90	2	0	500.000	0	500.000
09.271	2061.116V.0078	020384 Instalação de Unidades de Funcionamento do INSS - Seropédica - RJ	2	0	100	4	90	2	0	500.000	0	500.000
09.271	2061.116V.0080	020385 Instalação de Unidades de Funcionamento do INSS - Paty do Alferes - RJ	2	0	100	4	90	2	0	500.000	0	500.000
09.271	2061.116V.0082	020386 Instalação de Unidades de Funcionamento do INSS - Pinheiral - RJ	2	0	100	4	90	2	0	500.000	0	500.000
09.271	2061.116V.0086	020391 Instalação de Unidades de Funcionamento do INSS - Capitão Poço - PA	2	0	100	4	90	2	0	500.000	0	500.000
09.271	2061.116V.0088	020392 Instalação de Unidades de Funcionamento do INSS - Álvares Machado - SP	2	0	100	4	90	2	0	500.000	0	500.000
09.271	2061.116V.0092	020394 Instalação de Unidades de Funcionamento do INSS - Ceará-Mirim - RN	2	0	100	4	90	2	0	500.000	0	500.000
09.271	2061.116V.0094	020397 Instalação de Unidades de Funcionamento do INSS - Laje - BA	2	0	100	4	90	2	0	500.000	0	500.000
09.271	2061.116V.0096	020398 Instalação de Unidades de Funcionamento do INSS - Itapeví - SP	2	0	100	4	90	2	0	500.000	0	500.000
09.271	2061.116V.0098	020400 Instalação de Unidades de Funcionamento do INSS - Embu-Guaçu - SP	2	0	100	4	90	2	0	500.000	0	500.000
09.271	2061.116V.0100	020401 Instalação de Unidades de Funcionamento do INSS - Cabreúva - SP	2	0	100	4	90	2	0	500.000	0	500.000
09.271	2061.116V.0102	020403 Instalação de Unidades de Funcionamento do INSS - Aguaf - SP	2	0	100	4	90	2	0	500.000	0	500.000
09.271	2061.116V.0106	020406 Instalação de Unidades de Funcionamento do INSS - Anajás - PA	2	0	100	4	90	2	0	500.000	0	500.000
09.271	2061.116V.0108	020407 Instalação de Unidades de Funcionamento do INSS - Gurupá - PA	2	0	100	4	90	2	0	500.000	0	500.000
09.271	2061.116V.0110	020408 Instalação de Unidades de Funcionamento do INSS - Oeiras do Pará - PA	2	0	100	4	90	2	0	500.000	0	500.000
09.271	2061.116V.0112	020409 Instalação de Unidades de Funcionamento do INSS - Tocantinópolis - TO	2	0	100	4	90	2	0	500.000	0	500.000
09.271	2061.116V.0114	020410 Instalação de Unidades de Funcionamento do INSS - Santa Cruz do Capibaribe - PE	2	0	100	4	90	2	0	500.000	0	500.000
09.271	2061.116V.0116	020413 Instalação de Unidades de Funcionamento do INSS - Coração de Maria - BA	2	0	100	4	90	2	0	500.000	0	500.000

CONGRESSO NACIONAL - COMISSÃO MISTA DE PLANOS, ORÇAMENTOS PÚBLICOS E FISCALIZAÇÃO

Relatório Setorial - Alterações da Proposta Orçamentária para 2012 - por SETOR/OU/FUNCIONAL

Orçamento Fiscal e Seguridade (em R\$ 1,00)

FUNCIONAL/POR PROGRAMAS	SEQ.	AÇÃO e SUBTÍTULO	E S F	I U T	F T E	G N D	M. A.	R. P.	PROPOSTA (A)	ACRÉSCIMOS (B)	CANCELAMENTOS (C)	SUBSTITUTIVO (D)=(A)+(B)-(C)
SETOR: 10		Trabalho, Previdência e Assistência Social										
		<i>Unidade Orçamentária</i>										
		33201 INSS										
09.271	2061.116V.0118	020414 Instalação de Unidades de Funcionamento do INSS - Iaçua - BA	2	0	100	4	90	2	0	500.000	0	500.000
09.271	2061.116V.0120	020415 Instalação de Unidades de Funcionamento do INSS - Correntina - BA	2	0	100	4	90	2	0	500.000	0	500.000
09.271	2061.116V.0122	020416 Instalação de Unidades de Funcionamento do INSS - Luís Eduardo Magalhães - BA	2	0	100	4	90	2	0	500.000	0	500.000
09.271	2061.116V.0124	020417 Instalação de Unidades de Funcionamento do INSS - Belford Roxo - RJ	2	0	100	4	90	2	0	1.200.000	0	1.200.000
09.271	2061.116V.0126	020418 Instalação de Unidades de Funcionamento do INSS - Marialva - PR	2	0	100	4	90	2	0	400.000	0	400.000
09.271	2061.116V.0128	020419 Instalação de Unidades de Funcionamento do INSS - Nova Esperança - PR	2	0	100	4	90	2	0	400.000	0	400.000
09.271	2061.116V.0130	020420 Instalação de Unidades de Funcionamento do INSS - Sarandi - PR	2	0	100	4	90	2	0	400.000	0	400.000
09.271	2061.116V.0132	020422 Instalação de Unidades de Funcionamento do INSS - Guaratuba - PR	2	0	100	4	90	2	0	600.000	0	600.000
09.271	2061.116V.0134	020423 Instalação de Unidades de Funcionamento do INSS - Pinhão - PR	2	0	100	4	90	2	0	500.000	0	500.000
09.271	2061.116V.0138	020426 Instalação de Unidades de Funcionamento do INSS - Colinas - MA	2	0	100	4	90	2	0	1.200.000	0	1.200.000
09.271	2061.116V.0140	020429 Instalação de Unidades de Funcionamento do INSS - Paço do Lumiar - MA	2	0	100	4	90	2	0	500.000	0	500.000
09.271	2061.116V.0142	020431 Instalação de Unidades de Funcionamento do INSS - Monte Azul - MG	2	0	100	4	90	2	0	500.000	0	500.000
09.271	2061.116V.0144	020433 Instalação de Unidades de Funcionamento do INSS - Porteirinha - MG	2	0	100	4	90	2	0	500.000	0	500.000
09.271	2061.116V.0148	020437 Instalação de Unidades de Funcionamento do INSS - Campinas - SP	2	0	100	4	90	2	0	1.200.000	0	1.200.000
09.271	2061.116V.0150	020439 Instalação de Unidades de Funcionamento do INSS - Cândido Mota - SP	2	0	100	4	90	2	0	500.000	0	500.000
09.271	2061.116V.0152	020442 Instalação de Unidades de Funcionamento do INSS - Salvador - BA	2	0	100	4	90	2	0	1.000.000	0	1.000.000
09.271	2061.116V.0154	022280 Instalação de Unidades de Funcionamento do INSS - Nova Cruz - RN	2	0	100	4	90	2	0	500.000	0	500.000
09.271	2061.116V.0156	022281 Instalação de Unidades de Funcionamento do INSS - Araruna - PB	2	0	100	4	90	2	0	500.000	0	500.000
09.271	2061.116V.0158	022282 Instalação de Unidades de Funcionamento do INSS - Americana - SP	2	0	100	4	90	2	0	2.000.000	0	2.000.000
09.271	2061.116V.0160	022283 Instalação de Unidades de Funcionamento do INSS - Codajás - AM	2	0	100	4	90	2	0	500.000	0	500.000
09.271	2061.116V.0162	022284 Instalação de Unidades de Funcionamento do INSS - Fonte Boa - AM	2	0	100	4	90	2	0	500.000	0	500.000
09.271	2061.116V.0164	022285 Instalação de Unidades de Funcionamento do INSS - Ipixuna - AM	2	0	100	4	90	2	0	500.000	0	500.000
09.271	2061.116V.0166	022286 Instalação de Unidades de Funcionamento do INSS - Manaquiri - AM	2	0	100	4	90	2	0	500.000	0	500.000
09.271	2061.116V.0168	022287 Instalação de Unidades de Funcionamento do INSS - Novo Aripuanã - AM	2	0	100	4	90	2	0	500.000	0	500.000
09.271	2061.116V.0170	022288 Instalação de Unidades de Funcionamento do INSS - Mazagão - AP	2	0	100	4	90	2	0	500.000	0	500.000
09.271	2061.116V.0172	022289 Instalação de Unidades de Funcionamento do INSS - Campo Formoso - BA	2	0	100	4	90	2	0	100.000	0	100.000
09.271	2061.116V.0174	022290 Instalação de Unidades de Funcionamento do INSS - Monte Alegre - RN	2	0	100	4	90	2	0	500.000	0	500.000
09.271	2061.116V.0176	022291 Instalação de Unidades de Funcionamento do INSS - Timóteo - MG	2	0	100	4	90	2	0	500.000	0	500.000
09.271	2061.116V.0180	022292 Instalação de Unidades de Funcionamento do INSS - Faro - PA	2	0	100	4	90	2	0	500.000	0	500.000
09.271	2061.116V.0184	022293 Instalação de Unidades de Funcionamento do INSS - Feira de Santana - BA	2	0	100	4	90	2	0	500.000	0	500.000
09.271	2061.116V.0190	022294 Instalação de Unidades de Funcionamento do INSS - Serra - ES	2	0	100	4	90	2	0	500.000	0	500.000

CONGRESSO NACIONAL - COMISSÃO MISTA DE PLANOS, ORÇAMENTOS PÚBLICOS E FISCALIZAÇÃO

Relatório Setorial - Alterações da Proposta Orçamentária para 2012 - por SETOR/OU/FUNCIONAL

Orçamento Fiscal e Seguridade (em R\$ 1,00)

FUNCIONAL/POR PROGRAMAS	SEQ.	AÇÃO e SUBTÍTULO	E S F	I U T	F N D	G M. R. P.	PROPOSTA (A)	ACRÉSCIMOS (B)	CANCELAMENTOS (C)	SUBSTITUTIVO (D)=(A)+(B)-(C)
SETOR: 10		Trabalho, Previdência e Assistência Social								
		Unidade Orçamentária 33206 PREVIC								
0089		Previdência de Inativos e Pensionistas da União					329.138	0	0	329.138
09.272	0089.0181.0001	004491 Pagamento de Aposentadorias e Pensões - Servidores Cíveis - Nacional	2	0	174	1 90 1	329.138	0	0	329.138
0999		Reserva de Contingência					5.461.294	0	0	5.461.294
99.999	0999.0998.0101	004492 Reserva de Contingência - Financeira - Recursos Provenientes de Receitas Próprias e Vinculadas	2	0	174	9 99 0	5.461.294	0	0	5.461.294
2061		Previdência Social					10.672.085	0	0	10.672.085
09.125	2061.2592.0001	004496 Fiscalização das Entidades de Previdência Complementar - Nacional	2	0	174	3 90 2	956.150	0	0	956.150
09.126	2061.20GO.0001	004495 Modernização e Sustentação dos Processos e Sistemas de Fiscalização e Autorização de Planos de Benefícios e Entidades Fechadas de Previdência Complementar - Nacional	2	0	174	3 90 2	8.420.643	0	0	8.420.643
09.128	2061.20GN.0001	004494 Educação Previdenciária e Financeira - Nacional	2	0	174	3 90 2	455.292	0	0	455.292
09.273	2061.20EI.0001	004493 Funcionamento dos Escritórios Regionais da PREVIC - Nacional	2	0	174	3 90 2	665.000	0	0	665.000
			2	0	174	4 90 2	175.000	0	0	175.000
2114		Programa de Gestão e Manutenção do Ministério da Previdência Social					25.308.047	0	0	25.308.047
09.122	2114.00H1.0001	004504 Pagamento de Pessoal Ativo da União - Nacional	2	0	174	1 90 1	10.574.853	0	0	10.574.853
			2	0	174	1 91 1	329.216	0	0	329.216
09.122	2114.09HB.0001	004505 Contribuição da União, de suas Autarquias e Fundações para o Custeio do Regime de Previdência dos Servidores Públicos Federais - Nacional	2	0	174	1 91 0	783.028	0	0	783.028
09.122	2114.2000.0001	004497 Administração da Unidade - Nacional	2	0	174	3 90 2	10.834.193	0	0	10.834.193
			2	0	174	4 90 2	934.600	0	0	934.600
09.128	2114.4572.0001	004503 Capacitação de Servidores Públicos Federais em Processo de Qualificação e Requalificação - Nacional	2	0	174	3 90 2	1.450.637	0	0	1.450.637
09.301	2114.20CW.0001	004502 Assistência Médica aos Servidores e Empregados - Exames Periódicos - Nacional	2	0	174	3 90 1	11.520	0	0	11.520
09.301	2114.2004.0001	004498 Assistência Médica e Odontológica aos Servidores, Empregados e seus Dependentes - Nacional	2	0	174	3 90 1	108.000	0	0	108.000
09.306	2114.2012.0001	004501 Auxílio-Alimentação aos Servidores e Empregados - Nacional	2	0	174	3 90 1	201.775	0	0	201.775
			2	0	280	3 90 1	38.225	0	0	38.225
09.331	2114.2011.0001	004500 Auxílio-Transporte aos Servidores e Empregados - Nacional	2	0	174	3 90 1	30.000	0	0	30.000
09.365	2114.2010.0001	004499 Assistência Pré-Escolar aos Dependentes dos Servidores e Empregados - Nacional	2	0	174	3 90 1	12.000	0	0	12.000
TOTAL DA UO:							41.770.564	0	0	41.770.564

CONGRESSO NACIONAL - COMISSÃO MISTA DE PLANOS, ORÇAMENTOS PÚBLICOS E FISCALIZAÇÃO

Relatório Setorial - Alterações da Proposta Orçamentária para 2012 - por SETOR/OU/FUNCIONAL

Orçamento Fiscal e Seguridade (em R\$ 1,00)

FUNCIONAL/POR PROGRAMAS	SEQ.	AÇÃO e SUBTÍTULO		E S F	I U E	F T D	G N D	M. A.	R. P.	PROPOSTA (A)	ACRÉSCIMOS (B)	CANCELAMENTOS (C)	SUBSTITUTIVO (D)=(A)+(B)-(C)
SETOR: 10	Trabalho, Previdência e Assistência Social			Unidade Orçamentária 33904 F. Regime Geral Prev. Social									
0901	Operações Especiais: Cumprimento de Sentenças Judiciais									6.315.287.347	6.255.287.347	-6.255.287.347	6.315.287.347
28.846	0901.0005.0001	004506	Cumprimento de Sentença Judicial Transitada em Julgado (Precatórios) - Nacional	2	0	100	3	90	1	2.729.799.124	0	-2.729.799.124	0
				2	0	154	3	90	1	0	2.729.799.124	0	2.729.799.124
28.846	0901.0482.0001	004507	Cumprimento de Sentença Judicial Transitada em Julgado de Pequeno Valor oriunda da Justiça Comum Estadual - Nacional	2	0	100	3	90	1	60.000.000	0	0	60.000.000
28.846	0901.0486.0001	004508	Cumprimento de Sentença Judicial Transitada em Julgado (Precatórios) oriunda da Justiça Comum Estadual Nacional	2	0	100	3	90	1	590.000.000	0	-590.000.000	0
				2	0	154	3	90	1	0	590.000.000	0	590.000.000
28.846	0901.0625.0001	004509	Cumprimento de Sentença Judicial Transitada em Julgado de Pequeno Valor - Nacional	2	0	100	3	90	1	2.935.488.223	0	-2.935.488.223	0
				2	0	154	3	90	1	0	2.935.488.223	0	2.935.488.223
2061	Previdência Social									307.570.242.643	307.819.034.336	-307.819.034.336	307.570.242.643
09.271	2061.0E81.0001	025464	Pagamento de Benefícios Previdenciários Urbanos - Nacional	2	0	100	3	90	1	0	15.466.918	0	15.466.918
				2	0	150	3	90	1	0	238.568.644	0	238.568.644
				2	0	153	3	90	1	0	28.480.867.271	0	28.480.867.271
				2	0	154	3	90	1	0	210.909.304.974	0	210.909.304.974
				2	0	180	3	90	1	0	223.978.052	0	223.978.052
09.271	2061.0E82.0001	025465	Pagamento de Benefícios Previdenciários Rurais - Nacional	2	0	153	3	90	1	0	10.909.524.022	0	10.909.524.022
				2	0	154	3	90	1	0	55.524.132.762	0	55.524.132.762
09.271	2061.00H3.0001	004511	Pagamento de Benefícios Previdenciários - Nacional	2	0	100	3	90	1	1.532.658.611	0	-1.532.658.611	0
				2	0	150	3	90	1	238.568.644	0	-238.568.644	0
				2	0	153	3	90	1	39.390.391.293	0	-39.390.391.293	0
				2	0	154	3	90	1	264.916.246.043	1.517.191.693	-266.433.437.736	0
				2	0	180	3	90	1	223.978.052	0	-223.978.052	0
09.271	2061.009W.0001	004510	Compensação Previdenciária - Nacional	2	0	153	3	30	1	63.420.000	0	0	63.420.000
				2	0	153	3	40	1	63.420.000	0	0	63.420.000
				2	0	154	3	30	1	570.780.000	0	0	570.780.000
				2	0	154	3	40	1	570.780.000	0	0	570.780.000
TOTAL DA UO:										313.885.529.990	314.074.321.683	-314.074.321.683	313.885.529.990

CONGRESSO NACIONAL - COMISSÃO MISTA DE PLANOS, ORÇAMENTOS PÚBLICOS E FISCALIZAÇÃO

Relatório Setorial - Alterações da Proposta Orçamentária para 2012 - por SETOR/OU/FUNCIONAL

Orçamento Fiscal e Seguridade (em R\$ 1,00)

FUNCIONAL/POR PROGRAMAS	SEQ.	AÇÃO e SUBTÍTULO	E S F	I U T	F N E	G A D	M. A.	R. P.	PROPOSTA (A)	ACRÉSCIMOS (B)	CANCELAMENTOS (C)	SUBSTITUTIVO (D)=(A)+(B)-(C)	
SETOR: 10	Trabalho, Previdência e Assistência Social		Unidade Orçamentária 38101 M. do Trabalho e Emprego										
0089	Previdência de Inativos e Pensionistas da União								1.163.870.000	0	0	1.163.870.000	
09.272	0089.0181.0001	005166	Pagamento de Aposentadorias e Pensões - Servidores Cíveis - Nacional						2 0 100 1 90 1	1.800.000	0	0	1.800.000
									2 0 156 1 90 1	470.347.378	0	0	470.347.378
									2 0 169 1 90 1	691.722.622	0	0	691.722.622
0909	Operações Especiais: Outros Encargos Especiais								2.957.210.165	0	0	2.957.210.165	
28.846	0909.0643.0001	005167	Complemento da Atualização Monetária dos Recursos do Fundo de Garantia do Tempo de Serviço - FGTS (Lei Complementar nº 110, de 2001) - Nacional						1 0 184 3 90 1	2.365.768.146	0	0	2.365.768.146
									1 0 900 3 90 1	591.442.019	0	0	591.442.019
2029	Desenvolvimento Regional, Territorial Sustentável e Economia Solidária								24.217.500	14.422.500	0	38.640.000	
11.131	2029.4641.0001	005171	Publicidade de Utilidade Pública - Nacional						1 0 100 3 90 2	1.000.000	0	0	1.000.000
11.334	2029.2A84.0001	005169	Manutenção e Ampliação do Sistema de Informações em Economia Solidária - SIES. - Nacional						1 0 100 3 50 2	1.000.000	0	0	1.000.000
11.334	2029.2A85.0001	005170	Formação de Formadores(as), Educadores (as) e Gestores Públicos para Atuação em Economia Solidária. - Nacional						1 0 100 3 50 2	4.000.000	0	0	4.000.000
11.334	2029.20JK.0001	005168	Fomento a Certificação de Processos, Produtos e Serviços da Economia Solidária. - Nacional						1 0 100 3 50 2	1.000.000	0	0	1.000.000
11.334	2029.4737.0001	005172	Fomento e Assessoramento Técnico a Empreendimentos Econômicos Solidários e Redes de Cooperação de Economia Solidária. - Nacional						1 0 100 3 50 2	2.000.000	0	0	2.000.000
11.334	2029.4737.0012	020122	Fomento e Assessoramento Técnico a Empreendimentos Econômicos Solidários e Redes de Cooperação de Economia Solidária. - No Estado do Acre						1 0 100 3 30 2	0	2.130.000	0	2.130.000
									1 0 100 4 30 2	0	2.500.000	0	2.500.000
11.334	2029.4737.0032	024090	Fomento e Assessoramento Técnico a Empreendimentos Econômicos Solidários e Redes de Cooperação de Economia Solidária. - No Estado do Espírito Santo						1 0 100 3 30 2	0	1.050.000	0	1.050.000
									1 0 100 3 40 2	0	500.000	0	500.000
									1 0 100 4 30 2	0	212.500	0	212.500
11.334	2029.4737.0033	020121	Fomento e Assessoramento Técnico a Empreendimentos Econômicos Solidários e Redes de Cooperação de Economia Solidária. - No Estado do Rio de Janeiro						1 0 100 3 90 2	0	500.000	0	500.000
									1 0 100 3 99 2	0	500.000	0	500.000
11.334	2029.4737.0056	020120	Fomento e Assessoramento Técnico a Empreendimentos Econômicos Solidários e Redes de Cooperação de Economia Solidária. - Jaboatão dos Guararapes - PE						1 0 100 3 40 2	0	1.500.000	0	1.500.000
11.334	2029.4737.0058	020124	Fomento e Assessoramento Técnico a Empreendimentos Econômicos Solidários e Redes de Cooperação de Economia Solidária. - Sabará - MG						1 0 100 3 50 2	0	180.000	0	180.000
11.334	2029.4737.0066	020132	Fomento e Assessoramento Técnico a Empreendimentos Econômicos Solidários e Redes de Cooperação de Economia Solidária. - Votuporanga - SP						1 0 100 3 40 2	0	100.000	0	100.000
11.334	2029.4739.0001	005173	Organização Nacional da Comercialização dos Produtos e Serviços de Empreendimentos Econômicos Solidários. - Nacional						1 0 100 3 50 2	2.000.000	0	0	2.000.000
11.334	2029.4827.0001	005174	Desenvolvimento e Disseminação de Conhecimentos e Tecnologias Sociais Apropriadas à Economia Solidária. - Nacional						1 0 100 3 50 2	500.000	0	0	500.000
11.334	2029.4850.0001	005175	Fomento a Incubadoras de Empreendimentos Econômicos Solidários - Nacional						1 0 100 3 40 2	2.500.000	0	0	2.500.000
									1 0 100 4 90 2	1.000.000	0	0	1.000.000
11.334	2029.4850.0023	024106	Fomento a Incubadoras de Empreendimentos Econômicos Solidários - No Estado do Ceará						1 0 100 4 30 2	0	500.000	0	500.000

CONGRESSO NACIONAL - COMISSÃO MISTA DE PLANOS, ORÇAMENTOS PÚBLICOS E FISCALIZAÇÃO

Relatório Setorial - Alterações da Proposta Orçamentária para 2012 - por SETOR/OU/FUNCIONAL

Orçamento Fiscal e Seguridade (em R\$ 1,00)

FUNCIONAL/POR PROGRAMAS	SEQ.	AÇÃO e SUBTÍTULO	E S F	I U T	F N E	G A D	M. A.	R. P.	PROPOSTA (A)	ACRÉSCIMOS (B)	CANCELAMENTOS (C)	SUBSTITUTIVO (D)=(A)+(B)-(C)	
SETOR: 10	Trabalho, Previdência e Assistência Social		Unidade Orçamentária						38101 M. do Trabalho e Emprego				
11.334	2029.8056.0001	005176	Fomento às Finanças Solidárias - Nacional						4.000.000	0	0	4.000.000	
11.334	2029.8056.0032	024146	Fomento às Finanças Solidárias - No Estado do Espírito Santo						0	100.000	0	100.000	
									0	100.000	0	100.000	
11.334	2029.8078.0001	005177	Promoção do Desenvolvimento Local e da Economia Solidária por meio da Atuação de Agentes de Desenvolvimento Solidário - Nacional						3.217.500	0	0	3.217.500	
11.334	2029.8078.0032	024129	Promoção do Desenvolvimento Local e da Economia Solidária por meio da Atuação de Agentes de Desenvolvimento Solidário - No Estado do Espírito Santo						0	200.000	0	200.000	
11.334	2029.8138.0001	005178	Implantação de Espaços Multifuncionais de Economia Solidária. - Nacional						500.000	0	0	500.000	
									500.000	0	0	500.000	
11.334	2029.8138.0043	020154	Implantação de Espaços Multifuncionais de Economia Solidária. - No Estado do Rio Grande do Sul						0	200.000	0	200.000	
									0	500.000	0	500.000	
11.334	2029.8138.0050	025487	Implantação de Espaços Multifuncionais de Economia Solidária. - Na Região Centro-Oeste						0	100.000	0	100.000	
11.334	2029.8138.0056	020142	Implantação de Espaços Multifuncionais de Economia Solidária. - Jaboaão dos Guararapes - PE						0	400.000	0	400.000	
11.334	2029.8138.0058	020153	Implantação de Espaços Multifuncionais de Economia Solidária. - Região Metropolitana de Natal - RN						0	100.000	0	100.000	
11.334	2029.8138.0060	020155	Implantação de Espaços Multifuncionais de Economia Solidária. - Fábrica de Costura - Macapá - AP						0	250.000	0	250.000	
11.334	2029.8138.0062	020157	Implantação de Espaços Multifuncionais de Economia Solidária. - São Vicente - SP						0	300.000	0	300.000	
11.334	2029.8138.0066	025595	Implantação de Espaços Multifuncionais de Economia Solidária. - Construção, Ampliação, Reforma e Adequação de Centros Públicos de Economia Solidária - No Distrito Federal						0	1.000.000	0	1.000.000	
									0	1.500.000	0	1.500.000	
11.334	2029.8420.0001	005179	Estímulo à Institucionalização de Políticas Públicas de Economia Solidária - Nacional						1.000.000	0	0	1.000.000	
2044	Autonomia e Emancipação da Juventude								262.277.293	19.770.000	-1.500.000	280.547.293	
11.123	2044.20B7.0001	005180	Serviços de Concessão, Manutenção, Pagamento e Cessação de Auxílio Financeiro - Nacional						100.000	0	0	100.000	
11.125	2044.4729.0001	005182	Inserção de Aprendizizes no Mercado de Trabalho - Nacional						300.000	0	0	300.000	
11.128	2044.86AD.0001	005185	Formação de Profissionais - Nacional						100.000	0	0	100.000	
11.333	2044.4789.0001	005183	Qualificação e Assistência Técnica ao Jovem para o Empreendedorismo - Nacional						1.516.496	0	0	1.516.496	
									1.500.000	0	0	1.500.000	
11.366	2044.0A26.0001	005186	Concessão de Auxílio-Financeiro - Nacional						23.418.739	0	0	23.418.739	
									40.000.000	0	0	40.000.000	
11.366	2044.2A95.0001	005181	Elevação da Escolaridade e Qualificação Profissional - ProJovem Urbano e Campo - Nacional						21.759.558	0	-1.500.000	20.259.558	
									32.071.880	0	0	32.071.880	
									13.196.203	0	0	13.196.203	
									128.214.417	0	0	128.214.417	
11.366	2044.2A95.0015	025483	Elevação da Escolaridade e Qualificação Profissional - ProJovem Urbano e Campo - No Estado do Pará						0	500.000	0	500.000	
11.366	2044.2A95.0024	020106	Elevação da Escolaridade e Qualificação Profissional - ProJovem Urbano e Campo - No Estado do Rio Grande do Norte						0	1.100.000	0	1.100.000	
									0	1.000.000	0	1.000.000	
									0	500.000	0	500.000	

CONGRESSO NACIONAL - COMISSÃO MISTA DE PLANOS, ORÇAMENTOS PÚBLICOS E FISCALIZAÇÃO

Relatório Setorial - Alterações da Proposta Orçamentária para 2012 - por SETOR/OU/FUNCIONAL

Orçamento Fiscal e Seguridade (em R\$ 1,00)

FUNCIONAL/POR PROGRAMAS	SEQ.	AÇÃO e SUBTÍTULO	E S F U F	I T E	G N D	M. A. P.	R. P.	PROPOSTA (A)	ACRÉSCIMOS (B)	CANCELAMENTOS (C)	SUBSTITUTIVO (D)=(A)+(B)-(C)	
SETOR: 10		Trabalho, Previdência e Assistência Social										
		<i>Unidade Orçamentária</i>										
		<i>38101 M. do Trabalho e Emprego</i>										
11.366	2044.2A95.0026	020109 Elevação da Escolaridade e Qualificação Profissional - ProJovem Urbano e Campo - No Estado de Pernambuco	1	0	100	3	50	2	0	1.500.000	0	1.500.000
11.366	2044.2A95.0033	020103 Elevação da Escolaridade e Qualificação Profissional - ProJovem Urbano e Campo - No Estado do Rio de Janeiro	1	0	100	3	30	2	0	500.000	0	500.000
			1	0	100	3	50	2	0	5.500.000	0	5.500.000
			1	0	100	3	99	2	0	2.900.000	0	2.900.000
11.366	2044.2A95.0035	020114 Elevação da Escolaridade e Qualificação Profissional - ProJovem Urbano e Campo - No Estado de São Paulo	1	0	100	3	40	2	0	750.000	0	750.000
			1	0	100	3	50	2	0	520.000	0	520.000
11.366	2044.2A95.0043	020116 Elevação da Escolaridade e Qualificação Profissional - ProJovem Urbano e Campo - No Estado do Rio Grande do Sul	1	0	100	3	40	2	0	300.000	0	300.000
11.366	2044.2A95.0052	025485 Elevação da Escolaridade e Qualificação Profissional - ProJovem Urbano e Campo - No Estado de Goiás	1	0	100	3	30	2	0	500.000	0	500.000
11.366	2044.2A95.0053	025484 Elevação da Escolaridade e Qualificação Profissional - ProJovem Urbano e Campo - No Distrito Federal	1	0	100	3	30	2	0	550.000	0	550.000
11.366	2044.2A95.0058	020108 Elevação da Escolaridade e Qualificação Profissional - ProJovem Urbano e Campo - Rio de Janeiro - RJ	1	0	100	3	50	2	0	1.000.000	0	1.000.000
11.366	2044.2A95.0066	020100 Elevação da Escolaridade e Qualificação Profissional - ProJovem Urbano e Campo - Marialva - PR	1	0	100	4	99	2	0	100.000	0	100.000
11.366	2044.2A95.0074	020104 Elevação da Escolaridade e Qualificação Profissional - ProJovem Urbano e Campo - Casa do Menor São Miguel Arcanjo - Nova Iguaçu - RJ	1	0	100	3	50	2	0	200.000	0	200.000
11.366	2044.2A95.0078	020107 Elevação da Escolaridade e Qualificação Profissional - ProJovem Urbano e Campo - Arraial do Cabo - RJ	1	0	100	3	40	2	0	150.000	0	150.000
11.366	2044.2A95.0082	020110 Elevação da Escolaridade e Qualificação Profissional - ProJovem Urbano e Campo - Belford Roxo - RJ	1	0	100	3	99	2	0	500.000	0	500.000
11.366	2044.2A95.0088	020113 Elevação da Escolaridade e Qualificação Profissional - ProJovem Urbano e Campo - Nova Iguaçu - RJ	1	0	100	3	50	2	0	1.200.000	0	1.200.000
11.366	2044.2A95.0094	020105 Elevação da Escolaridade e Qualificação Profissional - ProJovem Urbano e Campo - Teresina - PI	1	0	100	3	40	2	0	200.000	0	200.000
11.366	2044.2A95.0110	020119 Elevação da Escolaridade e Qualificação Profissional - ProJovem Urbano e Campo - Angra dos Reis - RJ	1	0	100	3	99	2	0	300.000	0	300.000
11.366	2044.86AB.0001	005184 Produção, Aquisição e Distribuição de Material Pedagógico - Nacional	1	0	100	3	90	2	100.000	0	0	100.000
2062		Promoção dos Direitos de Crianças e Adolescentes							3.000.000	0	0	3.000.000
11.125	2062.2688.0001	005187 Fiscalização para Erradicação do Trabalho Infantil - Nacional	1	0	174	3	90	2	1.500.000	0	0	1.500.000
			1	0	174	4	90	2	1.500.000	0	0	1.500.000
2063		Promoção dos Direitos de Pessoas com Deficiência							200.000	0	0	200.000
11.125	2063.2E00.0001	005188 Inserção de Pessoa com Deficiência no Mercado de Trabalho - Nacional	1	0	174	3	90	2	200.000	0	0	200.000
2064		Promoção e Defesa dos Direitos Humanos							5.552.000	0	0	5.552.000
11.125	2064.2629.0001	005189 Fiscalização para Erradicação do Trabalho Escravo - Nacional	1	0	174	3	90	2	4.352.000	0	0	4.352.000
			1	0	174	4	90	2	1.000.000	0	0	1.000.000
11.422	2064.6461.0001	005190 Assistência Emergencial a Trabalhadores Vítimas de Trabalho Escravo - Nacional	1	0	174	3	90	2	200.000	0	0	200.000
2067		Resíduos Sólidos							30.000.000	100.000	-6.500.000	23.600.000
11.333	2067.8274.0056	024152 Fomento para a Organização e o Desenvolvimento de Cooperativas Atuantes com Resíduos Sólidos - Aquisição de Veículo para Coleta de Material Reciclável - No Estado do Espírito Santo	1	0	100	4	30	2	0	100.000	0	100.000

CONGRESSO NACIONAL - COMISSÃO MISTA DE PLANOS, ORÇAMENTOS PÚBLICOS E FISCALIZAÇÃO

Relatório Setorial - Alterações da Proposta Orçamentária para 2012 - por SETOR/UO/FUNCIONAL

Orçamento Fiscal e Seguridade (em R\$ 1,00)

FUNCIONAL/POR PROGRAMAS	SEQ.	AÇÃO e SUBTÍTULO		E S F	I U E	F T D	G N D	M. A.	R. P.	PROPOSTA (A)	ACRÉSCIMOS (B)	CANCELAMENTOS (C)	SUBSTITUTIVO (D)=(A)+(B)-(C)
SETOR: 10		Trabalho, Previdência e Assistência Social											
			<i>Unidade Orçamentária</i>										
			<i>38101 M. do Trabalho e Emprego</i>										
11.122	2127.4750.0001	005217	Funcionamento do Conselho Curador do Fundo de Garantia do Tempo de Serviço - FGTS - Nacional	1	0	100	3	90	2	50.000	0	0	50.000
11.128	2127.4572.0001	005215	Capacitação de Servidores Públicos Federais em Processo de Qualificação e Requalificação - Nacional	1	0	100	3	90	2	1.000.000	0	0	1.000.000
11.131	2127.4641.0001	005216	Publicidade de Utilidade Pública - Nacional	1	0	100	3	90	2	500.000	0	0	500.000
				1	0	174	3	90	2	1.000.000	0	0	1.000.000
11.301	2127.20CW.0001	005213	Assistência Médica aos Servidores e Empregados - Exames Periódicos - Nacional	2	0	100	3	90	1	844.200	0	0	844.200
11.301	2127.2004.0001	005209	Assistência Médica e Odontológica aos Servidores, Empregados e seus Dependentes - Nacional	2	0	100	3	90	1	24.000.000	0	0	24.000.000
11.306	2127.2012.0001	005212	Auxílio-Alimentação aos Servidores e Empregados - Nacional	1	0	100	3	90	1	31.200.000	0	0	31.200.000
11.331	2127.2011.0001	005211	Auxílio-Transporte aos Servidores e Empregados - Nacional	1	0	100	3	90	1	5.520.000	0	0	5.520.000
11.365	2127.2010.0001	005210	Assistência Pré-Escolar aos Dependentes dos Servidores e Empregados - Nacional	1	0	100	3	90	1	864.000	0	0	864.000
11.661	2127.2374.0001	005214	Fomento ao Desenvolvimento de Micro, Pequenas e Empresas de Médio Porte - Nacional	1	0	100	4	90	2	4.500.000	0	0	4.500.000
TOTAL DA UO:										5.787.462.900	34.292.500	-8.000.000	5.813.755.400

CONGRESSO NACIONAL - COMISSÃO MISTA DE PLANOS, ORÇAMENTOS PÚBLICOS E FISCALIZAÇÃO

Relatório Setorial - Alterações da Proposta Orçamentária para 2012 - por SETOR/OU/FUNCIONAL

Orçamento Fiscal e Seguridade (em R\$ 1,00)

FUNCIONAL/POR PROGRAMAS	SEQ.	AÇÃO e SUBTÍTULO	E S F	I U T	F N D	G N A	M. A.	R. P.	PROPOSTA (A)	ACRÉSCIMOS (B)	CANCELAMENTOS (C)	SUBSTITUTIVO (D)=(A)+(B)-(C)
SETOR: 10	Trabalho, Previdência e Assistência Social		Unidade Orçamentária 38201 Fundacentro									
0089	Previdência de Inativos e Pensionistas da União								16.259.600	0	0	16.259.600
09.272	0089.0181.0001	005220	Pagamento de Aposentadorias e Pensões - Servidores Civis - Nacional						10.000	0	0	10.000
			2	0	100	1	90	1	6.477.589	0	0	6.477.589
			2	0	156	1	90	1	9.772.011	0	0	9.772.011
			2	0	169	1	90	1				
0901	Operações Especiais: Cumprimento de Sentenças Judiciais								54.114	0	0	54.114
28.846	0901.00G5.0001	005222	Contribuição da União, de suas Autarquias e Fundações para o Custeio do Regime de Previdência dos Servidores Públicos Federais decorrente do Pagamento de Precatórios e Requisições de Pequeno Valor - Nacional						5.363	0	0	5.363
28.846	0901.0005.0001	005221	Cumprimento de Sentença Judicial Transitada em Julgado (Precatórios) - Nacional						48.751	0	0	48.751
2071	Trabalho, Emprego e Renda								5.000.000	0	0	5.000.000
11.571	2071.4714.0001	005223	Pesquisa, Estudo e Desenvolvimento em Segurança e Saúde no Trabalho. - Nacional						1.310.000	0	0	1.310.000
			1	0	100	3	90	2	1.000.000	0	0	1.000.000
			1	0	100	4	90	2				
11.573	2071.4722.0001	005224	Produção e Distribuição de Material Técnico-Científico e Didático sobre Segurança e Saúde no Ambiente de Trabalho. - Nacional						350.000	0	0	350.000
			1	0	100	3	90	2	1.000.000	0	0	1.000.000
			1	0	100	4	90	2				
11.573	2071.4814.0001	005225	Educação em Segurança e Saúde no Trabalho. - Nacional						1.130.000	0	0	1.130.000
			1	0	100	3	90	2				
19.573	2071.6536.0001	005226	Participação em Grupos e Comissões Tripartites Responsáveis pela Elaboração ou Aperfeiçoamento de Regulamentos de Segurança e Saúde no Trabalho. - Nacional						210.000	0	0	210.000
			1	0	100	3	90	2				
2127	Programa de Gestão e Manutenção do Ministério do Trabalho e Emprego								64.623.931	11.000.000	0	75.623.931
11.122	2127.00H1.0001	005233	Pagamento de Pessoal Ativo da União - Nacional						21.920.990	0	0	21.920.990
			1	0	100	1	90	1	13.157.857	0	0	13.157.857
			1	0	900	1	90	1				
11.122	2127.09HB.0001	005234	Contribuição da União, de suas Autarquias e Fundações para o Custeio do Regime de Previdência dos Servidores Públicos Federais - Nacional						4.665.955	0	0	4.665.955
			1	0	100	1	91	0	2.800.693	0	0	2.800.693
			1	0	900	1	91	0				
11.122	2127.2000.0001	005227	Administração da Unidade - Nacional						14.509.559	5.500.000	0	20.009.559
			1	0	100	3	90	2	370.000	0	0	370.000
			1	0	100	3	91	2	1.000.000	5.500.000	0	6.500.000
			1	0	100	4	90	2	348.168	0	0	348.168
			1	0	250	3	90	2	3.772.273	0	0	3.772.273
			1	0	280	3	90	2				
11.301	2127.20CW.0001	005232	Assistência Médica aos Servidores e Empregados - Exames Periódicos - Nacional						38.436	0	0	38.436
			2	0	100	3	90	1				
11.301	2127.2004.0001	005228	Assistência Médica e Odontológica aos Servidores, Empregados e seus Dependentes - Nacional						684.000	0	0	684.000
			2	0	100	3	90	1				
11.306	2127.2012.0001	005231	Auxílio-Alimentação aos Servidores e Empregados - Nacional						1.080.000	0	0	1.080.000
			1	0	100	3	90	1				
11.331	2127.2011.0001	005230	Auxílio-Transporte aos Servidores e Empregados - Nacional						240.000	0	0	240.000
			1	0	100	3	90	1				
11.365	2127.2010.0001	005229	Assistência Pré-Escolar aos Dependentes dos Servidores e Empregados - Nacional						36.000	0	0	36.000
			1	0	100	3	90	1				
TOTAL DA UO:								85.937.645	11.000.000	0	96.937.645	

CONGRESSO NACIONAL - COMISSÃO MISTA DE PLANOS, ORÇAMENTOS PÚBLICOS E FISCALIZAÇÃO

Relatório Setorial - Alterações da Proposta Orçamentária para 2012 - por SETOR/OU/FUNCIONAL

Orçamento Fiscal e Seguridade (em R\$ 1,00)

FUNCIONAL/POR PROGRAMAS	SEQ.	AÇÃO e SUBTÍTULO	E S F	I U T	G N A	M. A.	R. P.	PROPOSTA (A)	ACRÉSCIMOS (B)	CANCELAMENTOS (C)	SUBSTITUTIVO (D)=(A)+(B)-(C)	
SETOR: 10	Trabalho, Previdência e Assistência Social		Unidade Orçamentária 38901 FAT									
0902	Operações Especiais: Financiamentos com Retorno							14.515.856.136	0	0	14.515.856.136	
28.334	0902.0158.0001	005235	Financiamento de Programas de Desenvolvimento Econômico a Cargo do BNDES - Nacional					14.515.856.136	0	0	14.515.856.136	
2071	Trabalho, Emprego e Renda							39.982.932.274	27.226.588.154	-27.171.898.154	40.037.622.274	
11.123	2071.4783.0001	005253	Remuneração de Agentes Operadores do Benefício do Abono Salarial - Nacional					7.344.106	0	0	7.344.106	
			2	0	176	3	90	2				
			2	0	176	4	90	2	575.000	0	575.000	
11.123	2071.4784.0001	005254	Remuneração de Agentes Operadores do Seguro-Desemprego - Nacional					338.236	0	0	338.236	
			2	0	150	3	90	2				
			2	0	174	3	90	2	28.453.716	0	28.453.716	
			2	0	180	3	90	2	8.358.554	0	8.358.554	
			2	0	180	4	90	2	821.811	0	821.811	
11.125	2071.4245.0001	005248	Classificação Brasileira de Ocupações - CBO - Nacional					1.995.646	0	0	1.995.646	
			2	0	176	3	90	2				
			2	0	180	3	90	2	100.000	0	100.000	
11.126	2071.2621.0001	005244	Relação Anual de Informações Sociais - RAIS - Nacional					9.425.739	0	0	9.425.739	
			2	0	180	3	90	2				
11.126	2071.2624.0001	005245	Cadastro Geral de Empregados e Desempregados - CAGED - Nacional					12.877.528	0	0	12.877.528	
			2	0	176	3	90	2				
			2	0	180	3	90	2	7.150.202	0	7.150.202	
11.126	2071.4741.0001	005251	Sistema de Integração das Ações de Emprego, Trabalho e Renda - Nacional					5.823.327	0	0	5.823.327	
			2	0	180	3	90	2				
11.126	2071.4767.0001	005252	Sistema de Informações sobre a Inspeção do Trabalho - SFIT - Nacional					7.000.000	0	0	7.000.000	
			2	0	180	3	90	2				
11.331	2071.00H4.0001	005260	Pagamento de Seguro Desemprego - Nacional					5.415.231.364	0	-5.415.231.364	0	
			2	0	100	3	90	1				
			2	0	140	3	90	1	14.332.636.083	818.167.545	-15.150.803.628	
			2	0	180	3	90	1	6.605.863.162	0	-6.605.863.162	
11.331	2071.0217.0001	025466	Bolsa de Qualificação Profissional para Trabalhador com Contrato de Trabalho Suspenso - Nacional					0	12.892.175	0	12.892.175	
			2	0	140	3	90	1				
11.331	2071.0581.0001	005261	Pagamento do Benefício Abono Salarial - Nacional					7.651.778.146	0	0	7.651.778.146	
			2	0	140	3	90	1				
			2	0	180	3	90	1	5.569.932.590	0	5.569.932.590	
11.331	2071.0583.0001	025467	Pagamento do Seguro-Desemprego - Nacional					0	4.597.063.819	0	4.597.063.819	
			2	0	100	3	90	1				
			2	0	140	3	90	1	0	13.491.615.349	0	13.491.615.349
			2	0	180	3	90	1	0	6.605.863.162	0	6.605.863.162
11.331	2071.0585.0001	025475	Pagamento do Seguro-Desemprego ao Pescador Artesanal - Nacional					0	1.614.291.616	0	1.614.291.616	
			2	0	140	3	90	1				
11.331	2071.0653.0001	025474	Pagamento do Seguro-Desemprego ao Trabalhador Doméstico - Nacional					0	27.196.322	0	27.196.322	
			2	0	140	3	90	1				
11.331	2071.0686.0001	025476	Pagamento do Seguro-Desemprego ao Trabalhador Resgatado de Condição Análoga à de Escravo - Nacional					0	4.808.166	0	4.808.166	
			2	0	140	3	90	1				
11.332	2071.2553.0001	005243	Identificação da População por meio da Carteira de Trabalho e Previdência Social - CTPS - Nacional					19.976.850	0	0	19.976.850	
			2	0	180	3	90	2				
			2	0	180	4	90	2	3.000.000	0	3.000.000	
11.333	2071.20JT.0001	005236	Manutenção, Modernização e Ampliação da Rede de Atendimento do Programa do Seguro-Desemprego no Âmbito do Sistema Nacional de Emprego - Sine - Nacional					5.832.650	0	0	5.832.650	
			2	0	100	3	30	2				
			2	0	100	3	40	2	3.966.202	0	3.966.202	
			2	0	100	3	50	2	3.018.720	0	3.018.720	
			2	0	100	4	30	2	3.600.850	0	3.600.850	
			2	0	100	4	40	2	2.448.578	0	2.448.578	

CONGRESSO NACIONAL - COMISSÃO MISTA DE PLANOS, ORÇAMENTOS PÚBLICOS E FISCALIZAÇÃO

Relatório Setorial - Alterações da Proposta Orçamentária para 2012 - por SETOR/OU/FUNCIONAL

Orçamento Fiscal e Seguridade (em R\$ 1,00)

FUNCIONAL/POR PROGRAMAS	SEQ.	AÇÃO e SUBTÍTULO	E S F	I U T	G N A	M. A.	R. P.	PROPOSTA (A)	ACRÉSCIMOS (B)	CANCELAMENTOS (C)	SUBSTITUTIVO (D)=(A)+(B)-(C)	
SETOR: 10		Trabalho, Previdência e Assistência Social										
		<i>Unidade Orçamentária</i>										
		<i>38901 FAT</i>										
11.333	2071.4728.0035	024089 Qualificação Social e Profissional de Trabalhadores em Base Territorial (PLANTEQS) - No Estado de São Paulo	2	0	100	3	99	2	0	100.000	0	100.000
11.333	2071.6405.0001	005256 Desenvolvimento e Disseminação de Metodologias e Tecnologias de Qualificação Social e Profissional - Nacional	2	0	100	3	50	2	348.240	0	0	348.240
			2	0	100	3	90	2	87.060	0	0	87.060
			2	0	180	3	50	2	851.760	0	0	851.760
			2	0	180	3	90	2	212.940	0	0	212.940
11.333	2071.6638.0001	005257 Certificação Profissional de Trabalhadores - Nacional	2	0	180	3	50	2	1.064.700	0	0	1.064.700
			2	0	180	3	90	2	1.064.700	0	0	1.064.700
11.334	2071.2B12.0001	005246 Fomento ao Desenvolvimento de Instituições de Microcrédito. - Nacional	2	0	180	3	50	2	1.200.000	0	0	1.200.000
11.334	2071.2C43.0001	005247 Gestão Participativa do Fundo de Amparo ao Trabalhador - FAT - Nacional	2	0	176	3	90	2	8.800.260	0	0	8.800.260
			2	0	176	4	90	2	550.000	0	0	550.000
11.334	2071.8617.0001	005259 Controle, Monitoramento e Avaliação das Aplicações dos Depósitos Especiais do Fundo de Amparo ao Trabalhador - FAT - Nacional	2	0	176	3	90	2	1.196.492	0	0	1.196.492
11.571	2071.4812.0001	005255 Pesquisas sobre Emprego e Desemprego - PED - Nacional	2	0	180	3	30	2	4.900.000	0	0	4.900.000
			2	0	180	3	50	2	2.800.000	0	0	2.800.000
11.571	2071.8093.0001	005258 Observatório do Mundo do Trabalho Nacional. - Nacional	2	0	176	3	90	2	500.000	0	0	500.000
2127		Programa de Gestão e Manutenção do Ministério do Trabalho e Emprego							225.483.704	8.200.000	0	233.683.704
11.122	2127.2000.0001	005262 Administração da Unidade - Nacional	2	0	100	3	90	2	2.886.068	0	0	2.886.068
			2	0	100	4	90	2	500.000	0	0	500.000
			2	0	176	3	90	2	1.600.000	0	0	1.600.000
11.122	2127.2619.0001	005263 Apoio à Implementação de Políticas na Área do Trabalho - Nacional	2	0	176	3	90	2	95.437.636	0	0	95.437.636
			2	0	176	4	90	2	1.960.000	0	0	1.960.000
11.122	2127.2631.0001	005264 Coordenação e Manutenção do Fundo de Amparo ao Trabalhador - FAT - Nacional	2	0	176	3	90	2	100.000	0	0	100.000
11.122	2127.4815.0001	005266 Funcionamento das Unidades Descentralizadas - Nacional	2	0	100	3	90	2	20.490.091	0	0	20.490.091
			2	0	100	4	90	2	0	5.000.000	0	5.000.000
			2	0	176	3	90	2	76.723.909	0	0	76.723.909
			2	0	176	3	91	2	26.000	0	0	26.000
			2	0	176	4	90	2	2.760.000	0	0	2.760.000
11.122	2127.4815.0012	024092 Funcionamento das Unidades Descentralizadas - No Estado do Acre	2	0	100	3	90	2	0	300.000	0	300.000
11.122	2127.4815.0013	024103 Funcionamento das Unidades Descentralizadas - No Estado do Amazonas	2	0	100	4	90	2	0	200.000	0	200.000
11.122	2127.4815.0025	020294 Funcionamento das Unidades Descentralizadas - No Estado da Paraíba	2	0	100	3	90	2	0	100.000	0	100.000
			2	0	100	4	90	2	0	800.000	0	800.000
11.122	2127.4815.0026	024093 Funcionamento das Unidades Descentralizadas - No Estado de Pernambuco	2	0	100	4	90	2	0	600.000	0	600.000
11.122	2127.4815.0035	024091 Funcionamento das Unidades Descentralizadas - No Estado de São Paulo	2	0	100	4	99	2	0	500.000	0	500.000
11.122	2127.4815.0052	020288 Funcionamento das Unidades Descentralizadas - No Estado de Goiás	2	0	100	4	99	2	0	100.000	0	100.000
11.122	2127.4815.0056	020287 Funcionamento das Unidades Descentralizadas - Petrolina - PE	2	0	100	4	90	2	0	150.000	0	150.000

SISTEMA DE APOIO À ELABORAÇÃO DA LEI ORÇAMENTÁRIA - SELOR (setorial rel017)

Emissão: 09-12-11 14:49:43

Página 19 de 39

INCLUI ALTERAÇÕES DO RELATOR GERAL

Esfera: 1-Fiscal 2-Seguridade Social 3-Inv. Estatais. IU(Identificador de Uso): 0-no país 1-Contrapartida para o BIRD 2-Contrapartida para o BID 3-Outras Contrapartidas 4-No Exterior GND(Grupo Natureza Despesa): 1-Pessoal e Encargos Sociais 2-Juros e Encargos 3-Outras Desp. Correntes 4-Investimentos 5-Inversões Financeiras 6-Amort. da Dívida 9-Reserva de Contingência Mod. de Aplicação: 30-Estados/DF 40-Municípios 50-Entidade Privada 90-União 99-a definir RP(Tipo de Despesa para fins de apuração do Resultado Primário): 0-Financeira 1-Primária Obrigatória 2-Primária Discricionária

CONGRESSO NACIONAL - COMISSÃO MISTA DE PLANOS, ORÇAMENTOS PÚBLICOS E FISCALIZAÇÃO

Relatório Setorial - Alterações da Proposta Orçamentária para 2012 - por SETOR/UO/FUNCIONAL

Orçamento Fiscal e Seguridade (em R\$ 1,00)

FUNCIONAL/POR PROGRAMAS	SEQ.	AÇÃO e SUBTÍTULO		E S F	I U E	F T D	G N D	M. A.	R. P.	PROPOSTA (A)	ACRÉSCIMOS (B)	CANCELAMENTOS (C)	SUBSTITUTIVO (D)=(A)+(B)-(C)
SETOR: 10		Trabalho, Previdência e Assistência Social											
			<i>Unidade Orçamentária</i>										
			38901 FAT										
11.122	2127.4815.0060	020290	Funcionamento das Unidades Descentralizadas - Maracanaú - CE	2	0	100	4	90	2	0	200.000	0	200.000
11.122	2127.4815.0064	020303	Funcionamento das Unidades Descentralizadas - Itacoatiara - AM	2	0	100	4	90	2	0	100.000	0	100.000
11.122	2127.4815.0068	020309	Funcionamento das Unidades Descentralizadas - Patos - PB	2	0	100	3	90	2	0	150.000	0	150.000
11.131	2127.4641.0001	005265	Publicidade de Utilidade Pública - Nacional	2	0	100	3	90	2	17.000.000	0	0	17.000.000
11.131	2127.8073.0001	005267	Ouvidoria-Geral e Serviços Interativos de Atendimento ao Cidadão-Usuário do Ministério do Trabalho e Emprego - Nacional	2	0	100	3	90	2	6.000.000	0	0	6.000.000
TOTAL DA UO:										54.724.272.114	27.234.788.154	-27.171.898.154	54.787.162.114

CONGRESSO NACIONAL - COMISSÃO MISTA DE PLANOS, ORÇAMENTOS PÚBLICOS E FISCALIZAÇÃO

Relatório Setorial - Alterações da Proposta Orçamentária para 2012 - por SETOR/OU/FUNCIONAL

Orçamento Fiscal e Seguridade (em R\$ 1,00)

FUNCIONAL/POR PROGRAMAS	SEQ.	AÇÃO e SUBTÍTULO		E S F	I U T	G N A	M. A.	R. P.	PROPOSTA (A)	ACRÉSCIMOS (B)	CANCELAMENTOS (C)	SUBSTITUTIVO (D)=(A)+(B)-(C)	
SETOR: 10		Trabalho, Previdência e Assistência Social											
			<i>Unidade Orçamentária</i>										
			<i>55101 M.do Des.Social e Comb à Fome</i>										
0089		Previdência de Inativos e Pensionistas da União							65.000	0	0	65.000	
09.272	0089.0181.0001	007076	Pagamento de Aposentadorias e Pensões - Servidores Civis - Nacional	2	0	100	1	90	1	65.000	0	0	65.000
0901		Operações Especiais: Cumprimento de Sentenças Judiciais							90.000	0	0	90.000	
28.846	0901.0716.0001	007077	Cumprimento de Débitos Judiciais Periódicos Vincendos - Nacional	2	0	100	3	90	1	90.000	0	0	90.000
0910		Operações Especiais: Gestão da Participação em Organismos Internacionais							1.000.000	0	0	1.000.000	
08.212	0910.00JD.0001	007078	Contribuição ao Programa das Nações Unidas para o Desenvolvimento - PNUD (MDS) - Nacional	2	0	151	3	80	2	1.000.000	0	0	1.000.000
2019		Bolsa Família							19.264.248.433	0	0	19.264.248.433	
08.126	2019.6414.0001	007080	Sistema Nacional para Identificação e Seleção de Público-Alvo para os Programas Sociais do Governo Federal - Cadastro Único - Nacional	2	0	148	3	80	2	2.000.000	0	0	2.000.000
				2	1	151	3	80	2	2.000.000	0	0	2.000.000
				2	0	151	3	90	2	11.000.000	0	0	11.000.000
				2	0	151	4	90	2	7.000.000	0	0	7.000.000
08.244	2019.20IT.0001	007079	Aperfeiçoamento da disseminação de informações do PBF e do Cadastro Único. - Nacional	2	0	151	3	90	2	12.519.250	0	0	12.519.250
08.244	2019.8442.0010	007081	Transferência de Renda Diretamente às Famílias em Condição de Pobreza e Extrema Pobreza (Lei nº 10.836, de 2004) - Na Região Norte	2	0	153	3	90	1	2.194.025.000	0	0	2.194.025.000
08.244	2019.8442.0020	007082	Transferência de Renda Diretamente às Famílias em Condição de Pobreza e Extrema Pobreza (Lei nº 10.836, de 2004) - Na Região Nordeste	2	0	153	3	90	1	9.725.692.000	0	0	9.725.692.000
08.244	2019.8442.0030	007083	Transferência de Renda Diretamente às Famílias em Condição de Pobreza e Extrema Pobreza (Lei nº 10.836, de 2004) - Na Região Sudeste	2	0	153	3	90	1	4.363.221.000	0	0	4.363.221.000
08.244	2019.8442.0040	007084	Transferência de Renda Diretamente às Famílias em Condição de Pobreza e Extrema Pobreza (Lei nº 10.836, de 2004) - Na Região Sul	2	0	153	3	90	1	1.400.179.000	0	0	1.400.179.000
08.244	2019.8442.0050	007085	Transferência de Renda Diretamente às Famílias em Condição de Pobreza e Extrema Pobreza (Lei nº 10.836, de 2004) - Na Região Centro-Oeste	2	0	153	3	90	1	986.523.000	0	0	986.523.000
08.244	2019.8446.0001	007086	Serviço de Apoio à Gestão Descentralizada do Programa Bolsa Família - Nacional	2	0	151	3	30	1	28.004.459	0	0	28.004.459
				2	0	151	3	40	1	493.762.566	0	0	493.762.566
				2	0	180	3	40	1	38.322.158	0	0	38.322.158
2029		Desenvolvimento Regional, Territorial Sustentável e Economia Solidária							245.231.915	0	0	245.231.915	
08.334	2029.20GG.0001	007087	Fomento, Capacitação Ocupacional e Assistência Técnica a Empreendimentos Populares e Solidários e a Trabalhadores - Nacional	2	0	151	3	90	2	245.231.915	0	0	245.231.915
2037		Fortalecimento do Sistema Único de Assistência Social (SUAS)							82.202.911	1.000.000	0	83.202.911	
08.122	2037.8249.0001	007088	Funcionamento dos Conselhos de Assistência Social - Nacional	2	0	151	3	90	2	10.938.188	0	0	10.938.188
				2	0	151	4	90	2	100.000	0	0	100.000
08.244	2037.2E45.0056	025499	Transferência de Renda Diretamente a Pessoas Residentes no País (Lei nº 10.835 de 8 de janeiro de 2004) - Santo Antônio do Pinhal - SP	2	0	100	3	40	2	0	1.000.000	0	1.000.000

CONGRESSO NACIONAL - COMISSÃO MISTA DE PLANOS, ORÇAMENTOS PÚBLICOS E FISCALIZAÇÃO

Relatório Setorial - Alterações da Proposta Orçamentária para 2012 - por SETOR/OU/FUNCIONAL

Orçamento Fiscal e Seguridade (em R\$ 1,00)

FUNCIONAL/POR PROGRAMAS	SEQ.	AÇÃO e SUBTÍTULO	E S F	I U T	F T E	G N D	M. A.	R. P.	PROPOSTA (A)	ACRÉSCIMOS (B)	CANCELAMENTOS (C)	SUBSTITUTIVO (D)=(A)+(B)-(C)
SETOR: 10		Trabalho, Previdência e Assistência Social										
		<i>Unidade Orçamentária</i>										
		<i>55101 M.do Des.Social e Comb à Fome</i>										
08.244	2037.8893.0001	007089 Apoio à Organização, à Gestão e à Vigilância Social no Território, no âmbito do Sistema Único de Assistência Social - SUAS - Nacional	2	0	148	3	80	2	17.066.816	0	0	17.066.816
			2	0	151	3	90	2	52.683.414	0	0	52.683.414
			2	2	151	4	80	2	96.493	0	0	96.493
			2	0	151	4	90	2	1.318.000	0	0	1.318.000
2067	Resíduos Sólidos								30.000.000	0	0	30.000.000
08.333	2067.8274.0101	007090 Fomento para a Organização e o Desenvolvimento de Cooperativas Atuantes com Resíduos Sólidos - Catadores de Materiais Reutilizáveis e Recicláveis - Nacional	2	0	151	3	40	2	30.000.000	0	0	30.000.000
2069	Segurança Alimentar e Nutricional								2.293.536.616	27.300.000	0	2.320.836.616
08.244	2069.20GD.0001	007091 Fomento às Atividades Produtivas Rurais - Nacional	2	0	100	3	90	2	77.160.000	0	0	77.160.000
08.244	2069.2792.0001	007093 Distribuição de Alimentos a Grupos Populacionais Específicos - Nacional	2	0	100	3	90	2	69.000.000	0	0	69.000.000
08.244	2069.4963.0001	007096 Apoio a Estruturação da Produção e Inclusão Produtiva - Nacional	2	0	100	3	30	2	17.180.132	0	0	17.180.132
			2	0	100	3	50	2	1.941.000	0	0	1.941.000
			2	0	100	3	90	2	11.000.000	0	0	11.000.000
			2	0	100	4	30	2	17.180.132	0	0	17.180.132
			2	0	100	4	50	2	2.000.000	0	0	2.000.000
			2	0	100	4	90	2	2.000.000	0	0	2.000.000
08.244	2069.4963.0015	024107 Apoio a Estruturação da Produção e Inclusão Produtiva - No Estado do Pará	2	0	100	3	99	2	0	2.000.000	0	2.000.000
08.244	2069.4963.0026	020096 Apoio a Estruturação da Produção e Inclusão Produtiva - No Estado de Pernambuco	2	0	100	3	30	2	0	1.300.000	0	1.300.000
08.244	2069.4963.0031	020111 Apoio a Estruturação da Produção e Inclusão Produtiva - No Estado de Minas Gerais	2	0	100	4	99	2	0	1.000.000	0	1.000.000
08.244	2069.4963.0033	020112 Apoio a Estruturação da Produção e Inclusão Produtiva - No Estado do Rio de Janeiro	2	0	100	3	50	2	0	400.000	0	400.000
08.244	2069.4963.0043	020169 Apoio a Estruturação da Produção e Inclusão Produtiva - No Estado do Rio Grande do Sul	2	0	100	4	40	2	0	1.100.000	0	1.100.000
08.244	2069.4963.0051	020123 Apoio a Estruturação da Produção e Inclusão Produtiva - No Estado do Mato Grosso	2	0	100	3	40	2	0	250.000	0	250.000
08.244	2069.4963.0058	020161 Apoio a Estruturação da Produção e Inclusão Produtiva - Feira de Santana - BA	2	0	100	3	50	2	0	900.000	0	900.000
08.244	2069.4963.0066	020098 Apoio a Estruturação da Produção e Inclusão Produtiva - Campo Largo - PR	2	0	100	3	40	2	0	150.000	0	150.000
08.244	2069.4963.0068	020099 Apoio a Estruturação da Produção e Inclusão Produtiva - Curitiba - PR	2	0	100	3	50	2	0	450.000	0	450.000
08.244	2069.4963.0070	020101 Apoio a Estruturação da Produção e Inclusão Produtiva - Ponta Grossa - PR	2	0	100	3	50	2	0	100.000	0	100.000
08.244	2069.4963.0074	020117 Apoio a Estruturação da Produção e Inclusão Produtiva - Rio de Janeiro - RJ	2	0	100	3	40	2	0	250.000	0	250.000
08.244	2069.4963.0078	020148 Apoio a Estruturação da Produção e Inclusão Produtiva - Palmas - TO	2	0	100	4	40	2	0	600.000	0	600.000
08.244	2069.4963.0084	020156 Apoio a Estruturação da Produção e Inclusão Produtiva - Nossa Senhora da Glória - SE	2	0	100	4	40	2	0	350.000	0	350.000
08.244	2069.4963.0086	020178 Apoio a Estruturação da Produção e Inclusão Produtiva - CISAMA Consórcio Intermunicipal da Serra Catarinense - No Estado de Santa Catarina	2	0	100	4	71	2	0	200.000	0	200.000
08.244	2069.8929.0001	007100 Implantação e Qualificação de Equipamentos e Serviços Públicos de Apoio a Produção, Abastecimento e Consumo de Alimentos - Nacional	2	0	100	3	30	2	11.540.000	0	0	11.540.000
			2	0	100	3	40	2	12.360.000	0	0	12.360.000
			2	0	100	3	50	2	2.900.000	0	0	2.900.000

SISTEMA DE APOIO À ELABORAÇÃO DA LEI ORÇAMENTÁRIA - SELOR (setorial rel017)

Emissão: 09-12-11 14:49:43

Página 22 de 39

INCLUI ALTERAÇÕES DO RELATOR GERAL

Esfera: 1-Fiscal 2-Seguridade Social 3-Inv. Estatais. IU(Identificador de Uso): 0-no país 1-Contrapartida para o BIRD 2-Contrapartida para o BID 3-Outras Contrapartidas 4-No Exterior GND(Grupo Natureza Despesa): 1-Pessoal e Encargos Sociais 2-Juros e Encargos 3-Outras Desp. Correntes 4-Investimentos 5-Inversões Financeiras 6-Amort. da Dívida 9-Reserva de Contingência Mod. de Aplicação: 30-Estados/DF 40-Municípios 50-Entidade Privada 90-União 99-a definir RP(Tipo de Despesa para fins de apuração do Resultado Primário): 0-Financeira 1-Primária Obrigatória 2-Primária Discricionária

CONGRESSO NACIONAL - COMISSÃO MISTA DE PLANOS, ORÇAMENTOS PÚBLICOS E FISCALIZAÇÃO

Relatório Setorial - Alterações da Proposta Orçamentária para 2012 - por SETOR/UO/FUNCIONAL

Orçamento Fiscal e Seguridade (em R\$ 1,00)

FUNCIONAL/POR PROGRAMAS	SEQ.	AÇÃO e SUBTÍTULO		E S F	I U T	F N A	G M. R.	PROPOSTA (A)	ACRÉSCIMOS (B)	CANCELAMENTOS (C)	SUBSTITUTIVO (D)=(A)+(B)-(C)
SETOR: 10 Trabalho, Previdência e Assistência Social											
<i>Unidade Orçamentária 55101 M.do Des.Social e Comb à Fome</i>											
				2	0	100	3 90 2	400.000	0	0	400.000
				2	0	100	4 30 2	34.103.790	0	0	34.103.790
				2	0	100	4 40 2	8.468.000	0	0	8.468.000
				2	0	100	4 50 2	2.000.000	0	0	2.000.000
				2	0	100	4 90 2	6.800.000	0	0	6.800.000
08.244	2069.8929.0011	024131	Implantação e Qualificação de Equipamentos e Serviços Públicos de Apoio a Produção, Abastecimento e Consumo de Alimentos - No Estado de Rondônia	2	0	151	3 30 2	0	6.315.000	0	6.315.000
				2	0	151	4 30 2	0	6.315.000	0	6.315.000
08.244	2069.8929.0056	020213	Implantação e Qualificação de Equipamentos e Serviços Públicos de Apoio a Produção, Abastecimento e Consumo de Alimentos - Implantação de Restaurante Popular - Serra - ES	2	0	100	4 40 2	0	560.000	0	560.000
08.244	2069.8929.0058	020215	Implantação e Qualificação de Equipamentos e Serviços Públicos de Apoio a Produção, Abastecimento e Consumo de Alimentos - Seropédica - RJ	2	0	100	4 40 2	0	560.000	0	560.000
08.244	2069.8929.0060	020249	Implantação e Qualificação de Equipamentos e Serviços Públicos de Apoio a Produção, Abastecimento e Consumo de Alimentos - Instituto Meninos de Luz - Rio de Janeiro - RJ	2	0	100	3 50 2	0	400.000	0	400.000
08.306	2069.2784.0001	007092	Educação Alimentar e Nutricional - Nacional	2	0	100	3 50 2	750.000	0	0	750.000
				2	0	100	3 90 2	3.750.000	0	0	3.750.000
				2	0	100	4 50 2	250.000	0	0	250.000
				2	0	100	4 90 2	1.250.000	0	0	1.250.000
08.306	2069.2798.0001	007094	Aquisição de alimentos provenientes da agricultura familiar - Nacional	2	0	100	3 30 2	428.961.088	0	0	428.961.088
				2	0	100	3 40 2	149.586.289	0	0	149.586.289
				2	0	100	3 90 2	507.229.921	0	0	507.229.921
08.306	2069.2798.0056	020198	Aquisição de alimentos provenientes da agricultura familiar - Feira de Santana - BA	2	0	100	3 50 2	0	100.000	0	100.000
08.306	2069.2798.0060	020202	Aquisição de alimentos provenientes da agricultura familiar - Teixeira de Freitas - BA	2	0	100	3 40 2	0	500.000	0	500.000
08.306	2069.8457.0001	007097	Apoio a Projetos de Segurança Alimentar e Nutricional para Povos Indígenas e Povos e Comunidades Tradicionais - Nacional	2	0	100	3 50 2	600.000	0	0	600.000
				2	0	100	3 90 2	4.600.000	0	0	4.600.000
				2	0	100	4 50 2	400.000	0	0	400.000
				2	0	100	4 90 2	400.000	0	0	400.000
08.306	2069.8458.0001	007098	Apoio à Agricultura Urbana - Nacional	2	0	100	3 30 2	7.000.000	0	0	7.000.000
				2	0	100	4 30 2	3.000.000	0	0	3.000.000
08.306	2069.8458.0078	020209	Apoio à Agricultura Urbana - Rio Branco - AC	2	0	100	3 40 2	0	450.000	0	450.000
				2	0	100	4 40 2	0	450.000	0	450.000
08.306	2069.8624.0001	007099	Apoio à Implantação e Gestão do Sistema Nacional de Segurança Alimentar e Nutricional - SISAN - Nacional	2	0	100	3 30 2	11.100.000	0	0	11.100.000
				2	0	100	3 90 2	2.000.000	0	0	2.000.000
				2	0	100	4 90 2	150.000	0	0	150.000
08.511	2069.11V1.0001	007102	Acesso à Água para o Consumo Humano na Zona Rural - Nacional	2	0	100	3 50 2	55.000.000	0	0	55.000.000
				2	0	100	3 90 2	1.657.305	0	0	1.657.305
				2	0	100	4 30 2	140.000.000	0	0	140.000.000
				2	0	100	4 50 2	164.750.000	0	0	164.750.000
				2	0	100	4 90 2	17.000.000	0	0	17.000.000
				2	0	151	3 90 2	4.342.695	0	0	4.342.695

SISTEMA DE APOIO À ELABORAÇÃO DA LEI ORÇAMENTÁRIA - SELOR (setorial rel017)

Emissão: 09-12-11 14:49:43

Página 23 de 39

INCLUI ALTERAÇÕES DO RELATOR GERAL

Esfera: 1-Fiscal 2-Seguridade Social 3-Inv. Estatais. IU(Identificador de Uso): 0-no país 1-Contrapartida para o BIRD 2-Contrapartida para o BID 3-Outras Contrapartidas 4-No Exterior GND(Grupo Natureza Despesa): 1-Pessoal e Encargos Sociais 2-Juros e Encargos 3-Outras Desp. Correntes 4-Investimentos 5-Inversões Financeiras 6-Amort. da Dívida 9-Reserva de Contingência Mod. de Aplicação: 30-Estados/DF 40-Municípios 50-Entidade Privada 90-União 99-a definir RP(Tipo de Despesa para fins de apuração do Resultado Primário): 0-Financeira 1-Primária Obrigatória 2-Primária Discricionária

CONGRESSO NACIONAL - COMISSÃO MISTA DE PLANOS, ORÇAMENTOS PÚBLICOS E FISCALIZAÇÃO

Relatório Setorial - Alterações da Proposta Orçamentária para 2012 - por SETOR/OU/FUNCIONAL

Orçamento Fiscal e Seguridade (em R\$ 1,00)

FUNCIONAL/POR PROGRAMAS	SEQ.	AÇÃO e SUBTÍTULO	E S F	I U T	F E D	G N A	M. A.	R. P.	PROPOSTA (A)	ACRÉSCIMOS (B)	CANCELAMENTOS (C)	SUBSTITUTIVO (D)=(A)+(B)-(C)
SETOR: 10		Trabalho, Previdência e Assistência Social										
		<i>Unidade Orçamentária</i>										
		<i>55101 M.do Des.Social e Comb à Fome</i>										
			2	0	194	4	50	2	250.000	0	0	250.000
08.511	2069.11V1.0027	020189 Acesso à Água para o Consumo Humano na Zona Rural - No Estado de Alagoas	2	0	100	4	40	2	0	2.000.000	0	2.000.000
08.511	2069.11V1.0029	020191 Acesso à Água para o Consumo Humano na Zona Rural - No Estado da Bahia	2	0	100	4	30	2	0	600.000	0	600.000
08.511	2069.8948.0001	007101 Acesso à Água para a Produção de Alimentos - Nacional	2	0	100	3	30	2	56.000.000	0	0	56.000.000
			2	0	100	3	40	2	6.750.000	0	0	6.750.000
			2	0	100	3	50	2	61.050.000	0	0	61.050.000
			2	0	100	3	90	2	6.900.000	0	0	6.900.000
			2	0	100	4	30	2	144.000.000	0	0	144.000.000
			2	0	100	4	40	2	18.250.000	0	0	18.250.000
			2	0	100	4	50	2	123.950.000	0	0	123.950.000
			2	0	100	4	90	2	23.100.000	0	0	23.100.000
08.605	2069.2802.0001	007095 Operacionalização da aquisição de alimentos da agricultura familiar - Nacional	2	0	100	3	30	2	17.000.000	0	0	17.000.000
			2	0	100	3	40	2	6.600.000	0	0	6.600.000
			2	0	100	3	90	2	18.676.264	0	0	18.676.264
			2	0	100	4	30	2	11.500.000	0	0	11.500.000
			2	0	100	4	40	2	5.300.000	0	0	5.300.000
			2	0	100	4	90	2	14.400.000	0	0	14.400.000
2071		Trabalho, Emprego e Renda							21.187.342	0	0	21.187.342
08.334	2071.20GH.0001	007103 Orientação Profissional e Intermediação de Mão de Obra - Nacional	2	0	151	3	90	2	21.187.342	0	0	21.187.342
2122		Programa de Gestão e Manutenção do Ministério do Desenvolvimento Social e Combate à Fome							279.756.312	0	-17.218.780	262.537.532
04.122	2122.11JM.0001	007116 Construção do Anexo do Bloco C na Esplanada dos Ministérios - Nacional	2	0	151	4	90	2	15.000.000	0	-9.000.000	6.000.000
08.121	2122.4923.0001	007114 Avaliação e monitoramento de Políticas de Desenvolvimento Social e Combate à Fome - Nacional	2	0	148	3	80	2	2.411.810	0	0	2.411.810
			2	0	148	3	90	2	1.000.000	0	0	1.000.000
			2	0	148	4	80	2	149.000	0	0	149.000
			2	1	151	3	80	2	275.486	0	0	275.486
			2	0	151	3	90	2	7.750.000	0	0	7.750.000
			2	1	151	3	90	2	1.500.000	0	0	1.500.000
			2	0	151	4	90	2	250.000	0	0	250.000
08.122	2122.00H1.0001	007117 Pagamento de Pessoal Ativo da União - Nacional	2	0	151	1	90	1	40.195.240	0	0	40.195.240
			2	0	151	1	91	1	3.999.990	0	0	3.999.990
08.122	2122.09HB.0001	007118 Contribuição da União, de suas Autarquias e Fundações para o Custeio do Regime de Previdência dos Servidores Públicos Federais - Nacional	2	0	151	1	91	0	2.066.662	0	0	2.066.662
08.122	2122.2000.0001	007104 Administração da Unidade - Nacional	2	0	151	3	90	2	121.023.969	0	0	121.023.969
			2	0	151	3	91	2	143.685	0	0	143.685
			2	0	151	4	90	2	19.249.000	0	-8.218.780	11.030.220
08.125	2122.4907.0001	007113 Ouvidoria Geral do Desenvolvimento Social e Combate à Fome - Nacional	2	0	151	3	90	2	13.768.307	0	0	13.768.307
08.128	2122.4572.0001	007111 Capacitação de Servidores Públicos Federais em Processo de Qualificação e Requalificação - Nacional	2	0	151	3	90	2	380.000	0	0	380.000

SISTEMA DE APOIO À ELABORAÇÃO DA LEI ORÇAMENTÁRIA - SELOR (setorial rel017)

Emissão: 09-12-11 14:49:43

Página 24 de 39

INCLUI ALTERAÇÕES DO RELATOR GERAL

Esfera: 1-Fiscal 2-Seguridade Social 3-Inv. Estatais. IU(Identificador de Uso): 0-no país 1-Contrapartida para o BIRD 2-Contrapartida para o BID 3-Outras Contrapartidas 4-No Exterior GND(Grupo Natureza Despesa): 1-Pessoal e Encargos Sociais 2-Juros e Encargos 3-Outras Desp. Correntes 4-Investimentos 5-Inversões Financeiras 6-Amort. da Dívida 9-Reserva de Contingência Mod. de Aplicação: 30-Estados/DF 40-Municípios 50-Entidade Privada 90-União 99-a definir RP(Tipo de Despesa para fins de apuração do Resultado Primário): 0-Financeira 1-Primária Obrigatória 2-Primária Discricionária

CONGRESSO NACIONAL - COMISSÃO MISTA DE PLANOS, ORÇAMENTOS PÚBLICOS E FISCALIZAÇÃO

Relatório Setorial - Alterações da Proposta Orçamentária para 2012 - por SETOR/UO/FUNCIONAL

Orçamento Fiscal e Seguridade (em R\$ 1,00)

FUNCIONAL/POR PROGRAMAS	SEQ.	AÇÃO e SUBTÍTULO		E S F	I U E	F T D	G N D	M. A.	R. P.	PROPOSTA (A)	ACRÉSCIMOS (B)	CANCELAMENTOS (C)	SUBSTITUTIVO (D)=(A)+(B)-(C)
SETOR: 10		Trabalho, Previdência e Assistência Social											
			<i>Unidade Orçamentária</i>										
			<i>55101 M.do Des.Social e Comb à Fome</i>										
08.131	2122.4641.0001	007112	Publicidade de Utilidade Pública - Nacional	2	0	151	3	90	2	33.533.769	0	0	33.533.769
08.212	2122.201Y.0001	007110	Promoção Internacional de políticas e ações de desenvolvimento social e combate à fome - Nacional	2	0	148	3	80	2	3.009.228	0	0	3.009.228
				2	0	148	4	80	2	10.000	0	0	10.000
				2	0	151	3	80	2	2.000.000	0	0	2.000.000
				2	1	151	3	80	2	1.384.000	0	0	1.384.000
				2	0	151	3	90	2	398.126	0	0	398.126
08.244	2122.6877.0001	007115	Capacitação de Agentes Públicos e Sociais em Políticas de Desenvolvimento Social e Combate à Fome - Nacional	2	0	151	3	90	2	6.232.100	0	0	6.232.100
				2	0	151	3	91	2	367.900	0	0	367.900
				2	0	151	4	90	2	200.000	0	0	200.000
08.301	2122.20CW.0001	007109	Assistência Médica aos Servidores e Empregados - Exames Periódicos - Nacional	2	0	151	3	90	1	104.040	0	0	104.040
08.301	2122.2004.0001	007105	Assistência Médica e Odontológica aos Servidores, Empregados e seus Dependentes - Nacional	2	0	151	3	90	1	600.000	0	0	600.000
08.306	2122.2012.0001	007108	Auxílio-Alimentação aos Servidores e Empregados - Nacional	2	0	151	3	90	1	2.280.000	0	0	2.280.000
08.331	2122.2011.0001	007107	Auxílio-Transporte aos Servidores e Empregados - Nacional	2	0	151	3	90	1	360.000	0	0	360.000
08.365	2122.2010.0001	007106	Assistência Pré-Escolar aos Dependentes dos Servidores e Empregados - Nacional	2	0	151	3	90	1	114.000	0	0	114.000
TOTAL DA UO:										22.217.318.529	28.300.000	-17.218.780	22.228.399.749

CONGRESSO NACIONAL - COMISSÃO MISTA DE PLANOS, ORÇAMENTOS PÚBLICOS E FISCALIZAÇÃO

Relatório Setorial - Alterações da Proposta Orçamentária para 2012 - por SETOR/OU/FUNCIONAL

Orçamento Fiscal e Seguridade (em R\$ 1,00)

FUNCIONAL/POR PROGRAMAS	SEQ.	AÇÃO e SUBTÍTULO	E S F	I U T	G N D	M. A.	R. P.	PROPOSTA (A)	ACRÉSCIMOS (B)	CANCELAMENTOS (C)	SUBSTITUTIVO (D)=(A)+(B)-(C)
SETOR: 10	Trabalho, Previdência e Assistência Social		Unidade Orçamentária 55901 FNAS								
0901	Operações Especiais: Cumprimento de Sentenças Judiciais						379.504.468	0	0	379.504.468	
28.846	0901.0005.0001	007119	Cumprimento de Sentença Judicial Transitada em Julgado (Precatórios) - Nacional				2 0 151 3 90 1	33.637.572	0	0	33.637.572
28.846	0901.0625.0001	007120	Cumprimento de Sentença Judicial Transitada em Julgado de Pequeno Valor - Nacional				2 0 100 3 90 1	345.866.896	0	0	345.866.896
2037	Fortalecimento do Sistema Único de Assistência Social (SUAS)						31.535.284.231	29.717.304.301	-29.581.465.736	31.671.122.796	
08.125	2037.2589.0001	007122	Avaliação e Operacionalização do Benefício de Prestação Continuada da Assistência Social (BPC) e Manutenção da Renda Mensal Vitalícia (RMV) - Nacional				2 0 151 3 90 2	14.000.000	0	0	14.000.000
08.126	2037.2583.0001	007121	Serviço de Processamento de Dados do Benefício de Prestação Continuada (BPC) e da Renda Mensal Vitalícia (RMV) - Nacional				2 0 151 3 90 2	46.982.581	0	0	46.982.581
08.241	2037.00H5.0001	007210	Pagamento de Benefícios de Prestação Continuada (BPC) e da Renda Mensal Vitalícia (RMV) à Pessoa Idosa - Nacional				2 0 153 3 90 1	13.355.482.336	0	-13.355.482.336	0
08.241	2037.0561.0001	025469	Renda Mensal Vitalícia por Idade - Nacional				2 0 153 3 90 1	0	401.380.139	0	401.380.139
08.241	2037.0573.0001	025470	Benefício de Prestação Continuada da Assistência Social à Pessoa Idosa - Nacional				2 0 153 3 90 1	0	12.954.102.197	0	12.954.102.197
08.242	2037.00IN.0001	007211	Pagamento de Benefícios de Prestação Continuada (BPC) à Pessoa com Deficiência e da Renda Mensal Vitalícia (RMV) à Pessoa com Invalidez - Nacional				2 0 153 3 90 1	16.225.983.400	0	-16.225.983.400	0
08.242	2037.0565.0001	025471	Renda Mensal Vitalícia por Invalidez - Nacional				2 0 153 3 90 1	0	1.359.930.400	0	1.359.930.400
08.242	2037.0575.0001	025472	Benefício de Prestação Continuada da Assistência Social à Pessoa com Deficiência - Nacional				2 0 153 3 90 1	0	14.866.053.000	0	14.866.053.000
08.244	2037.2A60.0001	007123	Serviços de Proteção Social Básica - Nacional				2 0 139 3 41 2 2 0 150 3 41 2 2 0 151 3 41 2 2 0 182 3 41 2	42.902.949 309.079 412.457.492 31.246.615	0 0 0 0	0 0 0 0	42.902.949 309.079 412.457.492 31.246.615
08.244	2037.2A60.0011	007124	Serviços de Proteção Social Básica - No Estado de Rondônia				2 0 151 3 41 2	4.719.710	0	0	4.719.710
08.244	2037.2A60.0012	007125	Serviços de Proteção Social Básica - No Estado do Acre				2 0 151 3 41 2	2.801.494	0	0	2.801.494
08.244	2037.2A60.0013	007126	Serviços de Proteção Social Básica - No Estado do Amazonas				2 0 151 3 41 2	10.191.674	0	0	10.191.674
08.244	2037.2A60.0014	007127	Serviços de Proteção Social Básica - No Estado de Roraima				2 0 151 3 41 2	1.642.635	0	0	1.642.635
08.244	2037.2A60.0015	007128	Serviços de Proteção Social Básica - No Estado do Pará				2 0 151 3 41 2	33.831.719	0	0	33.831.719
08.244	2037.2A60.0016	007129	Serviços de Proteção Social Básica - No Estado do Amapá				2 0 151 3 41 2	1.880.144	0	0	1.880.144
08.244	2037.2A60.0017	007130	Serviços de Proteção Social Básica - No Estado do Tocantins				2 0 151 3 41 2	8.578.100	0	0	8.578.100
08.244	2037.2A60.0021	007131	Serviços de Proteção Social Básica - No Estado do Maranhão				2 0 151 3 41 2	38.889.245	0	0	38.889.245
08.244	2037.2A60.0022	007132	Serviços de Proteção Social Básica - No Estado do Piauí				2 0 151 3 41 2	24.925.238	0	0	24.925.238
08.244	2037.2A60.0023	007133	Serviços de Proteção Social Básica - No Estado do Ceará				2 0 151 3 41 2	44.659.672	0	0	44.659.672
08.244	2037.2A60.0024	007134	Serviços de Proteção Social Básica - No Estado do Rio Grande do Norte				2 0 151 3 41 2	21.838.591	0	0	21.838.591
08.244	2037.2A60.0025	007135	Serviços de Proteção Social Básica - No Estado da Paraíba				2 0 151 3 41 2	26.049.338	0	0	26.049.338
08.244	2037.2A60.0026	007136	Serviços de Proteção Social Básica - No Estado de Pernambuco				2 0 151 3 41 2	35.856.085	0	0	35.856.085

CONGRESSO NACIONAL - COMISSÃO MISTA DE PLANOS, ORÇAMENTOS PÚBLICOS E FISCALIZAÇÃO

Relatório Setorial - Alterações da Proposta Orçamentária para 2012 - por SETOR/OU/FUNCIONAL

Orçamento Fiscal e Seguridade (em R\$ 1,00)

FUNCIONAL/POR PROGRAMAS	SEQ.	AÇÃO e SUBTÍTULO		E S F	I U T	G N D	M. A.	R. P.	PROPOSTA (A)	ACRÉSCIMOS (B)	CANCELAMENTOS (C)	SUBSTITUTIVO (D)=(A)+(B)-(C)	
SETOR: 10		Trabalho, Previdência e Assistência Social											
			<i>Unidade Orçamentária</i>										
			<i>55901 FNAS</i>										
08.244	2037.2A65.0031	007168	Serviços de Proteção Social Especial de Média Complexidade - No Estado de Minas Gerais	2	0	151	3	41	2	25.128.962	0	0	25.128.962
08.244	2037.2A65.0032	007169	Serviços de Proteção Social Especial de Média Complexidade - No Estado do Espírito Santo	2	0	151	3	41	2	4.631.934	0	0	4.631.934
08.244	2037.2A65.0033	007170	Serviços de Proteção Social Especial de Média Complexidade - No Estado do Rio de Janeiro	2	0	151	3	41	2	15.735.860	0	0	15.735.860
08.244	2037.2A65.0035	007171	Serviços de Proteção Social Especial de Média Complexidade - No Estado de São Paulo	2	0	151	3	41	2	32.275.963	0	0	32.275.963
08.244	2037.2A65.0041	007172	Serviços de Proteção Social Especial de Média Complexidade - No Estado do Paraná	2	0	151	3	41	2	14.412.965	0	0	14.412.965
08.244	2037.2A65.0042	007173	Serviços de Proteção Social Especial de Média Complexidade - No Estado de Santa Catarina	2	0	151	3	41	2	8.080.983	0	0	8.080.983
08.244	2037.2A65.0043	007174	Serviços de Proteção Social Especial de Média Complexidade - No Estado do Rio Grande do Sul	2	0	151	3	41	2	13.641.560	0	0	13.641.560
08.244	2037.2A65.0051	007175	Serviços de Proteção Social Especial de Média Complexidade - No Estado de Mato Grosso	2	0	151	3	41	2	3.408.396	0	0	3.408.396
08.244	2037.2A65.0052	007176	Serviços de Proteção Social Especial de Média Complexidade - No Estado de Goiás	2	0	151	3	41	2	7.558.906	0	0	7.558.906
08.244	2037.2A65.0053	007177	Serviços de Proteção Social Especial de Média Complexidade - No Distrito Federal	2	0	151	3	31	2	1.354.846	0	0	1.354.846
08.244	2037.2A65.0054	007178	Serviços de Proteção Social Especial de Média Complexidade - No Estado de Mato Grosso do Sul	2	0	151	3	41	2	4.652.699	0	0	4.652.699
08.244	2037.2A69.0001	007179	Serviços de Proteção Social Especial de Alta Complexidade - Nacional	2	0	151	3	41	2	46.025.593	0	0	46.025.593
08.244	2037.2A69.0011	007180	Serviços de Proteção Social Especial de Alta Complexidade - No Estado de Rondônia	2	0	151	3	41	2	556.788	0	0	556.788
08.244	2037.2A69.0012	007181	Serviços de Proteção Social Especial de Alta Complexidade - No Estado do Acre	2	0	151	3	41	2	191.040	0	0	191.040
08.244	2037.2A69.0013	007182	Serviços de Proteção Social Especial de Alta Complexidade - No Estado do Amazonas	2	0	151	3	41	2	228.168	0	0	228.168
08.244	2037.2A69.0014	007183	Serviços de Proteção Social Especial de Alta Complexidade - No Estado de Roraima	2	0	151	3	41	2	401.148	0	0	401.148
08.244	2037.2A69.0015	007184	Serviços de Proteção Social Especial de Alta Complexidade - No Estado do Pará	2	0	151	3	41	2	1.221.216	0	0	1.221.216
08.244	2037.2A69.0016	007185	Serviços de Proteção Social Especial de Alta Complexidade - No Estado do Amapá	2	0	151	3	41	2	215.040	0	0	215.040
08.244	2037.2A69.0017	007186	Serviços de Proteção Social Especial de Alta Complexidade - No Estado do Tocantins	2	0	151	3	41	2	226.944	0	0	226.944
08.244	2037.2A69.0021	007187	Serviços de Proteção Social Especial de Alta Complexidade - No Estado do Maranhão	2	0	151	3	41	2	1.070.400	0	0	1.070.400
08.244	2037.2A69.0022	007188	Serviços de Proteção Social Especial de Alta Complexidade - No Estado do Piauí	2	0	151	3	41	2	182.400	0	0	182.400
08.244	2037.2A69.0023	007189	Serviços de Proteção Social Especial de Alta Complexidade - No Estado do Ceará	2	0	151	3	41	2	1.470.456	0	0	1.470.456
08.244	2037.2A69.0024	007190	Serviços de Proteção Social Especial de Alta Complexidade - No Estado do Rio Grande do Norte	2	0	151	3	41	2	835.620	0	0	835.620
08.244	2037.2A69.0025	007191	Serviços de Proteção Social Especial de Alta Complexidade - No Estado da Paraíba	2	0	151	3	41	2	614.940	0	0	614.940
08.244	2037.2A69.0026	007192	Serviços de Proteção Social Especial de Alta Complexidade - No Estado de Pernambuco	2	0	151	3	41	2	1.614.684	0	0	1.614.684
08.244	2037.2A69.0027	007193	Serviços de Proteção Social Especial de Alta Complexidade - No Estado de Alagoas	2	0	151	3	41	2	672.924	0	0	672.924
08.244	2037.2A69.0028	007194	Serviços de Proteção Social Especial de Alta Complexidade - No Estado de Sergipe	2	0	151	3	41	2	561.912	0	0	561.912
08.244	2037.2A69.0029	007195	Serviços de Proteção Social Especial de Alta Complexidade - No Estado da Bahia	2	0	151	3	41	2	3.346.884	0	0	3.346.884
08.244	2037.2A69.0031	007196	Serviços de Proteção Social Especial de Alta Complexidade - No Estado de Minas Gerais	2	0	151	3	41	2	5.704.452	0	0	5.704.452
08.244	2037.2A69.0032	007197	Serviços de Proteção Social Especial de Alta Complexidade - No Estado do Espírito Santo	2	0	151	3	41	2	1.195.164	0	0	1.195.164
08.244	2037.2A69.0033	007198	Serviços de Proteção Social Especial de Alta Complexidade - No Estado do Rio de Janeiro	2	0	151	3	41	2	5.951.832	0	0	5.951.832

CONGRESSO NACIONAL - COMISSÃO MISTA DE PLANOS, ORÇAMENTOS PÚBLICOS E FISCALIZAÇÃO

Relatório Setorial - Alterações da Proposta Orçamentária para 2012 - por SETOR/OU/FUNCIONAL

Orçamento Fiscal e Seguridade (em R\$ 1,00)

FUNCIONAL/POR PROGRAMAS	SEQ.	AÇÃO e SUBTÍTULO	E S F	I U T	F N D	G M. A.	R. P.	PROPOSTA (A)	ACRÉSCIMOS (B)	CANCELAMENTOS (C)	SUBSTITUTIVO (D)=(A)+(B)-(C)	
SETOR: 10		Trabalho, Previdência e Assistência Social										
						<i>Unidade Orçamentária</i>	<i>55901 FNAS</i>					
			2	0	100	4	30	2	0	1.776.000	0	1.776.000
			2	0	100	4	40	2	0	850.000	0	850.000
			2	0	100	4	99	2	0	150.000	0	150.000
08.244	2037.2B30.0033	021856 Estruturação da Rede de Serviços de Proteção Social Básica - No Estado do Rio de Janeiro	2	0	100	3	40	2	0	50.000	0	50.000
			2	0	100	3	99	2	0	950.000	0	950.000
			2	0	100	4	40	2	0	150.000	0	150.000
			2	0	100	4	99	2	0	50.000	0	50.000
08.244	2037.2B30.0035	021885 Estruturação da Rede de Serviços de Proteção Social Básica - No Estado de São Paulo	2	0	100	3	40	2	0	1.000.000	0	1.000.000
			2	0	100	4	40	2	0	3.540.000	0	3.540.000
08.244	2037.2B30.0041	021864 Estruturação da Rede de Serviços de Proteção Social Básica - No Estado do Paraná	2	0	100	3	30	2	0	350.000	0	350.000
			2	0	100	3	40	2	0	1.000.000	0	1.000.000
			2	0	100	4	30	2	0	350.000	0	350.000
			2	0	100	4	40	2	0	500.000	0	500.000
08.244	2037.2B30.0042	022069 Estruturação da Rede de Serviços de Proteção Social Básica - No Estado de Santa Catarina	2	0	100	4	30	2	0	900.000	0	900.000
			2	0	100	4	40	2	0	200.000	0	200.000
08.244	2037.2B30.0043	021877 Estruturação da Rede de Serviços de Proteção Social Básica - No Estado do Rio Grande do Sul	2	0	100	4	40	2	0	1.000.000	0	1.000.000
08.244	2037.2B30.0051	021957 Estruturação da Rede de Serviços de Proteção Social Básica - No Estado de Mato Grosso	2	0	100	4	40	2	0	900.000	0	900.000
08.244	2037.2B30.0052	021846 Estruturação da Rede de Serviços de Proteção Social Básica - No Estado de Goiás	2	0	100	4	40	2	0	1.650.000	0	1.650.000
08.244	2037.2B30.0054	021833 Estruturação da Rede de Serviços de Proteção Social Básica - No Estado de Mato Grosso do Sul	2	0	100	4	40	2	0	900.000	0	900.000
08.244	2037.2B30.0056	021808 Estruturação da Rede de Serviços de Proteção Social Básica - Queimados - RJ	2	0	100	4	40	2	0	500.000	0	500.000
08.244	2037.2B30.0060	021826 Estruturação da Rede de Serviços de Proteção Social Básica - Amambaí - MS	2	0	100	4	40	2	0	350.000	0	350.000
08.244	2037.2B30.0062	021829 Estruturação da Rede de Serviços de Proteção Social Básica - Naviraí - MS	2	0	100	4	40	2	0	1.000.000	0	1.000.000
08.244	2037.2B30.0064	021841 Estruturação da Rede de Serviços de Proteção Social Básica - Implantação de Centro de Referência de Assistência Social (CRAS) - Bairro 249 - Volta Redonda - RJ	2	0	100	4	40	2	0	300.000	0	300.000
08.244	2037.2B30.0068	021842 Estruturação da Rede de Serviços de Proteção Social Básica - Implantação de Centro de Referência de Assistência Social (CRAS) - Bairro Ponte Alta - Volta Redonda - RJ	2	0	100	4	40	2	0	300.000	0	300.000
08.244	2037.2B30.0070	021847 Estruturação da Rede de Serviços de Proteção Social Básica - Barra Mansa - RJ	2	0	100	4	40	2	0	500.000	0	500.000
08.244	2037.2B30.0082	021858 Estruturação da Rede de Serviços de Proteção Social Básica - Construção de Centro de Convivência da Juventude - Nova Iguaçu - RJ	2	0	100	4	40	2	0	200.000	0	200.000
08.244	2037.2B30.0084	021862 Estruturação da Rede de Serviços de Proteção Social Básica - Cuiabá - MT	2	0	100	4	40	2	0	250.000	0	250.000
08.244	2037.2B30.0086	021867 Estruturação da Rede de Serviços de Proteção Social Básica - Barracão - PR	2	0	100	4	40	2	0	150.000	0	150.000
08.244	2037.2B30.0094	021873 Estruturação da Rede de Serviços de Proteção Social Básica - Araranguá - SC	2	0	100	4	40	2	0	300.000	0	300.000
08.244	2037.2B30.0096	021890 Estruturação da Rede de Serviços de Proteção Social Básica - Implantação do Centro de Convivência do Idoso - Ouro Preto do Oeste - RO	2	0	100	4	40	2	0	500.000	0	500.000
08.244	2037.2B30.0098	021896 Estruturação da Rede de Serviços de Proteção Social Básica - Ipuã - SP	2	0	100	3	40	2	0	102.565	0	102.565
08.244	2037.2B30.0104	021903 Estruturação da Rede de Serviços de Proteção Social Básica - Associação Beneficente Sócio Cultural Maria	2	0	100	3	40	2	0	200.000	0	200.000

SISTEMA DE APOIO À ELABORAÇÃO DA LEI ORÇAMENTÁRIA - SELOR (setorial rel017)

Emissão: 09-12-11 14:49:43

Página 30 de 39

INCLUI ALTERAÇÕES DO RELATOR GERAL

Esfera: 1-Fiscal 2-Seguridade Social 3-Inv. Estatais. IU(Identificador de Uso): 0-no país 1-Contrapartida para o BIRD 2-Contrapartida para o BID 3-Outras Contrapartidas 4-No Exterior GND(Grupo Natureza Despesa): 1-Pessoal e Encargos Sociais 2-Juros e Encargos 3-Outras Desp. Correntes 4-Investimentos 5-Inversões Financeiras 6-Amort. da Dívida 9-Reserva de Contingência Mod. de Aplicação: 30-Estados/DF 40-Municípios 50-Entidade Privada 90-União 99-a definir RP(Tipo de Despesa para fins de apuração do Resultado Primário): 0-Financeira 1-Primária Obrigatória 2-Primária Discricionária

CONGRESSO NACIONAL - COMISSÃO MISTA DE PLANOS, ORÇAMENTOS PÚBLICOS E FISCALIZAÇÃO

Relatório Setorial - Alterações da Proposta Orçamentária para 2012 - por SETOR/OU/FUNCIONAL

Orçamento Fiscal e Seguridade (em R\$ 1,00)

FUNCIONAL/POR PROGRAMAS	SEQ.	AÇÃO e SUBTÍTULO	E S F	I U T	F E D	G N A	M. A.	R. P.	PROPOSTA (A)	ACRÉSCIMOS (B)	CANCELAMENTOS (C)	SUBSTITUTIVO (D)=(A)+(B)-(C)
SETOR: 10		Trabalho, Previdência e Assistência Social										
		<i>Unidade Orçamentária</i>										
		<i>55901 FNAS</i>										
		Acácia Ribeiro - Lagarto - SE										
08.244	2037.2B30.0106	021904 Estruturação da Rede de Serviços de Proteção Social Básica - Associação de Caridade do Povoado Jenipapo (ACAPOJE) - Lagarto - SE	2	0	100	3	40	2	0	500.000	0	500.000
08.244	2037.2B30.0116	021928 Estruturação da Rede de Serviços de Proteção Social Básica - Fundação Terra - Arcoverde - PE	2	0	100	3	30	2	0	400.000	0	400.000
08.244	2037.2B30.0118	021938 Estruturação da Rede de Serviços de Proteção Social Básica - Serra - ES	2	0	100	4	40	2	0	440.000	0	440.000
08.244	2037.2B30.0122	021943 Estruturação da Rede de Serviços de Proteção Social Básica - Construção de Centro de Convivência Para Juventude - Bom Jesus do Itabapoana - RJ	2	0	100	4	40	2	0	200.000	0	200.000
08.244	2037.2B30.0130	021944 Estruturação da Rede de Serviços de Proteção Social Básica - Construção de Centro de Convivência Para Juventude - Italva - RJ	2	0	100	4	40	2	0	200.000	0	200.000
08.244	2037.2B30.0132	021946 Estruturação da Rede de Serviços de Proteção Social Básica - Construção de Centro de Convivência Para Juventude - Itaocara - RJ	2	0	100	4	40	2	0	200.000	0	200.000
08.244	2037.2B30.0136	021947 Estruturação da Rede de Serviços de Proteção Social Básica - Construção de Centro de Convivência Para Juventude - Laje do Muriaé - RJ	2	0	100	4	40	2	0	200.000	0	200.000
08.244	2037.2B30.0138	021949 Estruturação da Rede de Serviços de Proteção Social Básica - Construção de Centro de Convivência Para Juventude - Porciúncula - RJ	2	0	100	4	40	2	0	200.000	0	200.000
08.244	2037.2B30.0140	021950 Estruturação da Rede de Serviços de Proteção Social Básica - Construção de Centro de Convivência Para Juventude - Santo Antônio de Pádua - RJ	2	0	100	4	40	2	0	200.000	0	200.000
08.244	2037.2B30.0142	021952 Estruturação da Rede de Serviços de Proteção Social Básica - Construção de Centro de Convivência Para Juventude - São José de Ubá - RJ	2	0	100	4	40	2	0	200.000	0	200.000
08.244	2037.2B30.0146	021954 Estruturação da Rede de Serviços de Proteção Social Básica - São Sebastião - SP	2	0	100	4	40	2	0	1.450.000	0	1.450.000
08.244	2037.2B30.0150	021965 Estruturação da Rede de Serviços de Proteção Social Básica - Marituba - PA	2	0	100	3	40	2	0	200.000	0	200.000
08.244	2037.2B30.0152	021977 Estruturação da Rede de Serviços de Proteção Social Básica - Santa Cruz do Capibaribe - PE	2	0	100	4	40	2	0	200.000	0	200.000
08.244	2037.2B30.0154	021980 Estruturação da Rede de Serviços de Proteção Social Básica - Fundação AIO de Educação e Assistência Social (FAES) - No Estado de Pernambuco	2	0	100	3	30	2	0	1.600.000	0	1.600.000
			2	0	100	4	30	2	0	400.000	0	400.000
08.244	2037.2B30.0156	022008 Estruturação da Rede de Serviços de Proteção Social Básica - Delta - MG	2	0	100	4	40	2	0	200.000	0	200.000
08.244	2037.2B30.0158	022027 Estruturação da Rede de Serviços de Proteção Social Básica - Centro de Convivência para Juventude - João Neiva - ES	2	0	100	4	40	2	0	150.000	0	150.000
08.244	2037.2B30.0162	022040 Estruturação da Rede de Serviços de Proteção Social Básica - Volta Redonda - RJ	2	0	100	4	40	2	0	950.000	0	950.000
08.244	2037.2B30.0164	022051 Estruturação da Rede de Serviços de Proteção Social Básica - Centro de Convivência do Idoso - Pontal - SP	2	0	100	4	40	2	0	250.000	0	250.000
08.244	2037.2B30.0168	022052 Estruturação da Rede de Serviços de Proteção Social Básica - Americana - SP	2	0	100	4	40	2	0	200.000	0	200.000
08.244	2037.2B30.0170	022061 Estruturação da Rede de Serviços de Proteção Social Básica - São Bernardo do Campo - SP	2	0	100	4	40	2	0	200.000	0	200.000
08.244	2037.2B30.0174	022068 Estruturação da Rede de Serviços de Proteção Social Básica - Ampliação de Centro de Referência de Assistência Social (CRAS) - Cascavel - PR	2	0	100	4	40	2	0	150.000	0	150.000
08.244	2037.2B30.0176	022071 Estruturação da Rede de Serviços de Proteção Social Básica - Cruzeiro do Sul - AC	2	0	100	4	40	2	0	150.000	0	150.000
08.244	2037.2B30.0178	022072 Estruturação da Rede de Serviços de Proteção Social Básica - Mossoró - RN	2	0	100	4	40	2	0	200.000	0	200.000
08.244	2037.2B30.0180	022074 Estruturação da Rede de Serviços de Proteção Social Básica - Catanduva - SP	2	0	100	3	40	2	0	50.000	0	50.000

SISTEMA DE APOIO À ELABORAÇÃO DA LEI ORÇAMENTÁRIA - SELOR (setorial rel017)

Emissão: 09-12-11 14:49:43

Página 31 de 39

INCLUI ALTERAÇÕES DO RELATOR GERAL

Esfera: 1-Fiscal 2-Seguridade Social 3-Inv. Estatais. IU(Identificador de Uso): 0-no país 1-Contrapartida para o BIRD 2-Contrapartida para o BID 3-Outras Contrapartidas 4-No Exterior GND(Grupo Natureza Despesa): 1-Pessoal e Encargos Sociais 2-Juros e Encargos 3-Outras Desp. Correntes 4-Investimentos 5-Inversões Financeiras 6-Amort. da Dívida 9-Reserva de Contingência Mod. de Aplicação: 30-Estados/DF 40-Municípios 50-Entidade Privada 90-União 99-a definir RP(Tipo de Despesa para fins de apuração do Resultado Primário): 0-Financeira 1-Primária Obrigatória 2-Primária Discricionária

CONGRESSO NACIONAL - COMISSÃO MISTA DE PLANOS, ORÇAMENTOS PÚBLICOS E FISCALIZAÇÃO

Relatório Setorial - Alterações da Proposta Orçamentária para 2012 - por SETOR/OU/FUNCIONAL

Orçamento Fiscal e Seguridade (em R\$ 1,00)

FUNCIONAL/POR PROGRAMAS	SEQ.	AÇÃO e SUBTÍTULO	E S F	I U T	F N D	G N A	M. A.	R. P.	PROPOSTA (A)	ACRÉSCIMOS (B)	CANCELAMENTOS (C)	SUBSTITUTIVO (D)=(A)+(B)-(C)			
SETOR: 10 Trabalho, Previdência e Assistência Social						Unidade Orçamentária 55901 FNAS									
PB															
08.244	2037.2B31.0202	020831	Estruturação da Rede de Serviços de Proteção Social Especial - Santa Fé do Sul - SP			2	0	100	4	40	2	0	250.000	0	250.000
08.244	2037.2B31.0204	020838	Estruturação da Rede de Serviços de Proteção Social Especial - Associação de Pais e Amigos dos Excepcionais (APAE) - Anitápolis - SC			2	0	100	4	40	2	0	120.000	0	120.000
08.244	2037.2B31.0206	020845	Estruturação da Rede de Serviços de Proteção Social Especial - Grupo de Convivência da Terceira Idade - Pirassununga - SP			2	0	100	3	40	2	0	200.000	0	200.000
08.244	2037.2B31.0208	020852	Estruturação da Rede de Serviços de Proteção Social Especial - Instituto São Vicente de Paula - No Estado da Paraíba			2	0	100	3	30	2	0	100.000	0	100.000
08.244	2037.2B31.0210	020859	Estruturação da Rede de Serviços de Proteção Social Especial - Canguçu - RS			2	0	100	4	40	2	0	100.000	0	100.000
08.244	2037.2B31.0216	020865	Estruturação da Rede de Serviços de Proteção Social Especial - Votuporanga - SP			2	0	100	4	40	2	0	150.000	0	150.000
08.244	2037.2B31.0218	022603	Estruturação da Rede de Serviços de Proteção Social Especial - Associação de Pais e Amigos dos Excepcionais (APAE) - No Estado do Paraná			2	0	100	3	40	2	0	400.000	0	400.000
						2	0	100	4	40	2	0	1.000.000	0	1.000.000
08.244	2037.2B31.0220	022619	Estruturação da Rede de Serviços de Proteção Social Especial - Associação de Pais e Amigos dos Excepcionais (APAE) - Bandeirantes - PR			2	0	100	4	40	2	0	200.000	0	200.000
08.244	2037.2B31.0224	023131	Estruturação da Rede de Serviços de Proteção Social Especial - Secretaria Municipal da Pessoa com Deficiência (SMPD) - Rio de Janeiro - RJ			2	0	100	3	40	2	0	2.400.000	0	2.400.000
						2	0	100	4	40	2	0	2.000.000	0	2.000.000
08.244	2037.2B31.0226	025569	Estruturação da Rede de Serviços de Proteção Social Especial - Associação de Pais e Amigos dos Excepcionais (APAEs) - No Estado do Piauí			2	0	100	3	30	2	0	50.000	0	50.000
						2	0	100	4	30	2	0	250.000	0	250.000
08.244	2037.2B31.0228	020300	Estruturação da Rede de Serviços de Proteção Social Especial - Curitiba - PR			2	0	100	3	40	2	0	100.000	0	100.000
						2	0	100	4	40	2	0	530.000	0	530.000
08.244	2037.2B31.0232	025575	Estruturação da Rede de Serviços de Proteção Social Especial - Fazenda Esperança - Lajeado - TO			2	0	100	4	40	2	0	200.000	0	200.000
08.244	2037.2B31.0234	025594	Estruturação da Rede de Serviços de Proteção Social Especial - Sociedade Viva Cazuza - No Estado do Rio de Janeiro			2	0	100	3	40	2	0	400.000	0	400.000
						2	0	100	4	40	2	0	300.000	0	300.000
08.244	2037.2B31.0436	020465	Estruturação da Rede de Serviços de Proteção Social Especial - São José do Rio Preto - SP			2	0	100	3	40	2	0	850.000	0	850.000
						2	0	100	4	40	2	0	950.000	0	950.000
08.244	2037.2B31.0478	020464	Estruturação da Rede de Serviços de Proteção Social Especial - Nova Friburgo - RJ			2	0	100	3	40	2	0	250.000	0	250.000
						2	0	100	4	40	2	0	80.000	0	80.000
08.244	2037.2B31.0522	020853	Estruturação da Rede de Serviços de Proteção Social Especial - Campina Grande - PB			2	0	100	3	40	2	0	300.000	0	300.000
08.244	2037.2B31.0556	020802	Estruturação da Rede de Serviços de Proteção Social Especial - Cruzeiro do Sul - AC			2	0	100	4	40	2	0	150.000	0	150.000
08.244	2037.2B31.0632	020283	Estruturação da Rede de Serviços de Proteção Social Especial - Campo Grande - MS			2	0	100	4	40	2	0	400.000	0	400.000
08.244	2037.2B31.0778	020280	Estruturação da Rede de Serviços de Proteção Social Especial - Rio Branco - AC			2	0	100	4	40	2	0	650.000	0	650.000
08.244	2037.2B31.0782	020298	Estruturação da Rede de Serviços de Proteção Social Especial - Tangará da Serra - MT			2	0	100	4	40	2	0	250.000	0	250.000
08.244	2037.2B31.0810	020457	Estruturação da Rede de Serviços de Proteção Social Especial - São Paulo - SP			2	0	100	3	40	2	0	300.000	0	300.000
						2	0	100	4	30	2	0	1.880.000	0	1.880.000
08.244	2037.8893.0001	007209	Apoio à Organização, à Gestão e à Vigilância Social no Território, no âmbito do Sistema Único de Assistência Social - SUAS - Nacional			2	0	151	3	41	2	170.009.999	0	0	170.009.999

SISTEMA DE APOIO À ELABORAÇÃO DA LEI ORÇAMENTÁRIA - SELOR (setorial re1017)

Emissão: 09-12-11 14:49:43

Página 36 de 39

INCLUI ALTERAÇÕES DO RELATOR GERAL

Esfera: 1-Fiscal 2-Seguridade Social 3-Inv. Estatais. IU(Identificador de Uso): 0-no país 1-Contrapartida para o BIRD 2-Contrapartida para o BID 3-Outras Contrapartidas 4-No Exterior GND(Grupo Natureza Despesa): 1-Pessoal e Encargos Sociais 2-Juros e Encargos 3-Outras Desp. Correntes 4-Investimentos 5-Inversões Financeiras 6-Amort. da Dívida 9-Reserva de Contingência Mod. de Aplicação: 30-Estados/DF 40-Municípios 50-Entidade Privada 90-União 99-a definir RP(Tipo de Despesa para fins de apuração do Resultado Primário): 0-Financeira 1-Primária Obrigatória 2-Primária Discricionária

CONGRESSO NACIONAL - COMISSÃO MISTA DE PLANOS, ORÇAMENTOS PÚBLICOS E FISCALIZAÇÃO

Relatório Setorial - Alterações da Proposta Orçamentária para 2012 - por SETOR/OU/FUNCIONAL

Orçamento Fiscal e Seguridade (em R\$ 1,00)

FUNCIONAL/POR PROGRAMAS	SEQ.	AÇÃO e SUBTÍTULO	E S F S U F	I T E	G N D	M. A.	R. P.	PROPOSTA (A)	ACRÉSCIMOS (B)	CANCELAMENTOS (C)	SUBSTITUTIVO (D)=(A)+(B)-(C)	
SETOR: 10		Trabalho, Previdência e Assistência Social										
		<i>Unidade Orçamentária</i>										
		<i>55901 FNAS</i>										
2062		Promoção dos Direitos de Crianças e Adolescentes						327.896.900	0	0	327.896.900	
08.243	2062.2060.0001	007212 Proteção social para crianças e adolescentes identificadas em situação de trabalho infantil - Nacional	2	0	151	3	41	2	145.894.100	0	0	145.894.100
08.243	2062.2060.0011	007213 Proteção social para crianças e adolescentes identificadas em situação de trabalho infantil - No Estado de Rondônia	2	0	151	3	41	2	1.339.200	0	0	1.339.200
08.243	2062.2060.0012	007214 Proteção social para crianças e adolescentes identificadas em situação de trabalho infantil - No Estado do Acre	2	0	151	3	41	2	1.720.800	0	0	1.720.800
08.243	2062.2060.0013	007215 Proteção social para crianças e adolescentes identificadas em situação de trabalho infantil - No Estado do Amazonas	2	0	151	3	41	2	2.732.400	0	0	2.732.400
08.243	2062.2060.0014	007216 Proteção social para crianças e adolescentes identificadas em situação de trabalho infantil - No Estado de Roraima	2	0	151	3	41	2	1.306.800	0	0	1.306.800
08.243	2062.2060.0015	007217 Proteção social para crianças e adolescentes identificadas em situação de trabalho infantil - No Estado do Pará	2	0	151	3	41	2	5.205.600	0	0	5.205.600
08.243	2062.2060.0016	007218 Proteção social para crianças e adolescentes identificadas em situação de trabalho infantil - No Estado do Amapá	2	0	151	3	41	2	514.800	0	0	514.800
08.243	2062.2060.0017	007219 Proteção social para crianças e adolescentes identificadas em situação de trabalho infantil - No Estado do Tocantins	2	0	151	3	41	2	1.872.000	0	0	1.872.000
08.243	2062.2060.0021	007220 Proteção social para crianças e adolescentes identificadas em situação de trabalho infantil - No Estado do Maranhão	2	0	151	3	41	2	16.218.000	0	0	16.218.000
08.243	2062.2060.0022	007221 Proteção social para crianças e adolescentes identificadas em situação de trabalho infantil - No Estado do Piauí	2	0	151	3	41	2	6.123.600	0	0	6.123.600
08.243	2062.2060.0023	007222 Proteção social para crianças e adolescentes identificadas em situação de trabalho infantil - No Estado do Ceará	2	0	151	3	41	2	5.292.000	0	0	5.292.000
08.243	2062.2060.0024	007223 Proteção social para crianças e adolescentes identificadas em situação de trabalho infantil - No Estado do Rio Grande do Norte	2	0	151	3	41	2	6.652.800	0	0	6.652.800
08.243	2062.2060.0025	007224 Proteção social para crianças e adolescentes identificadas em situação de trabalho infantil - No Estado da Paraíba	2	0	151	3	41	2	9.460.800	0	0	9.460.800
08.243	2062.2060.0026	007225 Proteção social para crianças e adolescentes identificadas em situação de trabalho infantil - No Estado de Pernambuco	2	0	151	3	41	2	19.094.400	0	0	19.094.400
08.243	2062.2060.0027	007226 Proteção social para crianças e adolescentes identificadas em situação de trabalho infantil - No Estado de Alagoas	2	0	151	3	41	2	4.305.600	0	0	4.305.600
08.243	2062.2060.0028	007227 Proteção social para crianças e adolescentes identificadas em situação de trabalho infantil - No Estado de Sergipe	2	0	151	3	41	2	4.633.200	0	0	4.633.200
08.243	2062.2060.0029	007228 Proteção social para crianças e adolescentes identificadas em situação de trabalho infantil - No Estado da Bahia	2	0	151	3	41	2	20.556.000	0	0	20.556.000
08.243	2062.2060.0031	007229 Proteção social para crianças e adolescentes identificadas em situação de trabalho infantil - No Estado de Minas Gerais	2	0	151	3	41	2	8.805.600	0	0	8.805.600
08.243	2062.2060.0032	007230 Proteção social para crianças e adolescentes identificadas em situação de trabalho infantil - No Estado do Espírito Santo	2	0	151	3	41	2	1.720.800	0	0	1.720.800

CONGRESSO NACIONAL - COMISSÃO MISTA DE PLANOS, ORÇAMENTOS PÚBLICOS E FISCALIZAÇÃO

Relatório Setorial - Alterações da Proposta Orçamentária para 2012 - por SETOR/OU/FUNCIONAL

Orçamento Fiscal e Seguridade (em R\$ 1,00)

FUNCIONAL/POR PROGRAMAS	SEQ.	AÇÃO e SUBTÍTULO		E S F	I U T	F E D	G N A	M A	R P.	PROPOSTA (A)	ACRÉSCIMOS (B)	CANCELAMENTOS (C)	SUBSTITUTIVO (D)=(A)+(B)-(C)
SETOR: 10		Trabalho, Previdência e Assistência Social											
			<i>Unidade Orçamentária</i>										
			<i>55901 FNAS</i>										
08.243	2062.2060.0033	007231	Proteção social para crianças e adolescentes identificadas em situação de trabalho infantil - No Estado do Rio de Janeiro	2	0	151	3	41	2	3.214.800	0	0	3.214.800
08.243	2062.2060.0035	007232	Proteção social para crianças e adolescentes identificadas em situação de trabalho infantil - No Estado de São Paulo	2	0	151	3	41	2	3.387.600	0	0	3.387.600
08.243	2062.2060.0041	007233	Proteção social para crianças e adolescentes identificadas em situação de trabalho infantil - No Estado do Paraná	2	0	151	3	41	2	5.796.000	0	0	5.796.000
08.243	2062.2060.0042	007234	Proteção social para crianças e adolescentes identificadas em situação de trabalho infantil - No Estado de Santa Catarina	2	0	151	3	41	2	3.960.000	0	0	3.960.000
08.243	2062.2060.0043	007235	Proteção social para crianças e adolescentes identificadas em situação de trabalho infantil - No Estado do Rio Grande do Sul	2	0	151	3	41	2	1.929.600	0	0	1.929.600
08.243	2062.2060.0051	007236	Proteção social para crianças e adolescentes identificadas em situação de trabalho infantil - No Estado de Mato Grosso	2	0	151	3	41	2	2.829.600	0	0	2.829.600
08.243	2062.2060.0052	007237	Proteção social para crianças e adolescentes identificadas em situação de trabalho infantil - No Estado de Goiás	2	0	151	3	41	2	10.166.400	0	0	10.166.400
08.243	2062.2060.0053	007238	Proteção social para crianças e adolescentes identificadas em situação de trabalho infantil - No Distrito Federal	2	0	151	3	41	2	151.200	0	0	151.200
08.243	2062.2060.0054	007239	Proteção social para crianças e adolescentes identificadas em situação de trabalho infantil - No Estado de Mato Grosso do Sul	2	0	151	3	41	2	3.013.200	0	0	3.013.200
08.244	2062.8662.0001	007240	Concessão de Bolsa para famílias com crianças e adolescentes identificadas em Situação de Trabalho - Nacional	2	0	151	3	90	2	15.090.744	0	0	15.090.744
08.244	2062.8662.0011	007241	Concessão de Bolsa para famílias com crianças e adolescentes identificadas em Situação de Trabalho - No Estado de Rondônia	2	0	151	3	90	2	402.012	0	0	402.012
08.244	2062.8662.0012	007242	Concessão de Bolsa para famílias com crianças e adolescentes identificadas em Situação de Trabalho - No Estado do Acre	2	0	151	3	90	2	124.776	0	0	124.776
08.244	2062.8662.0013	007243	Concessão de Bolsa para famílias com crianças e adolescentes identificadas em Situação de Trabalho - No Estado do Amazonas	2	0	151	3	90	2	53.820	0	0	53.820
08.244	2062.8662.0014	007244	Concessão de Bolsa para famílias com crianças e adolescentes identificadas em Situação de Trabalho - No Estado de Roraima	2	0	151	3	90	2	201.960	0	0	201.960
08.244	2062.8662.0015	007245	Concessão de Bolsa para famílias com crianças e adolescentes identificadas em Situação de Trabalho - No Estado do Pará	2	0	151	3	90	2	280.368	0	0	280.368
08.244	2062.8662.0016	007246	Concessão de Bolsa para famílias com crianças e adolescentes identificadas em Situação de Trabalho - No Estado do Amapá	2	0	151	3	90	2	12.240	0	0	12.240
08.244	2062.8662.0017	007247	Concessão de Bolsa para famílias com crianças e adolescentes identificadas em Situação de Trabalho - No Estado do Tocantins	2	0	151	3	90	2	219.240	0	0	219.240
08.244	2062.8662.0021	007248	Concessão de Bolsa para famílias com crianças e adolescentes identificadas em Situação de Trabalho - No Estado do Maranhão	2	0	151	3	90	2	516.852	0	0	516.852
08.244	2062.8662.0022	007249	Concessão de Bolsa para famílias com crianças e adolescentes identificadas em Situação de Trabalho - No Estado do Piauí	2	0	151	3	90	2	145.404	0	0	145.404
08.244	2062.8662.0023	007250	Concessão de Bolsa para famílias com crianças e adolescentes identificadas em Situação de Trabalho - No	2	0	151	3	90	2	140.292	0	0	140.292

SISTEMA DE APOIO À ELABORAÇÃO DA LEI ORÇAMENTÁRIA - SELOR (setorial rel017)

Emissão: 09-12-11 14:49:43

Página 38 de 39

INCLUI ALTERAÇÕES DO RELATOR GERAL

Esfera: 1-Fiscal 2-Seguridade Social 3-Inv. Estatais. IU(Identificador de Uso): 0-no país 1-Contrapartida para o BIRD 2-Contrapartida para o BID 3-Outras Contrapartidas 4-No Exterior GND(Grupo Natureza Despesa): 1-Pessoal e Encargos Sociais 2-Juros e Encargos 3-Outras Desp. Correntes 4-Investimentos 5-Inversões Financeiras 6-Amort. da Dívida 9-Reserva de Contingência Mod. de Aplicação: 30-Estados/DF 40-Municípios 50-Entidade Privada 90-União 99-a definir RP(Tipo de Despesa para fins de apuração do Resultado Primário): 0-Financeira 1-Primária Obrigatória 2-Primária Discricionária

CONGRESSO NACIONAL - COMISSÃO MISTA DE PLANOS, ORÇAMENTOS PÚBLICOS E FISCALIZAÇÃO

Relatório Setorial - Alterações da Proposta Orçamentária para 2012 - por SETOR/OU/FUNCIONAL

Orçamento Fiscal e Seguridade (em R\$ 1,00)

FUNCIONAL/POR PROGRAMAS	SEQ.	AÇÃO e SUBTÍTULO		E S F	I U T	F N D	G N A	M A	R P.	PROPOSTA (A)	ACRÉSCIMOS (B)	CANCELAMENTOS (C)	SUBSTITUTIVO (D)=(A)+(B)-(C)
SETOR: 10 Trabalho, Previdência e Assistência Social													
<i>Unidade Orçamentária 55901 FNAS</i>													
Estado do Ceará													
08.244	2062.8662.0024	007251	Concessão de Bolsa para famílias com crianças e adolescentes identificadas em Situação de Trabalho - No Estado do Rio Grande do Norte	2	0	151	3	90	2	510.012	0	0	510.012
08.244	2062.8662.0025	007252	Concessão de Bolsa para famílias com crianças e adolescentes identificadas em Situação de Trabalho - No Estado da Paraíba	2	0	151	3	90	2	488.160	0	0	488.160
08.244	2062.8662.0026	007253	Concessão de Bolsa para famílias com crianças e adolescentes identificadas em Situação de Trabalho - No Estado de Pernambuco	2	0	151	3	90	2	953.964	0	0	953.964
08.244	2062.8662.0027	007254	Concessão de Bolsa para famílias com crianças e adolescentes identificadas em Situação de Trabalho - No Estado de Alagoas	2	0	151	3	90	2	156.960	0	0	156.960
08.244	2062.8662.0028	007255	Concessão de Bolsa para famílias com crianças e adolescentes identificadas em Situação de Trabalho - No Estado de Sergipe	2	0	151	3	90	2	176.472	0	0	176.472
08.244	2062.8662.0029	007256	Concessão de Bolsa para famílias com crianças e adolescentes identificadas em Situação de Trabalho - No Estado da Bahia	2	0	151	3	90	2	463.032	0	0	463.032
08.244	2062.8662.0031	007257	Concessão de Bolsa para famílias com crianças e adolescentes identificadas em Situação de Trabalho - No Estado de Minas Gerais	2	0	151	3	90	2	784.296	0	0	784.296
08.244	2062.8662.0032	007258	Concessão de Bolsa para famílias com crianças e adolescentes identificadas em Situação de Trabalho - No Estado do Espírito Santo	2	0	151	3	90	2	331.848	0	0	331.848
08.244	2062.8662.0033	007259	Concessão de Bolsa para famílias com crianças e adolescentes identificadas em Situação de Trabalho - No Estado do Rio de Janeiro	2	0	151	3	90	2	398.304	0	0	398.304
08.244	2062.8662.0035	007260	Concessão de Bolsa para famílias com crianças e adolescentes identificadas em Situação de Trabalho - No Estado de São Paulo	2	0	151	3	90	2	741.564	0	0	741.564
08.244	2062.8662.0041	007261	Concessão de Bolsa para famílias com crianças e adolescentes identificadas em Situação de Trabalho - No Estado do Paraná	2	0	151	3	90	2	1.733.724	0	0	1.733.724
08.244	2062.8662.0042	007262	Concessão de Bolsa para famílias com crianças e adolescentes identificadas em Situação de Trabalho - No Estado de Santa Catarina	2	0	151	3	90	2	1.154.664	0	0	1.154.664
08.244	2062.8662.0043	007263	Concessão de Bolsa para famílias com crianças e adolescentes identificadas em Situação de Trabalho - No Estado do Rio Grande do Sul	2	0	151	3	90	2	237.348	0	0	237.348
08.244	2062.8662.0051	007264	Concessão de Bolsa para famílias com crianças e adolescentes identificadas em Situação de Trabalho - No Estado de Mato Grosso	2	0	151	3	90	2	1.166.184	0	0	1.166.184
08.244	2062.8662.0052	007265	Concessão de Bolsa para famílias com crianças e adolescentes identificadas em Situação de Trabalho - No Estado de Goiás	2	0	151	3	90	2	2.731.680	0	0	2.731.680
08.244	2062.8662.0053	007266	Concessão de Bolsa para famílias com crianças e adolescentes identificadas em Situação de Trabalho - No Distrito Federal	2	0	151	3	90	2	17.568	0	0	17.568
08.244	2062.8662.0054	007267	Concessão de Bolsa para famílias com crianças e adolescentes identificadas em Situação de Trabalho - No Estado de Mato Grosso do Sul	2	0	151	3	90	2	766.512	0	0	766.512
TOTAL DA UO:										32.242.685.599	29.717.304.301	-29.581.465.736	32.378.524.164
TOTAL DO SETOR:										442.526.542.387	371.205.856.638	-370.862.904.353	442.869.494.672

**ALTERAÇÕES INTRODUZIDAS
PELA RELATORIA GERAL**

**POR UNIDADE ORÇAMENTÁRIA/
FUNCIONAL**

CONGRESSO NACIONAL - COMISSÃO MISTA DE PLANOS, ORÇAMENTOS PÚBLICOS E FISCALIZAÇÃO

Relatório Setorial - Alterações do Relator Geral à Proposta Orçamentária para 2012 - por SETOR/UO/FUNCIONAL

Orçamento de Estatais (em R\$ 1,00)

FUNCIONAL/POR PROGRAMAS	SEQ.	AÇÃO e SUBTÍTULO	E I F G M. R. S U T N A. P. F E D	PROPOSTA (A)	ACRÉSCIMOS (B)	CANCELAMENTOS (C)	SUBSTITUTIVO (D)=(A)+(B)-(C)
-------------------------	------	------------------	---	-----------------	-------------------	----------------------	---------------------------------

**ALTERAÇÕES INTRODUZIDAS
PELA RELATORIA GERAL**

**POR UNIDADE ORÇAMENTÁRIA/
FUNCIONAL**

CONGRESSO NACIONAL - COMISSÃO MISTA DE PLANOS, ORÇAMENTOS PÚBLICOS E FISCALIZAÇÃO

Relatório Setorial - Alterações do Relator Geral à Proposta Orçamentária para 2012 - por SETOR/UO/FUNCIONAL

Orçamento Fiscal e Seguridade (em R\$ 1,00)

FUNCIONAL/POR PROGRAMAS	SEQ.	ACÇÃO e SUBTÍTULO	E S F	I U T	F E D	G M. A.	R. P.	PROPOSTA (A)	ACRÉSCIMOS (B)	CANCELAMENTOS (C)	SUBSTITUTIVO (D)=(A)+(B)-(C)	
SETOR: 10		Trabalho, Previdência e Assistência Social	<i>Unidade Orçamentária</i>					33904	<i>F. Regime Geral Prev. Social</i>			
0901		Operações Especiais: Cumprimento de Sentenças Judiciais						6.255.287.347	6.255.287.347	-6.255.287.347	6.255.287.347	
28.846	0901.0005.0001	004506 Cumprimento de Sentença Judicial Transitada em Julgado (Precatórios) - Nacional	2	0	100	3	90	1	2.729.799.124	0	-2.729.799.124	0
			2	0	154	3	90	1	0	2.729.799.124	0	2.729.799.124
28.846	0901.0486.0001	004508 Cumprimento de Sentença Judicial Transitada em Julgado (Precatórios) oriunda da Justiça Comum Estadual Nacional	-2	0	100	3	90	1	590.000.000	0	-590.000.000	0
			2	0	154	3	90	1	0	590.000.000	0	590.000.000
28.846	0901.0625.0001	004509 Cumprimento de Sentença Judicial Transitada em Julgado de Pequeno Valor - Nacional	2	0	100	3	90	1	2.935.488.223	0	-2.935.488.223	0
			2	0	154	3	90	1	0	2.935.488.223	0	2.935.488.223
2061		Previdência Social						266.448.904.654	1.517.191.693	-1.517.191.693	266.448.904.654	
09.271	2061.00H3.0001	004511 Pagamento de Benefícios Previdenciários - Nacional	2	0	100	3	90	1	1.532.658.611	0	-1.517.191.693	15.466.918
			2	0	154	3	90	1	264.916.246.043	1.517.191.693	0	266.433.437.736
TOTAL DA UO:								272.704.192.001	7.772.479.040	-7.772.479.040	272.704.192.001	
SETOR: 10		Trabalho, Previdência e Assistência Social	<i>Unidade Orçamentária</i>					38901	<i>FAT</i>			
2071		Trabalho, Emprego e Renda						19.747.867.447	818.167.545	-818.167.545	19.747.867.447	
11.331	2071.00H4.0001	005260 Pagamento de Seguro Desemprego - Nacional	2	0	100	3	90	1	5.415.231.364	0	-818.167.545	4.597.063.819
			2	0	140	3	90	1	14.332.636.083	818.167.545	0	15.150.803.628
TOTAL DA UO:								19.747.867.447	818.167.545	-818.167.545	19.747.867.447	
TOTAL DO SETOR:								292.452.059.448	8.590.646.585	-8.590.646.585	292.452.059.448	



ESPELHO DE EMENDA DE APROPRIAÇÃO DE DESPESA

AUTOR DA EMENDA

8010 - Relat Subcom 10 - Trabalho, Previd. e Ass. Social

EMENDA

80100001

MODALIDADE DA EMENDA

À Despesa-Ajuste Técnico Adequação Classificações

TIPO DE EMENDA

Apropriação - Inclusão

ÁREA DE GOVERNO

MODALIDADE DE INTERVENÇÃO

TIPO DE REALIZAÇÃO PRETENDIDA

LOCALIDADE BENEFICIADA

9000000 - Nacional

COMPLEMENTO DA LOCALIDADE

ESFERA ORÇAMENTÁRIA

Orçamento da Seguridade Social

UNIDADE ORÇAMENTÁRIA PRETENDIDA

F. Regime Geral Prev. Social

FUNCIONAL / AÇÃO / SUBTÍTULO

09.271.2061.0E81

Pagamento de Benefícios Previdenciários Urbanos

ESPECIFICAÇÃO DA META

()

QUANTIDADE

0

ACRÉSCIMOS À PROGRAMAÇÃO (EM R\$ 1,00)

GND	MOD. APLICAÇÃO	RP	Valor Acrescido
3 Outras Despesas Correntes	90 Aplic. Diretas	1	210.909.304.974
3 Outras Despesas Correntes	90 Aplic. Diretas	1	28.480.867.271
3 Outras Despesas Correntes	90 Aplic. Diretas	1	238.568.644
3 Outras Despesas Correntes	90 Aplic. Diretas	1	223.978.052
3 Outras Despesas Correntes	90 Aplic. Diretas	1	15.466.918
TOTAL			239.868.185.859

CANCELAMENTOS COMPENSATÓRIOS

SEQUENCIAL	FONTE	GND	MOD. APLICAÇÃO	ID	RP	Valor Deduzido
004511	154	3 Outras Despesas Correntes	90 Aplic. Diretas	0	1	209.392.113.281
004511	154	3 Outras Despesas Correntes	90 Aplic. Diretas	0	1	1.517.191.693
004511	153	3 Outras Despesas Correntes	90 Aplic. Diretas	0	1	28.480.867.271
004511	150	3 Outras Despesas Correntes	90 Aplic. Diretas	0	1	238.568.644
004511	180	3 Outras Despesas Correntes	90 Aplic. Diretas	0	1	223.978.052
004511	100	3 Outras Despesas Correntes	90 Aplic. Diretas	0	1	15.466.918
TOTAL						239.868.185.859

JUSTIFICATIVA

O Ministério do Planejamento, Orçamento e Gestão encaminhou, por meio do Ofício nº 614/2011-MP, de 29 de novembro de 2011, solicitação de adequação de ordem técnica, conforme exposto na Nota técnica nº 579/CGMAC/SEAFI/SOF/MP, de 25 de novembro de 2001.

A adequação objetiva o desdobramento da ação 00H3-Pagamento de Benefícios Previdenciários, de modo a explicitar separadamente os valores destinados ao pagamento de benefícios à clientela rural e à clientela urbana.

A solicitação do Ministério do Planejamento encontra-se amparada pelo art. 28 da Resolução nº 1/2006-CN e pelo item 16.1 do Parecer preliminar e foi viabilizada por meio desta emenda de relator.



ESPELHO DE EMENDA DE APROPRIAÇÃO DE DESPESA

AUTOR DA EMENDA

8010 - Relat Subcom 10 - Trabalho, Previd. e Ass. Social

EMENDA

80100002

MODALIDADE DA EMENDA

À Despesa-Ajuste Técnico Adequação Classificações

TIPO DE EMENDA

Apropriação - Inclusão

ÁREA DE GOVERNO

MODALIDADE DE INTERVENÇÃO

TIPO DE REALIZAÇÃO PRETENDIDA

LOCALIDADE BENEFICIADA

9000000 - Nacional

COMPLEMENTO DA LOCALIDADE

ESFERA ORÇAMENTÁRIA

Orçamento da Seguridade Social

UNIDADE ORÇAMENTÁRIA PRETENDIDA

F. Regime Geral Prev. Social

FUNCIONAL / AÇÃO / SUBTÍTULO

09.271.2061.0E82

Pagamento de Benefícios Previdenciários Rurais

ESPECIFICAÇÃO DA META

QUANTIDADE

() 0

ACRÉSCIMOS À PROGRAMAÇÃO (EM R\$ 1,00)

GND	MOD. APLICAÇÃO	RP	Valor Acrescido
3 Outras Despesas Correntes	90 Aplic. Diretas	1	10.909.524.022
3 Outras Despesas Correntes	90 Aplic. Diretas	1	55.524.132.762
TOTAL			66.433.656.784

CANCELAMENTOS COMPENSATÓRIOS

SEQUENCIAL	FONTE	GND	MOD. APLICAÇÃO	ID	RP	Valor Deduzido
004511	153	3 Outras Despesas Correntes	90 Aplic. Diretas	0	1	10.909.524.022
004511	154	3 Outras Despesas Correntes	90 Aplic. Diretas	0	1	55.524.132.762
TOTAL						66.433.656.784

JUSTIFICATIVA

O Ministério do Planejamento, Orçamento e Gestão encaminhou, por meio do Ofício nº 614/2011-MP, de 29 de novembro de 2011, solicitação de adequação de ordem técnica, conforme exposto na Nota técnica nº 579/CGMAC/SEAFI/SOF/MP, de 25 de novembro de 2001.

A adequação objetiva o desdobramento da ação 00H3-Pagamento de Benefícios Previdenciários, de modo a explicitar separadamente os valores destinados ao pagamento de benefícios à clientela rural e à clientela urbana.

A solicitação do Ministério do Planejamento encontra-se amparada pelo art. 28 da Resolução nº 1/2006-CN e pelo item 16.1 do Parecer preliminar e foi viabilizada por meio desta emenda de relator.



ESPELHO DE EMENDA DE APROPRIAÇÃO DE DESPESA

AUTOR DA EMENDA

8010 - Relat Subcom 10 - Trabalho, Previd. e Ass. Social

EMENDA

80100003

MODALIDADE DA EMENDA

À Despesa-Ajuste Técnico Adequação Classificações

TIPO DE EMENDA

Apropriação - Inclusão

ÁREA DE GOVERNO

MODALIDADE DE INTERVENÇÃO

TIPO DE REALIZAÇÃO PRETENDIDA

LOCALIDADE BENEFICIADA

9000000 - Nacional

COMPLEMENTO DA LOCALIDADE

ESFERA ORÇAMENTÁRIA

Orçamento da Seguridade Social

UNIDADE ORÇAMENTÁRIA PRETENDIDA

FAT

FUNCIONAL / AÇÃO / SUBTÍTULO

11.331.2071.0217

Bolsa de Qualificação Profissional para Trabalhador com Contrato de Trabalho Suspenso

ESPECIFICAÇÃO DA META

QUANTIDADE

0

0

ACRÉSCIMOS À PROGRAMAÇÃO (EM R\$ 1,00)

GND	MOD. APLICAÇÃO	RP	Valor Acrescido		
3	Outras Despesas Correntes	90	Aplic. Diretas	1	12.892.175
TOTAL				12.892.175	

CANCELAMENTOS COMPENSATÓRIOS

SEQUENCIAL	FONTE	GND	MOD. APLICAÇÃO	ID	RP	Valor Deduzido		
005260	140	3	Outras Despesas Correntes	90	Aplic. Diretas	0	1	12.892.175
TOTAL							12.892.175	

JUSTIFICATIVA

Zelando pelo controle e acompanhamento das despesas públicas, efetuamos o desmembramento da ação 00H4 – Pagamento de Seguro Desemprego, por modalidades de benefício, qual sejam: formal, pescador artesanal, bolsa-qualificação, trabalhador doméstico e trabalhador regatado da condição análoga à de escravo. Os desmembramentos possibilitarão a apresentação dessas despesas da forma como vinha ocorrendo nos últimos anos e encontram-se amparados pelo item 18.1.2.5 do Parecer Preliminar. Os valores contidos nos desmembramentos foram extraídos das Informações Complementares encaminhadas pelo Poder Executivo



ESPELHO DE EMENDA DE APROPRIAÇÃO DE DESPESA

AUTOR DA EMENDA

8010 - Relat Subcom 10 - Trabalho, Previd. e Ass. Social

EMENDA

80100004

MODALIDADE DA EMENDA

À Despesa-Ajuste Técnico Adequação Classificações

TIPO DE EMENDA

Apropriação - Inclusão

ÁREA DE GOVERNO

MODALIDADE DE INTERVENÇÃO

TIPO DE REALIZAÇÃO PRETENDIDA

LOCALIDADE BENEFICIADA

9000000 - Nacional

COMPLEMENTO DA LOCALIDADE

ESFERA ORÇAMENTÁRIA

Orçamento da Seguridade Social

UNIDADE ORÇAMENTÁRIA PRETENDIDA

FAT

FUNCIONAL / AÇÃO / SUBTÍTULO

11.331.2071.0583

Pagamento do Seguro-Desemprego

ESPECIFICAÇÃO DA META

()

QUANTIDADE

0

ACRÉSCIMOS À PROGRAMAÇÃO (EM R\$ 1,00)

GND	MOD. APLICAÇÃO	RP	Valor Acrescido
3 Outras Despesas Correntes	90 Aplic. Diretas	1	13.491.615.349
3 Outras Despesas Correntes	90 Aplic. Diretas	1	6.605.863.162
3 Outras Despesas Correntes	90 Aplic. Diretas	1	4.597.063.819
TOTAL			24.694.542.330

CANCELAMENTOS COMPENSATÓRIOS

SEQUENCIAL	FONTE	GND	MOD. APLICAÇÃO	ID	RP	Valor Deduzido
005260	140	3 Outras Despesas Correntes	90 Aplic. Diretas	0	1	12.673.447.804
005260	140	3 Outras Despesas Correntes	90 Aplic. Diretas	0	1	818.167.545
005260	180	3 Outras Despesas Correntes	90 Aplic. Diretas	0	1	6.605.863.162
005260	100	3 Outras Despesas Correntes	90 Aplic. Diretas	0	1	4.597.063.819
TOTAL						24.694.542.330

JUSTIFICATIVA

Zelando pelo controle e acompanhamento das despesas públicas, efetuamos o desmembramento da ação 00H4 – Pagamento de Seguro Desemprego, por modalidades de benefício, qual sejam: formal, pescador artesanal, bolsa-qualificação, trabalhador doméstico e trabalhador regatado da condição análoga à de escravo. Os desmembramentos possibilitarão a apresentação dessas despesas da forma como vinha ocorrendo nos últimos anos e encontram-se amparados pelo item 18.1.2.5 do Parecer Preliminar. Os valores contidos nos desmembramentos foram extraídos das Informações Complementares encaminhadas pelo Poder Executivo



ESPELHO DE EMENDA DE APROPRIAÇÃO DE DESPESA

AUTOR DA EMENDA

8010 - Relat Subcom 10 - Trabalho, Previd. e Ass. Social

EMENDA

80100005

MODALIDADE DA EMENDA

À Despesa-Ajuste Técnico Adequação Classificações

TIPO DE EMENDA

Apropriação - Inclusão

ÁREA DE GOVERNO

MODALIDADE DE INTERVENÇÃO

TIPO DE REALIZAÇÃO PRETENDIDA

LOCALIDADE BENEFICIADA

9000000 - Nacional

COMPLEMENTO DA LOCALIDADE

ESFERA ORÇAMENTÁRIA

Orçamento da Seguridade Social

UNIDADE ORÇAMENTÁRIA PRETENDIDA

FNAS

FUNCIONAL / AÇÃO / SUBTÍTULO

08.241.2037.0561

Renda Mensal Vitalícia por Idade

ESPECIFICAÇÃO DA META

()

QUANTIDADE

0

ACRÉSCIMOS À PROGRAMAÇÃO (EM R\$ 1,00)

GND	MOD. APLICAÇÃO	RP	Valor Acrescido		
3	Outras Despesas Correntes	90	Aplic. Diretas	1	401.380.139
TOTAL					401.380.139

CANCELAMENTOS COMPENSATÓRIOS

SEQUENCIAL	FONTE	GND	MOD. APLICAÇÃO	ID	RP	Valor Deduzido		
007210	153	3	Outras Despesas Correntes	90	Aplic. Diretas	0	1	401.380.139
TOTAL								401.380.139

JUSTIFICATIVA

Zelando pelo controle e acompanhamento das despesas públicas, efetuamos o desmembramento da ação 00H5 – Pagamento de Benefícios de Prestação Continuada (BPC) e da Renda Mensal Vitalícia (RMV) à Pessoa Idosa e da ação 00IN – Pagamento de Benefícios de Prestação Continuada (BPC) à pessoa com deficiência e da renda mensal vitalícia (RMV), por tipo de benefício e tipo de beneficiário. Os desmembramentos possibilitarão a apresentação dessas despesas da forma como vinha ocorrendo nos últimos anos e encontram-se amparados pelo item 18.1.2.5 do Parecer Preliminar Os valores contidos nos desmembramentos foram extraídos das Informações Complementares encaminhadas pelo Poder Executivo



ESPELHO DE EMENDA DE APROPRIAÇÃO DE DESPESA

AUTOR DA EMENDA

8010 - Relat Subcom 10 - Trabalho, Previd. e Ass. Social

EMENDA

80100006

MODALIDADE DA EMENDA

À Despesa-Ajuste Técnico Adequação Classificações

TIPO DE EMENDA

Apropriação - Inclusão

ÁREA DE GOVERNO

MODALIDADE DE INTERVENÇÃO

TIPO DE REALIZAÇÃO PRETENDIDA

LOCALIDADE BENEFICIADA

9000000 - Nacional

COMPLEMENTO DA LOCALIDADE

ESFERA ORÇAMENTÁRIA

Orçamento da Seguridade Social

UNIDADE ORÇAMENTÁRIA PRETENDIDA

FNAS

FUNCIONAL / AÇÃO / SUBTÍTULO

08.241.2037.0573

Benefício de Prestação Continuada da Assistência Social à Pessoa Idosa

ESPECIFICAÇÃO DA META

()

QUANTIDADE

0

ACRÉSCIMOS À PROGRAMAÇÃO (EM R\$ 1,00)

GND	MOD. APLICAÇÃO	RP	Valor Acrescido		
3	Outras Despesas Correntes	90	Aplic. Diretas	1	12.954.102.197
TOTAL				12.954.102.197	

CANCELAMENTOS COMPENSATÓRIOS

SEQUENCIAL	FONTE	GND	MOD. APLICAÇÃO	ID	RP	Valor Deduzido		
007210	153	3	Outras Despesas Correntes	90	Aplic. Diretas	0	1	12.954.102.197
TOTAL							12.954.102.197	

JUSTIFICATIVA

Zelando pelo controle e acompanhamento das despesas públicas, efetuamos o desmembramento da ação 00H5 – Pagamento de Benefícios de Prestação Continuada (BPC) e da Renda Mensal Vitalícia (RMV) à Pessoa Idosa e da ação 00IN – Pagamento de Benefícios de Prestação Continuada (BPC) à pessoa com deficiência e da renda mensal vitalícia (RMV), por tipo de benefício e tipo de beneficiário. Os desmembramentos possibilitarão a apresentação dessas despesas da forma como vinha ocorrendo nos últimos anos e encontram-se amparados pelo item 18.1.2.5 do Parecer Preliminar Os valores contidos nos desmembramentos foram extraídos das Informações Complementares encaminhadas pelo Poder Executivo



ESPELHO DE EMENDA DE APROPRIAÇÃO DE DESPESA

AUTOR DA EMENDA

8010 - Relat Subcom 10 - Trabalho, Previd. e Ass. Social

EMENDA

80100007

MODALIDADE DA EMENDA

À Despesa-Ajuste Técnico Adequação Classificações

TIPO DE EMENDA

Apropriação - Inclusão

ÁREA DE GOVERNO

MODALIDADE DE INTERVENÇÃO

TIPO DE REALIZAÇÃO PRETENDIDA

LOCALIDADE BENEFICIADA

9000000 - Nacional

COMPLEMENTO DA LOCALIDADE

ESFERA ORÇAMENTÁRIA

Orçamento da Seguridade Social

UNIDADE ORÇAMENTÁRIA PRETENDIDA

FNAS

FUNCIONAL / AÇÃO / SUBTÍTULO

08.242.2037.0565

Renda Mensal Vitalícia por Invalidez

ESPECIFICAÇÃO DA META

()

QUANTIDADE

0

ACRÉSCIMOS À PROGRAMAÇÃO (EM R\$ 1,00)

GND	MOD. APLICAÇÃO	RP	Valor Acrescido		
3	Outras Despesas Correntes	90	Aplic. Diretas	1	1.359.930.400
TOTAL				1.359.930.400	

CANCELAMENTOS COMPENSATÓRIOS

SEQUENCIAL	FONTE	GND	MOD. APLICAÇÃO	ID	RP	Valor Deduzido		
007211	153	3	Outras Despesas Correntes	90	Aplic. Diretas	0	1	1.359.930.400
TOTAL							1.359.930.400	

JUSTIFICATIVA

Zelando pelo controle e acompanhamento das despesas públicas, efetuamos o desmembramento da ação 00H5 – Pagamento de Benefícios de Prestação Continuada (BPC) e da Renda Mensal Vitalícia (RMV) à Pessoa Idosa e da ação 00IN – Pagamento de Benefícios de Prestação Continuada (BPC) à pessoa com deficiência e da renda mensal vitalícia (RMV), por tipo de benefício e tipo de beneficiário. Os desmembramentos possibilitarão a apresentação dessas despesas da forma como vinha ocorrendo nos últimos anos e encontram-se amparados pelo item 18.1.2.5 do Parecer Preliminar Os valores contidos nos desmembramentos foram extraídos das Informações Complementares encaminhadas pelo Poder Executivo



ESPELHO DE EMENDA DE APROPRIAÇÃO DE DESPESA

AUTOR DA EMENDA

8010 - Relat Subcom 10 - Trabalho, Previd. e Ass. Social

EMENDA

80100008

MODALIDADE DA EMENDA

À Despesa-Ajuste Técnico Adequação Classificações

TIPO DE EMENDA

Apropriação - Inclusão

ÁREA DE GOVERNO

MODALIDADE DE INTERVENÇÃO

TIPO DE REALIZAÇÃO PRETENDIDA

LOCALIDADE BENEFICIADA

9000000 - Nacional

COMPLEMENTO DA LOCALIDADE

ESFERA ORÇAMENTÁRIA

Orçamento da Seguridade Social

UNIDADE ORÇAMENTÁRIA PRETENDIDA

FNAS

FUNCIONAL / AÇÃO / SUBTÍTULO

08.242.2037.0575

Benefício de Prestação Continuada da Assistência Social à Pessoa com Deficiência

ESPECIFICAÇÃO DA META

QUANTIDADE

()

0

ACRÉSCIMOS À PROGRAMAÇÃO (EM R\$ 1,00)

GND	MOD. APLICAÇÃO	RP	Valor Acrescido		
3	Outras Despesas Correntes	90	Aplic. Diretas	1	14.866.053.000
TOTAL				14.866.053.000	

CANCELAMENTOS COMPENSATÓRIOS

SEQUENCIAL	FONTE	GND	MOD. APLICAÇÃO	ID	RP	Valor Deduzido		
007211	153	3	Outras Despesas Correntes	90	Aplic. Diretas	0	1	14.866.053.000
TOTAL							14.866.053.000	

JUSTIFICATIVA

Zelando pelo controle e acompanhamento das despesas públicas, efetuamos o desmembramento da ação 00H5 – Pagamento de Benefícios de Prestação Continuada (BPC) e da Renda Mensal Vitalícia (RMV) à Pessoa Idosa e da ação 00IN – Pagamento de Benefícios de Prestação Continuada (BPC) à pessoa com deficiência e da renda mensal vitalícia (RMV), por tipo de benefício e tipo de beneficiário. Os desmembramentos possibilitarão a apresentação dessas despesas da forma como vinha ocorrendo nos últimos anos e encontram-se amparados pelo item 18.1.2.5 do Parecer Preliminar Os valores contidos nos desmembramentos foram extraídos das Informações Complementares encaminhadas pelo Poder Executivo



ESPELHO DE EMENDA DE APROPRIAÇÃO DE DESPESA

AUTOR DA EMENDA

8010 - Relat Subcom 10 - Trabalho, Previd. e Ass. Social

EMENDA

80100009

MODALIDADE DA EMENDA

À Despesa-Ajuste Técnico Adequação Classificações

TIPO DE EMENDA

Apropriação - Inclusão

ÁREA DE GOVERNO

MODALIDADE DE INTERVENÇÃO

TIPO DE REALIZAÇÃO PRETENDIDA

LOCALIDADE BENEFICIADA

9000000 - Nacional

COMPLEMENTO DA LOCALIDADE

ESFERA ORÇAMENTÁRIA

Orçamento da Seguridade Social

UNIDADE ORÇAMENTÁRIA PRETENDIDA

FAT

FUNCIONAL / AÇÃO / SUBTÍTULO

11.331.2071.0653

Pagamento do Seguro-Desemprego ao Trabalhador Doméstico

ESPECIFICAÇÃO DA META

()

QUANTIDADE

0

ACRÉSCIMOS À PROGRAMAÇÃO (EM R\$ 1,00)

GND	MOD. APLICAÇÃO	RP	Valor Acrescido		
3	Outras Despesas Correntes	90	Aplic. Diretas	1	27.196.322
TOTAL					27.196.322

CANCELAMENTOS COMPENSATÓRIOS

SEQUENCIAL	FONTE	GND	MOD. APLICAÇÃO	ID	RP	Valor Deduzido		
005260	140	3	Outras Despesas Correntes	90	Aplic. Diretas	0	1	27.196.322
TOTAL								27.196.322

JUSTIFICATIVA

Zelando pelo controle e acompanhamento das despesas públicas, efetuamos o desmembramento da ação 00H4 – Pagamento de Seguro Desemprego, por modalidades de benefício, qual sejam: formal, pescador artesanal, bolsa-qualificação, trabalhador doméstico e trabalhador regatado da condição análoga à de escravo. Os desmembramentos possibilitarão a apresentação dessas despesas da forma como vinha ocorrendo nos últimos anos e encontram-se amparados pelo item 18.1.2.5 do Parecer Preliminar. Os valores contidos nos desmembramentos foram extraídos das Informações Complementares encaminhadas pelo Poder Executivo



ESPELHO DE EMENDA DE APROPRIAÇÃO DE DESPESA

AUTOR DA EMENDA

8010 - Relat Subcom 10 - Trabalho, Previd. e Ass. Social

EMENDA

80100010

MODALIDADE DA EMENDA

À Despesa-Ajuste Técnico Adequação Classificações

TIPO DE EMENDA

Apropriação - Inclusão

ÁREA DE GOVERNO

MODALIDADE DE INTERVENÇÃO

TIPO DE REALIZAÇÃO PRETENDIDA

LOCALIDADE BENEFICIADA

9000000 - Nacional

COMPLEMENTO DA LOCALIDADE

ESFERA ORÇAMENTÁRIA

Orçamento da Seguridade Social

UNIDADE ORÇAMENTÁRIA PRETENDIDA

FAT

FUNCIONAL / AÇÃO / SUBTÍTULO

11.331.2071.0585

Pagamento do Seguro-Desemprego ao Pescador Artesanal

ESPECIFICAÇÃO DA META

()

QUANTIDADE

0

ACRÉSCIMOS À PROGRAMAÇÃO (EM R\$ 1,00)

GND	MOD. APLICAÇÃO	RP	Valor Acrescido		
3	Outras Despesas Correntes	90	Aplic. Diretas	1	1.614.291.616
TOTAL				1.614.291.616	

CANCELAMENTOS COMPENSATÓRIOS

SEQUENCIAL	FONTE	GND	MOD. APLICAÇÃO	ID	RP	Valor Deduzido		
005260	140	3	Outras Despesas Correntes	90	Aplic. Diretas	0	1	1.614.291.616
TOTAL							1.614.291.616	

JUSTIFICATIVA

Zelando pelo controle e acompanhamento das despesas públicas, efetuamos o desmembramento da ação 00H4 – Pagamento de Seguro Desemprego, por modalidades de benefício, qual sejam: formal, pescador artesanal, bolsa-qualificação, trabalhador doméstico e trabalhador regatado da condição análoga à de escravo. Os desmembramentos possibilitarão a apresentação dessas despesas da forma como vinha ocorrendo nos últimos anos e encontram-se amparados pelo item 18.1.2.5 do Parecer Preliminar. Os valores contidos nos desmembramentos foram extraídos das Informações Complementares encaminhadas pelo Poder Executivo



ESPELHO DE EMENDA DE APROPRIAÇÃO DE DESPESA

AUTOR DA EMENDA

8010 - Relat Subcom 10 - Trabalho, Previd. e Ass. Social

EMENDA

80100011

MODALIDADE DA EMENDA

À Despesa-Ajuste Técnico Adequação Classificações

TIPO DE EMENDA

Apropriação - Inclusão

ÁREA DE GOVERNO

MODALIDADE DE INTERVENÇÃO

TIPO DE REALIZAÇÃO PRETENDIDA

LOCALIDADE BENEFICIADA

9000000 - Nacional

COMPLEMENTO DA LOCALIDADE

ESFERA ORÇAMENTÁRIA

Orçamento da Seguridade Social

UNIDADE ORÇAMENTÁRIA PRETENDIDA

FAT

FUNCIONAL / AÇÃO / SUBTÍTULO

11.331.2071.0686

Pagamento do Seguro-Desemprego ao Trabalhador Resgatado de Condição Análoga à de Escravo

ESPECIFICAÇÃO DA META

QUANTIDADE

() 0

ACRÉSCIMOS À PROGRAMAÇÃO (EM R\$ 1,00)

GND	MOD. APLICAÇÃO	RP	Valor Acrescido		
3	Outras Despesas Correntes	90	Aplic. Diretas	1	4.808.166
TOTAL				4.808.166	

CANCELAMENTOS COMPENSATÓRIOS

SEQUENCIAL	FONTE	GND	MOD. APLICAÇÃO	ID	RP	Valor Deduzido		
005260	140	3	Outras Despesas Correntes	90	Aplic. Diretas	0	1	4.808.166
TOTAL							4.808.166	

JUSTIFICATIVA

Zelando pelo controle e acompanhamento das despesas públicas, efetuamos o desmembramento da ação 00H4 – Pagamento de Seguro Desemprego, por modalidades de benefício, qual sejam: formal, pescador artesanal, bolsa-qualificação, trabalhador doméstico e trabalhador resgatado da condição análoga à de escravo. Os desmembramentos possibilitarão a apresentação dessas despesas da forma como vinha ocorrendo nos últimos anos e encontram-se amparados pelo item 18.1.2.5 do Parecer Preliminar. Os valores contidos nos desmembramentos foram extraídos das Informações Complementares encaminhadas pelo Poder Executivo